

**HDI SİGORTA ANONİM ŞİRKETİ**

**1 OCAK- 31 ARALIK 2024 HESAP DÖNEMİNE AİT  
KONSOLİDE OLMAYAN FİNANSAL TABLOLAR VE  
BAĞIMSIZ DENETÇİ RAPORU**

## BAĞIMSIZ DENETÇİ RAPORU

HDI Sigorta Anonim Şirketi  
Genel Kurulu'na

### A) Konsolide Olmayan Finansal Tabloların Bağımsız Denetimi

#### 1) Görüş

HDI Sigorta A.Ş.'nin ("Şirket") 31 Aralık 2024 tarihli konsolide olmayan bilançosu ile aynı tarihte sona eren hesap dönemine ait; konsolide olmayan gelir tablosu, konsolide olmayan özsermaye değişim tablosu, konsolide olmayan nakit akış tablosu ve konsolide olmayan kar dağıtım tablosu ile önemli muhasebe politikalarının özeti de dahil olmak üzere konsolide olmayan finansal tablo dipnotlarından oluşan konsolide olmayan finansal tablolarını denetlemiştir.

Görüşümüze göre ilişikteki konsolide olmayan finansal tablolar, Şirket'in 31 Aralık 2024 tarihi itibarıyla konsolide olmayan finansal durumunu ve aynı tarihte sona eren hesap dönemine ait konsolide olmayan finansal performansını, konsolide olmayan nakit akışlarını ve konsolide olmayan kar dağıtımını sigortacılık mevzuatı gereği yürürlükte bulunan muhasebe ve finansal raporlamaya ilişkin düzenlemeler ve bunlar ile düzenlenmeyen konularda Türkiye Finansal Raporlama Standartları hükümlerini içeren; "Sigortacılık Muhasebe ve Finansal Raporlama Mevzuatı"na uygun olarak tüm önemli yönleriyle gerçeğe uygun bir biçimde sunmaktadır.

#### 2) Görüşün Dayanağı

Yaptığımız bağımsız denetim, sigortacılık mevzuatı gereği yürürlükte bulunan bağımsız denetim ilkelerine ilişkin düzenlemeler ile Kamu Gözetimi, Muhasebe ve Denetim Standartları Kurumu ("KGK") tarafından yayımlanan Türkiye Denetim Standartlarının bir parçası olan Bağımsız Denetim Standartlarına ("BDS"lere) uygun olarak yürütülmüştür. Bu Standartlar kapsamındaki sorumluluklarımız, raporumuzun Bağımsız Denetçinin Konsolide Olmayan Finansal Tabloların Bağımsız Denetimine İlişkin Sorumlulukları bölümünde ayrıntılı bir şekilde açıklanmıştır. KGK tarafından yayımlanan Bağımsız Denetçiler için Etik Kurallar ("Etik Kurallar") ile finansal tabloların bağımsız denetimiyle ilgili mevzuatta yer alan etik ilkelere uygun olarak Şirket'ten bağımsız olduğumuzu beyan ederiz. Etik Kurallar ve mevzuat kapsamındaki etiğe ilişkin diğer sorumluluklar da tarafımızca yerine getirilmiştir. Bağımsız denetim sırasında elde ettiğimiz bağımsız denetim kanıtlarının, görüşümüzün oluşturulması için yeterli ve uygun bir dayanak oluşturduğuna inanıyoruz.

#### 3) Kilit Denetim Konuları

Kilit denetim konuları, mesleki muhakememize göre cari döneme ait konsolide olmayan finansal tabloların bağımsız denetiminde en çok önem arz eden konulardır. Kilit denetim konuları, bir bütün olarak konsolide olmayan finansal tabloların bağımsız denetimi çerçevesinde ve konsolide olmayan finansal tablolara ilişkin görüşümüzün oluşturulmasında ele alınmış olup, bu konular hakkında ayrı bir görüş bildirmiyoruz.

### 3) Kilit Denetim Konuları (Devamı)


<i>Kilit denetim konusu</i>	<i>Kilit denetim konusunun denetimde nasıl ele alındığı</i>
<p><b>Gerçekleşmiş ancak rapor edilmemiş tazminat yükümlülüklerinin tahmini</b></p> <p>Şirket'in 31 Aralık 2024 tarihi itibarıyla sigortacılık teknik karşılıkları toplamı 27.039.121.560 TL olup, bu tutar Şirket'in toplam yükümlülüklerinin yüzde 71'ini oluşturmaktadır. Şirket, sigorta sözleşmelerine ilişkin olarak ileride ödemesi muhtemel muallak hasarlar için net 12.532.722.158 TL karşılık ayırmıştır. Bahse konu muallak hasar karşılık tutarının içinde muhasebeleşen gerçekleşmiş ancak rapor edilmemiş (IBNR) tazminat karşılığının (iskonto öncesi ve reasürör payı sonrası tutarı 12.722.199.774 TL) hesaplamasında Şirket Yönetimi, Not 2 ve 17'de detaylı olarak açıkladığı, Şirket aktüerinin görüşleri çerçevesinde belirlenen aktüeryal varsayımlar ve en iyi tahmin yöntemlerini kullanmıştır.</p> <p>Gerçekleşmiş ancak rapor edilmemiş tazminat karşılığı tutarının konsolide olmayan finansal tablolar içerisindeki tutarsal önemi ve karşılık hesaplamalarının yapısı gereği önemli aktüeryal yargı ve tahminler içermesi nedeniyle, bu konu kilit denetim konusu olarak seçilmiştir.</p>	<p>Gerçekleşmiş ancak rapor edilmemiş tazminat bedellerinin tahminine ilişkin denetim prosedürleri, denetim ekibimizin bir parçası olan aktüer denetçi ile birlikte gerçekleştirilmiştir.</p> <p>Bu prosedürler başlıca, Şirket tarafından gerçekleşmiş ancak rapor edilmemiş tazminat karşılığı hesaplamasında kullanılan tahmin ve yöntemlerin uygun olup olmadığını değerlendirme amaçlıdır. Bu kapsamda, gerçekleşmiş dosya muallakları örneklem yoluyla test edilmiş ve analitik incelemeler yapılmıştır. Gerçekleşmiş dosya muallaklarının davalık olan kısmı için Şirket avukatından yazılı olarak teyit mektubu temin edilmiştir. Şirket aktüeri tarafından belirlenen ortalama dosya hasar tutarı ve dosya açılış tutarları değerlendirilmiştir. Gerçekleşmiş ancak rapor edilmemiş tazminat bedellerinin hesaplamasında kullanılan verinin konsolide olmayan finansal tablolar ile mutabakatı yapılmıştır. Şirket'in her branş için kullanmış olduğu gerçekleşmiş ancak rapor edilmemiş tazminat bedeli hesaplama yönteminin ilgili branş hasar özelliklerine ve Şirket'in hasar geçmişine uygun olup olmadığı değerlendirilmiştir. Şirket tarafından hesaplanan gerçekleşmiş ancak rapor edilmemiş tazminat bedelleri için aktüeryal hesaplamalar yapılarak makul aralık tahminleri belirlenmiş ve Şirket'in muhasebeleştiği tutarlar ile karşılaştırılmıştır.</p> <p>Söz konusu tazminat bedelleri ile ilgili konsolide olmayan finansal tabloların bir parçası olan dipnotlarda yer alan açıklamaların uygunluğu ve doğruluğu kontrol edilmiştir.</p>

### 4) Yönetimin ve Üst Yönetimden Sorumlu Olanların Konsolide Olmayan Finansal Tablolara İlişkin Sorumlulukları

Şirket yönetimi; konsolide olmayan finansal tabloların Sigortacılık Muhasebe ve Finansal Raporlama Mevzuatı'na uygun olarak hazırlanmasından, gerçeğe uygun bir biçimde sunumundan ve hata veya hile kaynaklı önemli yanlışlık içermeyecek şekilde hazırlanması için gerekli gördüğü iç kontrolden sorumludur.

Konsolide olmayan finansal tabloları hazırlarken yönetim; Şirket'in sürekliliğini devam ettirme kabiliyetinin değerlendirilmesinden, gerektiğinde süreklilikle ilgili hususları açıklamaktan ve Şirket'i tasfiye etme ya da ticari faaliyeti sona erdirmeye niyeti ya da mecburiyeti bulunmadığı sürece işletmenin sürekliliği esasını kullanmaktan sorumludur.

Üst yönetimden sorumlu olanlar, Şirket'in finansal raporlama sürecinin gözetiminden sorumludur.



## 5) Bağımsız Denetçinin Konsolide Olmayan Finansal Tabloların Bağımsız Denetimine İlişkin Sorumlulukları

Bir bağımsız denetimde, biz bağımsız denetçilerin sorumlulukları şunlardır:

Amacımız, bir bütün olarak konsolide olmayan finansal tabloların hata veya hile kaynaklı önemli yanlışlık içerip içermediğine ilişkin makul güvence elde etmek ve görüşümüzü içeren bir bağımsız denetçi raporu düzenlemektir. Sigortacılık mevzuatı gereği yürürlükte bulunan bağımsız denetim ilkelerine ilişkin düzenlemelere ve BDS'lere uygun olarak yürütülen bir bağımsız denetim sonucunda verilen makul güvence; yüksek bir güvence seviyesidir ancak, var olan önemli bir yanlışlığın her zaman tespit edileceğini garanti etmez. Yanlışlıklar hata veya hile kaynaklı olabilir. Yanlışlıkların, tek başına veya toplu olarak, finansal tablo kullanıcılarının bu tablolara istinaden alacakları ekonomik kararları etkilemesi makul ölçüde bekleniyorsa bu yanlışlıklar önemli olarak kabul edilir.


Sigortacılık mevzuatı gereği yürürlükte bulunan bağımsız denetim ilkelerine ilişkin düzenlemelere ve BDS'lere uygun olarak yürütülen bağımsız denetimin gereği olarak, bağımsız denetim boyunca mesleki muhakememizi kullanmakta ve mesleki şüpheciliğimizi sürdürmekteyiz. Tarafımızca ayrıca:

- Konsolide olmayan finansal tablolardaki hata veya hile kaynaklı "önemli yanlışlık" riskleri belirlenmekte ve değerlendirilmekte; bu risklere karşılık veren denetim prosedürleri tasarlanmakta ve uygulanmakta ve görüşümüze dayanak teşkil edecek yeterli ve uygun denetim kanıtı elde edilmektedir (Hile; muvazaa, sahtekarlık, kasıtlı ihmal, gerçeğe aykırı beyan veya iç kontrol ihlali fiillerini içerebildiğinden, hile kaynaklı önemli bir yanlışlığı tespit edememe riski, hata kaynaklı önemli bir yanlışlığı tespit edememe riskinden yüksektir).
- Şirket'in iç kontrolünün etkinliğine ilişkin bir görüş bildirmek amacıyla değil ama duruma uygun denetim prosedürlerini tasarlamak amacıyla denetimle ilgili iç kontrol değerlendirilmektedir.
- Yönetim tarafından kullanılan muhasebe politikalarının uygunluğu ile yapılan muhasebe tahminlerinin ve ilgili açıklamaların makul olup olmadığı değerlendirilmektedir.
- Elde edilen denetim kanıtlarına dayanarak, Şirket'in sürekliliğini devam ettirme kabiliyetine ilişkin ciddi şüphe oluşturabilecek olay veya şartlarla ilgili önemli bir belirsizliğin mevcut olup olmadığı hakkında ve yönetimin işletmenin sürekliliği esasını kullanmasının uygunluğu hakkında sonuca varılmaktadır. Önemli bir belirsizliğin mevcut olduğu sonucuna varmamız halinde, raporumuzda, konsolide olmayan finansal tablolardaki ilgili açıklamalara dikkat çekmemiz ya da bu açıklamaların yetersiz olması durumunda olumlu görüş dışında bir görüş vermemiz gerekmektedir. Vardığımız sonuçlar, bağımsız denetçi raporu tarihine kadar elde edilen denetim kanıtlarına dayanmaktadır. Bununla birlikte, gelecekteki olay veya şartlar Şirket'in sürekliliğini sona erdirebilir.
- Konsolide olmayan finansal tabloların, açıklamalar dahil olmak üzere, genel sunumu, yapısı ve içeriği ile bu tabloların, temelini oluşturan işlem ve olayları gerçeğe uygun sunumu sağlayacak şekilde yansıtıp yansıtmadığı değerlendirilmektedir.

Diğer hususların yanı sıra, denetim sırasında tespit ettiğimiz önemli iç kontrol eksiklikleri dahil olmak üzere, bağımsız denetimin planlanan kapsamı ve zamanlaması ile önemli denetim bulgularını üst yönetimden sorumlu olanlara bildirmekteyiz.

Bağımsızlığa ilişkin etik hükümlere uygunluk sağladığımızı üst yönetimden sorumlu olanlara bildirmiş bulunmaktayız. Ayrıca bağımsızlık üzerinde etkisi olduğu düşünülebilecek tüm ilişkiler ve diğer hususları ve -varsa- ilgili önlemleri üst yönetimden sorumlu olanlara iletmiş bulunmaktayız.

Üst yönetimden sorumlu olanlara bildirilen konular arasından, cari döneme ait konsolide olmayan finansal tabloların bağımsız denetiminde en çok önem arz eden konuları yani kilit denetim konularını belirlemekteyiz. Mevzuatın konunun kamuya açıklanmasına izin vermediği durumlarda veya konuyu kamuya açıklamanın doğuracağı olumsuz sonuçların, kamuya açıklamanın doğuracağı kamu yararını aşacağına makul şekilde beklendiği oldukça istisnai durumlarda, ilgili hususun bağımsız denetçi raporumuzda bildirilmemesine karar verebiliriz.



## B) Mevzuattan Kaynaklanan Diğer Yükümlülüklerle İlişkin Rapor

6102 sayılı Türk Ticaret Kanunu'nun ("TTK") 402'nci maddesinin dördüncü fıkrası uyarınca; Şirket'in 1 Ocak – 31 Aralık 2024 hesap döneminde defter tutma düzeninin, finansal tablolarının, TTK ile Şirket esas sözleşmesinin finansal raporlamaya ilişkin hükümlerine uygun olmadığına dair önemli bir hususa rastlanmamıştır.

TTK'nın 402'nci maddesinin dördüncü fıkrası uyarınca; Yönetim Kurulu tarafımıza denetim kapsamında istenen açıklamaları yapmış ve talep edilen belgeleri vermiştir.

Bu bağımsız denetimi yürütüp sonuçlandıran sorumlu denetçi Necip Çakmakoğlu'dur.


RSM Turkey Uluslararası Bağımsız Denetim A.Ş.

Member of RSM International



Necip Çakmakoğlu, SMMM  
Sorumlu Denetçi

İstanbul, 14 Mart 2025



**HDI SİGORTA A.Ş.' NİN****31 ARALIK 2024 TARİHİ İTİBARIYLA DÜZENLENEN KONSOLİDE OLMAYAN  
FİNANSAL TABLOLARA İLİŞKİN ŞİRKET BEYANI**

T.C. Hazine ve Maliye Bakanlığı tarafından yapılan düzenlemeler çerçevesinde yürürlükte bulunan muhasebe ilke ve standartlarına göre 31 Aralık 2024 tarihi itibarıyla hazırlanan konsolide olmayan finansal tablolar ile bunlara ilişkin açıklama ve dipnotların "Sigorta ve Reasürans Şirketleri ile Emeklilik Şirketlerinin Finansal Raporlamaları Hakkında Yönetmelik" hükümlerine ve şirketimiz muhasebe kayıtlarına uygun olduğunu beyan ederiz.

**HDI Sigorta A.Ş.**  
**İstanbul, 14 Mart 2025**

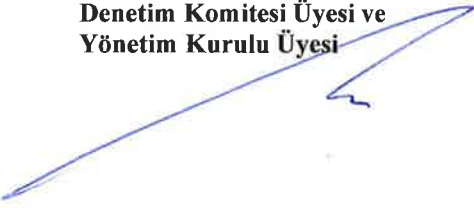
**Dr. Wilm LANGENBACH**  
**Yönetim Kurulu Başkanı**



**Feriha Burcu ÇAKICI**  
**Genel Müdür Yardımcısı ve**  
**Yönetim Kurulu Üyesi**



**Oliver Willi SCHMID**  
**Denetim Komitesi Üyesi ve**  
**Yönetim Kurulu Üyesi**



**Şebnem SEZER**  
**Muhasebe, Tahsilat, Yatırım**  
**ve Nakit Yönetimi Koordinatörü**



**Orhun Emre ÇELİK**  
**Aktüer, Sicil No:40**



**Firuzan İŞCAN**  
**Yönetim Kurulu Başkan Yrd**  
**ve Genel Müdür**



**Christian Sebastian MULLER**  
**Denetim Komitesi Üyesi ve**  
**Yönetim Kurulu Üyesi**



**Kerem AKMAN**  
**Denetim Komitesi Üyesi**



**Özlem ERHAN**  
**Muhasebe ve Yasal Raporlama**  
**Grup Müdürü**



**İÇİNDEKİLER****SAYFA**

---

<b>AYRINTILI KONSOLİDE OLMAYAN BİLANÇOLAR.....</b>	<b>1-5</b>
<b>AYRINTILI KONSOLİDE OLMAYAN GELİR TABLOLARI .....</b>	<b>6-8</b>
<b>KONSOLİDE OLMAYAN NAKİT AKIŞ TABLOLARI.....</b>	<b>9</b>
<b>KONSOLİDE OLMAYAN ÖZSERMAYE DEĞİŞİM TABLOLARI .....</b>	<b>10</b>
<b>KONSOLİDE OLMAYAN KAR DAĞITIM TABLOLARI .....</b>	<b>11</b>
<b>KONSOLİDE OLMAYAN FİNANSAL TABLOLARA İLİŞKİN AÇIKLAYICI DİPNOTLAR .....</b>	<b>12-71</b>

# HDI SİGORTA ANONİM ŞİRKETİ

## 31 ARALIK 2024 VE 31 ARALIK 2023 TARİHLERİ İTİBARIYLA AYRINTILI KONSOLİDE OLMAYAN BİLANÇOLAR

(Para birimi aksi belirtilmedikçe Türk Lirası (“TL”) olarak ifade edilmiştir.)

VARLIKLAR			
		Bağımsız Denetimden Geçmiş Cari Dönem 31 Aralık 2024	Bağımsız Denetimden Geçmiş Önceki Dönem 31 Aralık 2023
<b>I- Cari Varlıklar</b>	<b>Dipnot</b>		
<b>A- Nakit ve Nakit Benzeri Varlıklar</b>	<b>4.2 ve 14</b>	<b>18.095.243.577</b>	<b>11.205.379.908</b>
1- Kasa		-	-
2- Alınan Çekler	14	14.000.000	-
3- Bankalar	14	15.045.183.608	9.907.124.442
4- Verilen Çekler ve Ödeme Emirleri		-	-
5- Banka Garantili ve Üç Aydan Kısa Vadeli Kredi Kartı Alacakları	14	3.036.059.969	1.298.255.466
6- Diğer Nakit ve Nakit Benzeri Varlıklar		-	-
<b>B- Finansal Varlıklar ile Riski Sigortalılara Ait Finansal Yatırımlar</b>	<b>4.2 ve 11</b>	<b>6.525.785.449</b>	<b>3.220.047.115</b>
1- Satılmaya Hazır Finansal Varlıklar	11	3.640.429.397	-
2- Vadeye Kadar Elde Tutulacak Finansal Varlıklar	11	2.315.646.677	1.952.168.106
3- Alım Satım Amaçlı Finansal Varlıklar	11	569.709.375	1.267.879.009
4- Krediler		-	-
5- Krediler Karşılığı		-	-
6- Riskli Hayat Poliçesi Sahiplerine Ait Finansal Yatırımlar		-	-
7- Şirket Hissesi		-	-
8- Finansal Varlıklar Değer Düşüklüğü Karşılığı		-	-
<b>C- Esas Faaliyetlerden Alacaklar</b>	<b>4.2 ve 12</b>	<b>7.643.677.321</b>	<b>6.286.357.239</b>
1- Sigortacılık Faaliyetlerinden Alacaklar	12	7.649.521.254	6.286.068.133
2- Sigortacılık Faaliyetlerinden Alacaklar Karşılığı	12	(7.290.997)	(1.940.758)
3- Reasürans Faaliyetlerinden Alacaklar		-	-
4- Reasürans Faaliyetlerinden Alacaklar Karşılığı		-	-
5- Sigorta ve Reasürans Şirketleri Nezdindeki Depolar		-	-
6- Sigortalılara Krediler (İkrazlar)		-	-
7- Sigortalılara Krediler (İkrazlar) Karşılığı		-	-
8- Emeklilik Faaliyetlerinden Alacaklar		-	-
9- Esas Faaliyetlerden Kaynaklanan Şüpheli Alacaklar	12	1.594.801.993	837.880.894
10- Esas Faaliyetlerden Kaynaklanan Şüpheli Alacaklar Karşılığı	12	(1.593.354.929)	(835.651.030)
<b>D- İlişkili Taraflardan Alacaklar</b>		<b>9.626.001</b>	<b>4.259.827</b>
1- Ortaklardan Alacaklar		-	-
2- İştiraklerden Alacaklar		-	-
3- Bağlı Ortaklıklardan Alacaklar	45	9.626.001	4.259.827
4- Müsterek Yönetime Tabi Teşebbüslerden Alacaklar		-	-
5- Personelden Alacaklar		-	-
6- Diğer İlişkili Taraflardan Alacaklar		-	-
7- İlişkili Taraflardan Alacaklar Reeskontu		-	-
8- İlişkili Taraflardan Şüpheli Alacaklar		1.551.278	1.551.278
9- İlişkili Taraflardan Şüpheli Alacaklar Karşılığı		(1.551.278)	(1.551.278)
<b>E- Diğer Alacaklar</b>		<b>1.876.009</b>	<b>1.702.325</b>
1- Finansal Kiralama Alacakları		-	-
2- Kazanılmamış Finansal Kiralama Faiz Gelirleri		-	-
3- Verilen Depozito ve Teminatlar		256.551	256.551
4- Diğer Çeşitli Alacaklar		1.619.458	1.445.494
5- Diğer Çeşitli Alacaklar Reeskontu		-	-
6- Şüpheli Diğer Alacaklar		350.874	350.874
7- Şüpheli Diğer Alacaklar Karşılığı		(350.874)	(350.594)
<b>F- Gelecek Aylara Ait Giderler ve Gelir Tahakkukları</b>		<b>2.844.590.432</b>	<b>2.460.939.916</b>
1- Ertelenmiş Üretim Giderleri	17	2.480.489.737	2.045.144.801
2- Tahakkuk Etmiş Faiz ve Kira Gelirleri		-	-
3- Gelir Tahakkukları		-	-
4- Gelecek Aylara Ait Diğer Giderler	47	364.100.695	415.795.115
<b>G- Diğer Cari Varlıklar</b>		<b>3.331.790</b>	<b>2.444.584</b>
1- Gelecek Aylar İhtiyacı Stoklar		2.533.440	1.458.178
2- Peşin Ödenen Vergiler ve Fonlar	35	720.572	320.688
3- Ertelenmiş Vergi Varlıkları		-	-
4- İş Avansları		77.778	665.718
5- Personele Verilen Avanslar		-	-
6- Sayım ve Tesellüm Noksanları		-	-
7- Diğer Çeşitli Cari Varlıklar		8.875.651	8.875.651
8- Diğer Cari Varlıklar Karşılığı		(8.875.651)	(8.875.651)
<b>I- Cari Varlıklar Toplamı</b>		<b>35.124.130.579</b>	<b>23.181.130.914</b>

Takip eden dipnotlar konsolide olmayan finansal tabloların tamamlayıcı parçasını oluştururlar.



# HDI SİGORTA ANONİM ŞİRKETİ

## 31 ARALIK 2024 VE 31 ARALIK 2023 TARİHLERİ İTİBARIYLA AYRINTILI KONSOLİDE OLMAYAN BİLANÇOLAR

(Para birimi aksi belirtilmedikçe Türk Lirası (“TL”) olarak ifade edilmiştir.)

VARLIKLAR			
	Dipnot	Bağımsız Denetimden Geçmiş Cari Dönem 31 Aralık 2024	Bağımsız Denetimden Geçmiş Önceki Dönem 31 Aralık 2023
<b>II- Cari Olmayan Varlıklar</b>			
<b>A- Esas Faaliyetlerden Alacaklar</b>			
1- Sigortacılık Faaliyetlerinden Alacaklar		-	-
2- Sigortacılık Faaliyetlerinden Alacaklar Karşılığı		-	-
3- Reasürans Faaliyetlerinden Alacaklar		-	-
4- Reasürans Faaliyetlerinden Alacaklar Karşılığı		-	-
5- Sigorta ve Reasürans Şirketleri Nezdindeki Depolar		-	-
6- Sigortalılara Krediler (İkrazlar)		-	-
7- Sigortalılara Krediler (İkrazlar) Karşılığı		-	-
8- Emeklilik Faaliyetlerinden Alacaklar		-	-
9- Esas Faaliyetlerden Kaynaklanan Şüpheli Alacaklar		-	-
10- Esas Faaliyetlerden Kaynaklanan Şüpheli Alacaklar Karşılığı		-	-
<b>B- İlişkili Taraflardan Alacaklar</b>			
1- Ortaklardan Alacaklar		-	-
2- İştiraklerden Alacaklar		-	-
3- Bağlı Ortaklıklardan Alacaklar		-	-
4- Müşterek Yönetime Tabi Teşebbüslerden Alacaklar		-	-
5- Personelden Alacaklar		-	-
6- Diğer İlişkili Taraflardan Alacaklar		-	-
7- İlişkili Taraflardan Alacaklar Reeskontu		-	-
8- İlişkili Taraflardan Şüpheli Alacaklar		-	-
9- İlişkili Taraflardan Şüpheli Alacaklar Karşılığı		-	-
<b>C- Diğer Alacaklar</b>			
1- Finansal Kiralama Alacakları		-	-
2- Kazanılmamış Finansal Kiralama Faiz Gelirleri		-	-
3- Verilen Depozito ve Teminatlar		309.312	182.159
4- Diğer Çeşitli Alacaklar		-	-
5- Diğer Çeşitli Alacaklar Reeskontu		-	-
6- Şüpheli Diğer Alacaklar		-	-
7- Şüpheli Diğer Alacaklar Karşılığı		-	-
<b>D- Finansal Varlıklar</b>			
1- Bağlı Menkul Kıymetler		-	-
2- İştirakler	11	4.386.622	1.834.741
3- İştirakler Sermaye Taahhütleri		-	-
4- Bağlı Ortaklıklar	9	1.447.580.000	1.327.580.000
5- Bağlı Ortaklıklar Sermaye Taahhütleri		-	-
6- Müşterek Yönetime Tabi Teşebbüsler		-	-
7- Müşterek Yönetime Tabi Teşebbüsler Sermaye Taahhütleri		-	-
8- Finansal Varlıklar ve Riskli Sigortalılara Ait Finansal Yatırımlar		-	-
9- Diğer Finansal Varlıklar	11	2.832	2.832
10- Finansal Varlıklar Değer Düşüklüğü Karşılığı		-	-
<b>E- Maddi Varlıklar</b>			
1- Yatırım Amaçlı Gayrimenkuller	6 ve 7	2.170.773	2.379.873
2- Yatırım Amaçlı Gayrimenkuller Değer Düşüklüğü Karşılığı	6 ve 7	(115.494)	(154.594)
3- Kullanım Amaçlı Gayrimenkuller		-	-
4- Makine ve Teçhizatlar	6	72.464.380	61.888.598
5- Demirbaş ve Tesisatlar	6	15.354.437	11.995.601
6- Motorlu Taşıtlar	6	219.357.247	107.720.139
7- Diğer Maddi Varlıklar (Özel Maliyet Bedelleri Dahil)	6	34.016.121	28.645.637
8- Kiralama Yoluyla Edinilmiş Maddi Varlıklar	6	244.693.819	168.531.449
9- Birikmiş Amortismanlar	6	(169.735.741)	(121.127.041)
10- Maddi Varlıklara İlişkin Avanslar (Yapılmakta Olan Yatırımlar Dahil)		-	-
<b>F- Maddi Olmayan Varlıklar</b>			
1- Haklar	8	1.906.649	1.906.649
2- Şerefiye		-	-
3- Faaliyet Öncesi Döneme Ait Giderler		-	-
4- Araştırma ve Geliştirme Giderleri		-	-
5- Diğer Maddi Olmayan Varlıklar	8	74.990.657	93.724.730
6- Birikmiş İtfalar	8	(76.891.007)	(92.598.238)
7- Maddi Olmayan Varlıklara İlişkin Avanslar		-	-
<b>G-Gelecek Yıllara Ait Giderler ve Gelir Tahakkukları</b>			
1- Ertelemiş Üretim Giderleri		-	-
2- Gelir Tahakkukları		-	-
3- Gelecek Yıllara Ait Diğer Giderler		-	-
<b>H-Diğer Cari Olmayan Varlıklar</b>			
1- Efektif Yabancı Para Hesapları		-	-
2- Döviz Hesapları		-	-
3- Gelecek Yıllar İhtiyacı Stoklar		-	-
4- Peşin Ödenen Vergiler ve Fonlar		-	-
5- Ertelemiş Vergi Varlıkları	21 ve 35	1.017.754.781	599.770.016
6- Diğer Çeşitli Cari Olmayan Varlıklar	4.2 ve 47	109.186.892	124.187.806
7- Diğer Cari Olmayan Varlıklar Amortismanı		-	-
8- Diğer Cari Olmayan Varlıklar Karşılığı		-	-
<b>II- Cari Olmayan Varlıklar Toplamı</b>			
		2.997.432.280	2.316.470.357
<b>Varlıklar Toplamı</b>			
		38.121.562.859	25.497.601.271

Takip eden dipnotlar konsolide olmayan finansal tabloların tamamlayıcı parçasını oluştururlar.

# HDI SİGORTA ANONİM ŞİRKETİ

## 31 ARALIK 2024 VE 31 ARALIK 2023 TARİHLERİ İTİBARIYLA AYRINTILI KONSOLİDE OLMAYAN BİLANÇOLAR

(Para birimi aksi belirtilmedikçe Türk Lirası (“TL”) olarak ifade edilmiştir.)

YÜKÜMLÜLÜKLER			
	Dipnot	Bağımsız Denetimden Geçmiş Cari Dönem 31 Aralık 2024	Bağımsız Denetimden Geçmiş Önceki Dönem 31 Aralık 2023
<b>III- Kısa Vadeli Yükümlülükler</b>			
<b>A- Finansal Borçlar</b>	<b>20</b>	<b>15.354.311</b>	<b>8.625.485</b>
1- Kredi Kuruluşlarına Borçlar		-	-
2- Finansal Kiralama İşlemlerinden Borçlar	20	94.365.776	49.618.352
3- Ertelemiş Finansal Kiralama Borçlanma Maliyetleri	20	(79.011.465)	(40.992.867)
4- Uzun Vadeli Kredilerin Ana Para Taksitleri ve Faizleri		-	-
5- Çıkarılmış Tahviller (Bonolar) Anapara, Taksit ve Faizleri		-	-
6- Çıkarılmış Diğer Finansal Varlıklar		-	-
7- Çıkarılmış Diğer Finansal Varlıklar İhraç Farkı		-	-
8- Diğer Finansal Borçlar (Yükümlülükler)		-	-
<b>B- Esas Faaliyetlerden Borçlar</b>	<b>4.2 ve 19</b>	<b>1.487.635.190</b>	<b>1.239.009.372</b>
1- Sigortacılık Faaliyetlerinden Borçlar	19	1.243.899.345	1.024.161.520
2- Reasürans Faaliyetlerinden Borçlar	19	15.754	15.691
3- Sigorta ve Reasürans Şirketlerinden Alınan Depolar		-	-
4- Emeklilik Faaliyetlerinden Borçlar		-	-
5- Diğer Esas Faaliyetlerden Borçlar	19	243.720.091	214.832.161
6- Diğer Esas Faaliyetlerden Borçlar Borç Senetleri Reeskontu		-	-
<b>C- İlişkili Taraflara Borçlar</b>	<b>4.2 ve 19</b>	<b>1.088.899</b>	<b>1.497.182</b>
1- Ortaklara Borçlar		-	-
2- İştiraklere Borçlar		-	-
3- Bağlı Ortaklıklara Borçlar	45	369.120	19.680
4- Müşterek Yönetime Tabi Teşebbüslere Borçlar		-	-
5- Personele Borçlar		719.779	1.305.129
6- Diğer İlişkili Taraflara Borçlar	45	-	172.373
<b>D- Diğer Borçlar</b>		<b>533.167.892</b>	<b>522.127.085</b>
1- Alınan Depozito ve Teminatlar		75.328.146	55.128.557
2- Tedavi Giderlerine İlişkin SGK'ya Borçlar	4.2 ve 19	169.515.489	137.729.200
3- Diğer Çeşitli Borçlar	4.2, 19 ve 47	288.324.257	329.269.328
4- Diğer Çeşitli Borçlar Reeskontu		-	-
<b>E- Sigortacılık Teknik Karşılıkları</b>	<b>17</b>	<b>26.600.413.667</b>	<b>17.099.887.065</b>
1- Kazanılmamış Primler Karşılığı – Net	2.23 ve 17	13.980.517.123	10.471.710.936
2- Devam Eden Riskler Karşılığı – Net	2.24 ve 17	87.174.386	35.595.631
3- Matematik Karşılıklar – Net		-	-
4- Muallak Hasar ve Tazminat Karşılığı – Net	2.25 ve 17	12.532.722.158	6.573.843.432
5- İkramiye ve İndirimler Karşılığı – Net		-	-
6- Diğer Teknik Karşılıklar – Net	17	-	18.737.066
<b>F- Ödenecek Vergi ve Benzeri Diğer Yükümlülükler İle Karşılıkları</b>		<b>538.864.280</b>	<b>574.379.387</b>
1- Ödenecek Vergi ve Fonlar	19	439.666.602	304.076.029
2- Ödenecek Sosyal Güvenlik Kesintileri	19	26.814.866	16.466.492
3- Vadesi Geçmiş, Ertelemiş veya Taksitlendirilmiş Vergi ve Diğer Yükümlülükler		-	-
4- Ödenecek Diğer Vergi ve Benzeri Yükümlülükler	19	-	4.267
5- Dönem Karı Vergi ve Diğer Yasal Yükümlülük Karşılıkları	35	923.960.781	817.694.414
6- Dönem Karının Peşin Ödenen Vergi ve Diğer Yükümlülükleri	4.2 ve 35	(851.577.969)	(563.861.815)
7- Diğer Vergi ve Benzeri Yükümlülük Karşılıkları		-	-
<b>G- Diğer Risklere İlişkin Karşılıklar</b>	<b>4.2 ve 23</b>	<b>478.982.597</b>	<b>382.303.145</b>
1- Kıdem Tazminatı Karşılığı		-	-
2- Sosyal Yardım Sandığı Varlık Açıkları Karşılığı		-	-
3- Maliyet Giderleri Karşılığı	23	478.982.597	382.303.145
<b>H- Gelecek Aylara Ait Gelirler ve Gider Tahakkukları</b>	<b>10 ve 19</b>	<b>607.061.959</b>	<b>387.917.692</b>
1- Ertelemiş Üretim Komisyonları	10 ve 19	607.061.959	387.917.692
2- Gider Tahakkukları		-	-
3- Gelecek Aylara Ait Diğer Gelirler		-	-
<b>I- Diğer Kısa Vadeli Yükümlülükler</b>		<b>-</b>	<b>-</b>
1- Ertelemiş Vergi Yükümlülüğü		-	-
2- Sayım ve Tesellüm Fazlalıkları		-	-
3- Diğer Çeşitli Kısa Vadeli Yükümlülükler		-	-
<b>III- Kısa Vadeli Yükümlülükler Toplamı</b>		<b>30.262.568.795</b>	<b>20.215.746.413</b>

Takip eden dipnotlar konsolide olmayan finansal tabloların tamamlayıcı parçasını oluştururlar.

# HDI SİGORTA ANONİM ŞİRKETİ

## 31 ARALIK 2024 VE 31 ARALIK 2023 TARİHLERİ İTİBARIYLA AYRINTILI KONSOLİDE OLMAYAN BİLANÇOLAR

(Para birimi aksi belirtilmedikçe Türk Lirası ("TL") olarak ifade edilmiştir.)

YÜKÜMLÜLÜKLER			
	Dipnot	Bağımsız Denetimden Geçmiş Cari Dönem 31 Aralık 2024	Bağımsız Denetimden Geçmiş Önceki Dönem 31 Aralık 2023
<b>IV- Uzun Vadeli Yükümlülükler</b>			
<b>A- Finansal Borçlar</b>	<b>20</b>	<b>204.690.546</b>	<b>103.180.296</b>
1- Kredi Kuruluşlarına Borçlar		-	-
2- Finansal Kiralama İşlemlerinden Borçlar	20	599.027.015	312.379.061
3- Ertelemiş Finansal Kiralama Borçlanma Maliyetleri	20	(394.336.469)	(209.198.765)
4- Çıkarılmış Tahviller		-	-
5- Çıkarılmış Diğer Finansal Varlıklar		-	-
6- Çıkarılmış Diğer Finansal Varlıklar İhraç Farkı		-	-
7- Diğer Finansal Borçlar (Yükümlülükler)		-	-
<b>B- Esas Faaliyetlerden Borçlar</b>	<b>4.2, 10 ve 19</b>	<b>100.428.103</b>	<b>92.959.584</b>
1- Sigortacılık Faaliyetlerinden Borçlar		-	-
2- Reasürans Faaliyetlerinden Borçlar		-	-
3- Sigorta ve Reasürans Şirketlerinden Alınan Depolar	10 ve 19	100.428.103	92.959.584
4- Emeklilik Faaliyetlerinden Borçlar		-	-
5- Diğer Esas Faaliyetlerden Borçlar		-	-
6- Diğer Esas Faaliyetlerden Borçlar Borç Senetleri Reeskontu		-	-
<b>C- İlişkili Taraflara Borçlar</b>			
1- Ortaklara Borçlar		-	-
2- İştiraklere Borçlar		-	-
3- Bağlı Ortaklıklara Borçlar		-	-
4- Müşterek Yönetime Tabi Teşebbüslere Borçlar		-	-
5- Personele Borçlar		-	-
6- Diğer İlişkili Taraflara Borçlar		-	-
<b>D- Diğer Borçlar</b>			
1- Alınan Depozito ve Teminatlar		-	-
2- Tedavi Giderlerine İlişkin SGK'ya Borçlar		-	-
3- Diğer Çeşitli Borçlar		-	-
4- Diğer Çeşitli Borçlar Reeskontu (-)		-	-
<b>E- Sigortacılık Teknik Karşılıkları</b>	<b>17</b>	<b>438.707.893</b>	<b>193.247.246</b>
1- Kazanılmamış Primler Karşılığı – Net		-	-
2- Devam Eden Riskler Karşılığı – Net		-	-
3- Matematik Karşılıkları – Net	2.27, 4.2 ve 17	218.027	244.762
4- Muallak Hasar ve Tazminat Karşılığı – Net		-	-
5- İkramiye ve İndirimler Karşılığı – Net		-	-
6- Diğer Teknik Karşılıkları – Net	2.26, 4.2 ve 17	438.489.866	193.002.484
<b>F- Diğer Yükümlülükler ve Karşılıkları</b>			
1- Ödenecek Diğer Yükümlülükler		-	-
2- Vadesi Geçmiş, Ertelemiş veya Taksitlendirilmiş Vergi ve Diğer Yükümlülükler		-	-
3- Diğer Borç ve Gider Karşılıkları		-	-
<b>G- Diğer Risklere İlişkin Karşılıklar</b>	<b>4.2 ve 22</b>	<b>516.745.539</b>	<b>353.942.498</b>
1- Kıdem Tazminatı Karşılığı	22	67.129.577	55.091.107
2- Sosyal Yardım Sandığı Varlık Açıkları Karşılığı	2.18 ve 22	449.615.962	298.851.391
<b>H-Gelecek Yıllara Ait Gelirler ve Gider Tahakkukları</b>			
1- Ertelemiş Üretim Komisyonları		-	-
2- Gider Tahakkukları		-	-
3- Gelecek Yıllara Ait Diğer Gelirler		-	-
<b>I- Diğer Uzun Vadeli Yükümlülükler</b>			
1- Ertelemiş Vergi Yükümlülüğü		-	-
2- Diğer Uzun Vadeli Yükümlülükler		-	-
<b>IV- Uzun Vadeli Yükümlülükler Toplamı</b>		<b>1.260.572.081</b>	<b>743.329.624</b>

Takip eden dipnotlar konsolide olmayan finansal tabloların tamamlayıcı parçasını oluştururlar.

# HDI SİGORTA ANONİM ŞİRKETİ

## 31 ARALIK 2024 VE 31 ARALIK 2023 TARİHLERİ İTİBARIYLA AYRINTILI KONSOLİDE OLMAYAN BİLANÇOLAR

(Para birimi aksi belirtilmedikçe Türk Lirası (“TL”) olarak ifade edilmiştir.)

ÖZSERMAYE			
V- Özsermaye	Dipnot	Bağımsız Denetimden Geçmiş Cari Dönem 31 Aralık 2024	Bağımsız Denetimden Geçmiş Önceki Dönem 31 Aralık 2023
<b>A- Ödenmiş Sermaye</b>		<b>1.632.294.520</b>	<b>1.632.294.520</b>
1- (Nominal) Sermaye	2.13 ve 15	1.632.294.520	1.632.294.520
2- Ödenmemiş Sermaye		-	-
3- Sermaye Düzeltmesi Olumlu Farkları		-	-
4- Sermaye Düzeltmesi Olumsuz Farkları		-	-
5- Tescilli Beklenen Sermaye		-	-
<b>B- Sermaye Yedekleri</b>		<b>-</b>	<b>-</b>
1- Hisse Senedi İhraç Primleri		-	-
2- Hisse Senedi İptal Karları		-	-
3- Sermayeye Eklenecek Satış Karları		-	-
4- Yabancı Para Çevirim Farkları		-	-
5- Diğer Sermaye Yedekleri		-	-
<b>C- Kar Yedekleri</b>		<b>241.739.924</b>	<b>106.072.210</b>
1- Yasal Yedekler	15	151.063.028	36.332.736
2- Statü Yedekleri		-	-
3- Olağanüstü Yedekler		136.440.962	136.440.962
4- Özel Fonlar (Yedekler)		2.380.657	1.884.175
5- Finansal Varlıkların Değerlemesi	15	(47.648.056)	(68.088.996)
6- Diğer Kar Yedekleri	15	(496.667)	(496.667)
<b>D- Geçmiş Yıllar Karları</b>		<b>2.983.259.588</b>	<b>505.552.665</b>
1- Geçmiş Yıllar Karları		2.983.259.588	505.552.665
<b>E- Geçmiş Yıllar Zararları (-)</b>		<b>(298.327.858)</b>	<b>(298.327.858)</b>
1- Geçmiş Yıllar Zararları		(298.327.858)	(298.327.858)
<b>F- Dönem Net Karı</b>		<b>2.039.455.809</b>	<b>2.592.933.697</b>
1- Dönem Net Karı	37	2.039.455.809	2.592.933.697
2- Dönem Net Zararı		-	-
3- Dağıtım Konu Olmayan Dönem Karı		-	-
<b>Özsermaye Toplamı</b>		<b>6.598.421.983</b>	<b>4.538.525.234</b>
<b>Özsermaye ve Yükümlülükler Toplamı</b>		<b>38.121.562.859</b>	<b>25.497.601.271</b>

Takip eden dipnotlar konsolide olmayan finansal tabloların tamamlayıcı parçasını oluştururlar.

# HDI SİGORTA ANONİM ŞİRKETİ

## 1 OCAK – 31 ARALIK 2024 VE 2023 HESAP DÖNEMLERİNE AİT AYRINTILI KONSOLİDE OLMAYAN GELİR TABLOLARI

(Para birimi aksi belirtilmedikçe Türk Lirası (“TL”) olarak ifade edilmiştir.)

		Bağımsız Denetimden Geçmiş Cari Dönem 1 Ocak - 31 Aralık 2024	Bağımsız Denetimden Geçmiş Önceki Dönem 1 Ocak - 31 Aralık 2023
<b>I-TEKNİK BÖLÜM</b>	<b>Dipnot</b>		
<b>A- Hayat Dışı Teknik Gelir</b>		<b>27.879.566.277</b>	<b>19.919.007.069</b>
1- Kazanılmış Primler (Reasürör Payı Düşülmüş Olarak)		21.033.600.472	15.397.128.534
1.1- Yazılan Primler (Reasürör Payı Düşülmüş Olarak)	17 ve 24	24.593.985.414	19.662.454.047
1.1.1- Brüt Yazılan Primler	17 ve 24	34.272.981.702	25.239.312.460
1.1.2- Reasüröre Devredilen Primler	10, 17 ve 24	(8.996.499.751)	(5.277.894.634)
1.1.3- SGK'ya Aktarılan Primler	4.1, 10, 17 ve 24	(682.496.537)	(298.963.779)
1.2- Kazanılmamış Primler Karşılığında Değişim (Reasürör Payı ve Devreden Kısım Düşülmüş Olarak)	17	(3.508.806.187)	(4.278.252.337)
1.2.1- Kazanılmamış Primler Karşılığı	17	(4.668.424.357)	(4.472.459.383)
1.2.2- Kazanılmamış Primler Karşılığında Reasürör Payı	10 ve 17	1.022.615.942	161.243.031
1.2.3- Kazanılmamış Primler Karşılığında SGK Payı	10 ve 17	137.002.228	32.964.015
1.3- Devam Eden Riskler Karşılığında Değişim (Reasürör Payı ve Devreden Kısım Düşülmüş Olarak)	17	(51.578.755)	12.926.824
1.3.1- Devam Eden Riskler Karşılığı	10 ve 17	(1.929.637)	(16.205.002)
1.3.2- Devam Eden Riskler Karşılığında Reasürör Payı	10 ve 17	(49.649.118)	29.131.826
2- Teknik Olmayan Bölümden Aktarılan Yatırım Gelirleri		5.892.103.689	4.149.824.923
3- Diğer Teknik Gelirler (Reasürör Payı Düşülmüş Olarak)		-	-
3.1- Brüt Diğer Teknik Gelirler		-	-
3.2- Brüt Diğer Teknik Gelirlerde Reasürör Payı		-	-
4- Tahakkuk Eden Rücu ve Soltaj Gelirleri		953.862.116	372.053.612
<b>B- Hayat Dışı Teknik Gider</b>		<b>(24.042.794.182)</b>	<b>(15.865.095.607)</b>
1- Gerçekleşen Tazminatlar (Reasürör Payı Düşülmüş Olarak)		(17.021.407.144)	(9.750.018.824)
1.1- Ödenen Tazminatlar (Reasürör Payı Düşülmüş Olarak)		(11.062.528.417)	(6.812.369.569)
1.1.1- Brüt Ödenen Tazminatlar		(14.571.043.400)	(9.887.952.737)
1.1.2- Ödenen Tazminatlarda Reasürör Payı	10	3.508.514.983	3.075.583.168
1.2- Muallak Tazminatlar Karşılığında Değişim (Reasürör Payı ve Devreden Kısım Düşülmüş Olarak)		(5.958.878.727)	(2.937.649.255)
1.2.1- Muallak Tazminatlar Karşılığı		(7.730.424.965)	(5.051.620.075)
1.2.2- Muallak Tazminatlar Karşılığında Reasürör Payı	10	1.771.546.238	2.113.970.820
2- İkramiye ve İndirimler Karşılığında Değişim (Reasürör Payı ve Devreden Kısım Düşülmüş Olarak)		-	-
2.1- İkramiye ve İndirimler Karşılığı		-	-
2.2- İkramiye ve İndirimler Karşılığında Reasürör Payı		-	-
3- Diğer Teknik Karşılıklarda Değişim (Reasürör Payı ve Devreden Kısım Düşülmüş Olarak)		(226.750.316)	(26.673.236)
4- Faaliyet Giderleri	32	(6.207.317.604)	(5.592.853.300)
5- Matematik Karşılıklarda Değişim (Reasürör Payı ve Devreden Kısım Düşülmüş Olarak)	17	26.735	216.042
5.1- Matematik Karşılıklar	17	32.912	225.522
5.2- Matematik Karşılıklarda Reasürör Payı	10 ve 17	(6.177)	(9.480)
6- Diğer Teknik Giderler	47	(587.345.853)	(495.766.290)
6.1- Brüt Diğer Teknik Giderler		(602.250.961)	(499.591.412)
6.2- Brüt Diğer Teknik Giderlerde Reasürör Payı		14.905.107	3.825.122
<b>C- Teknik Bölüm Dengesi- Hayat Dışı (A – B)</b>		<b>3.836.772.095</b>	<b>4.053.911.461</b>
<b>D- Hayat Teknik Gelir</b>		<b>-</b>	<b>-</b>
1- Kazanılmış Primler (Reasürör Payı Düşülmüş Olarak)		-	-
1.1- Yazılan Primler (Reasürör payı Düşülmüş Olarak)		-	-
1.1.1- Brüt Yazılan Primler		-	-
1.1.2- Reasüröre Devredilen Primler		-	-
1.2- Kazanılmamış Primler Karşılığında Değişim (Reasürör Payı ve Devreden Kısım Düşülmüş Olarak)		-	-
1.2.1- Kazanılmamış Primler Karşılığı		-	-
1.2.2- Kazanılmamış Primler Karşılığında Reasürör Payı		-	-
1.3- Devam Eden Riskler Karşılığında Değişim (Reasürör Payı ve Devreden Kısım Düşülmüş Olarak)		-	-
1.3.1- Devam Eden Riskler Karşılığı		-	-
1.3.2- Devam Eden Riskler Karşılığında Reasürör Payı		-	-
2- Hayat Branşı Yatırım Geliri		-	-
3- Yatırımlardaki Gerçekleşmemiş Karlar		-	-
4- Diğer Teknik Gelirler (Reasürör Payı Düşülmüş Olarak)		-	-
4.1- Brüt Diğer Teknik Gelirler		-	-
4.2- Brüt Diğer Teknik Gelirlerde Reasürör Payı		-	-
5- Tahakkuk Eden Rücu Gelirleri		-	-

Takip eden dipnotlar konsolide olmayan finansal tabloların tamamlayıcı parçasını oluştururlar.

# HDI SİGORTA ANONİM ŞİRKETİ

## 1 OCAK – 31 ARALIK 2024 VE 2023 HESAP DÖNEMLERİNE AİT AYRINTILI KONSOLİDE OLMAYAN GELİR TABLOLARI

(Para birimi aksi belirtilmedikçe Türk Lirası (“TL”) olarak ifade edilmiştir.)

	Dipnot	Bağımsız Denetimden Geçmiş Cari Dönem 1 Ocak - 31 Aralık 2024	Bağımsız Denetimden Geçmiş Önceki Dönem 1 Ocak - 31 Aralık 2023
<b>I-TEKNİK BÖLÜM</b>			
<b>E- Hayat Teknik Gider</b>		-	-
1- Gerçekleşen Hasarlar (Reasürör Payı Düşülmüş Olarak)		-	-
1.1- Ödenen Tazminatlar (Reasürör Payı Düşülmüş Olarak)		-	-
1.1.1- Brüt Ödenen Tazminatlar		-	-
1.1.2- Ödenen Tazminatlarda Reasürör Payı		-	-
1.2- Muallak Tazminatlar Karşılığında Değişim (Reasürör Payı ve Devreden Kısım Düşülmüş Olarak)		-	-
1.2.1- Muallak Tazminatlar Karşılığı		-	-
1.2.2- Muallak Hasarlar Karşılığında Reasürör Payı		-	-
2- İkramiye ve İndirimler Karşılığında Değişim (Reasürör Payı ve Devreden Kısım Düşülmüş Olarak)		-	-
2.1- İkramiye ve İndirimler Karşılığı		-	-
2.2- İkramiye ve İndirimler Karşılığında Reasürör Payı		-	-
3- Hayat Matematik Karşılığında Değişim (Reasürör Payı ve Devreden Kısım Düşülmüş Olarak)		-	-
3.1- Matematik Karşılıklar		-	-
3.1.1- Aktüeryal Matematik Karşılık		-	-
3.1.2- Kar Payı Karşılığı (Yatırım Riski Poliçe Sahiplerine Ait Poliçeler İçin Ayrılan Karş.)		-	-
3.2- Matematik Karşılığında Reasürör Payı		-	-
3.2.1- Aktüeryal Matematik Karşılıklar Reasürör Payı		-	-
3.2.2- Kar Payı Karşılığı Reasürör Payı (Yatırım Riski Poliçe Sahiplerine Ait Poliçeler İçin Ayrılan Karş.)		-	-
4- Diğer Teknik Karşılıklarda Değişim (Reasürör Payı ve Devreden Kısım Düşülmüş Olarak)		-	-
5- Faaliyet Giderleri		-	-
6- Yatırım Giderleri		-	-
7- Yatırımlardaki Gerçekleşmemiş Zararlar		-	-
8- Teknik Olmayan Bölüme Aktarılan Yatırım Gelirleri		-	-
<b>F- Teknik Bölüm Dengesi- Hayat (D - E)</b>		-	-
<b>G- Emeklilik Teknik Gelir</b>		-	-
1- Fon İşletim Gelirleri		-	-
2- Yönetim Gideri Kesintisi		-	-
3- Giriş Aidatı Gelirleri		-	-
4- Ara Verme Halinde Yönetim Gideri Kesintisi		-	-
5- Özel Hizmet Gideri Kesintisi		-	-
6- Sermaye Tahsis Avansı Değer Artış Gelirleri		-	-
7- Diğer Teknik Gelirler		-	-
<b>H- Emeklilik Teknik Gideri</b>		-	-
1- Fon İşletim Giderleri		-	-
2- Sermaye Tahsis Avansları Değer Azalış Giderleri		-	-
3- Faaliyet Giderleri		-	-
4- Diğer Teknik Giderler		-	-
<b>I- Teknik Bölüm Dengesi- Emeklilik (G - H)</b>		-	-

Takip eden dipnotlar konsolide olmayan finansal tabloların tamamlayıcı parçasını oluştururlar.

# HDI SİGORTA ANONİM ŞİRKETİ

## 1 OCAK – 31 ARALIK 2024 VE 2023 HESAP DÖNEMLERİNE AİT AYRINTILI KONSOLİDE OLMAYAN GELİR TABLOLARI

(Para birimi aksi belirtilmedikçe Türk Lirası (“TL”) olarak ifade edilmiştir.)

		Bağımsız Denetimden Geçmiş Cari Dönem 1 Ocak - 31 Aralık 2024	Bağımsız Denetimden Geçmiş Önceki Dönem 1 Ocak - 31 Aralık 2023
<b>II-TEKNİK OLMAYAN BÖLÜM</b>	<b>Dipnot</b>		
<b>C- Teknik Bölüm Dengesi- Hayat Dışı (A-B)</b>		<b>3.836.772.095</b>	<b>4.053.911.461</b>
<b>F- Teknik Bölüm Dengesi- Hayat (D-E)</b>		-	-
<b>I - Teknik Bölüm Dengesi- Emeklilik (G-H)</b>		-	-
<b>J- Genel Teknik Bölüm Dengesi (C+F+I)</b>		<b>3.836.772.095</b>	<b>4.053.911.461</b>
<b>K- Yatırım Gelirleri</b>	<b>4.2</b>	<b>5.892.103.688</b>	<b>4.149.824.923</b>
1- Finansal Yatırımlardan Elde Edilen Gelirler		3.848.017.622	1.789.285.272
2- Finansal Yatırımların Nakde Çevrilmesinden Elde Edilen Karlar		157.122.980	188.061.271
3- Finansal Yatırımların Değerlemesi		1.011.293.950	759.895.614
4- Kambiyo Karları	4.2	719.179.528	1.405.729.008
5- İştiraklerden Gelirler		2.551.881	734.547
6- Bağlı Ortaklıklar ve Müşterek Yönetime Tabi Teşebbüslerden Gelirler		132.000.000	-
7- Arazi, Arsa ile Binalardan Elde Edilen Gelirler	4.2	21.937.727	6.119.211
8- Türev Ürünlerden Elde Edilen Gelirler		-	-
9- Diğer Yatırımlar		-	-
10- Hayat Teknik Bölümünden Aktarılan Yatırım Gelirleri		-	-
<b>L- Yatırım Giderleri</b>		<b>(6.195.666.254)</b>	<b>(4.595.695.331)</b>
1- Yatırım Yönetim Giderleri- Faiz Dahil	4.2	(52.481.750)	(28.038.112)
2- Yatırımlar Değer Azalışları	4.2	(10.841.324)	(171.430.234)
3- Yatırımların Nakde Çevrilmesi Sonucunda Oluşan Zararlar	4.2	-	(2.496.172)
4- Hayat Dışı Teknik Bölümüne Aktarılan Yatırım Gelirleri		(5.892.103.689)	(4.149.824.923)
5- Türev Ürünler Sonucunda Oluşan Zararlar		-	-
6- Kambiyo Zararları	4.2	(140.504.213)	(165.704.777)
7- Amortisman Giderleri	6,7 ve 8	(79.764.979)	(67.021.977)
8- Diğer Yatırım Giderleri	4.2 ve 34	(19.970.299)	(11.179.136)
<b>M- Diğer Faaliyetlerden ve Olağandışı Faaliyetlerden Gelir ve Karlar ile Gider ve Zararlar</b>		<b>(606.459.926)</b>	<b>(197.412.942)</b>
1- Karşılıklar Hesabı	47	(903.960.225)	(482.092.598)
2- Reeskont Hesabı		-	-
3- Özellikli Sigortalar Hesabı		-	-
4- Enflasyon Düzeltmesi Hesabı		-	-
5- Ertelenmiş Vergi Varlığı Hesabı	21 ve 35	426.745.168	350.817.437
6- Ertelenmiş Vergi Yükümlülüğü Gideri		-	-
7- Diğer Gelir ve Karlar		5.618.220	7.296.010
8- Diğer Gider ve Zararlar	47	(134.863.089)	(73.433.791)
9- Önceki Yıl Gelir ve Karları		-	-
10- Önceki Yıl Gider ve Zararları		-	-
<b>N- Dönem Net Karı veya Zararı</b>		<b>2.039.455.809</b>	<b>2.592.933.697</b>
1- Dönem Karı ve Zararı		2.926.749.603	3.410.628.111
2- Dönem Karı Vergi ve Diğer Yasal Yükümlülük Karşılıkları	35	(887.293.794)	(817.694.414)
3- Dönem Net Kar veya Zararı		2.039.455.809	2.592.933.697
4- Enflasyon Düzeltme Hesabı		-	-

Takip eden dipnotlar konsolide olmayan finansal tabloların tamamlayıcı parçasını oluştururlar.

# HDI SİGORTA ANONİM ŞİRKETİ

## 1 OCAK – 31 ARALIK 2024 VE 2023 HESAP DÖNEMLERİNE AİT AYRINTILI KONSOLİDE OLMAYAN NAKİT AKIŞ TABLOLARI

(Para birimi aksi belirtilmedikçe Türk Lirası (“TL”) olarak ifade edilmiştir.)

	Dipnot	Bağımsız Denetimden Geçmiş Cari Dönem 1 Ocak- 31 Aralık 2024	Bağımsız Denetimden Geçmiş Önceki Dönem 1 Ocak- 31 Aralık 2023
<b>A- ESAS FAALİYETLERDEN KAYNAKLANAN NAKİT AKIMLARI</b>			
1. Sigortacılık faaliyetlerinden elde edilen nakit girişleri		35.004.177.398	24.116.931.107
2. Reasürans faaliyetlerinden elde edilen nakit girişleri		-	-
3. Emeklilik faaliyetlerinden elde edilen nakit girişleri		-	-
4. Sigortacılık faaliyetleri nedeniyle yapılan nakit çıkışı		(26.735.377.338)	(18.085.159.940)
5. Reasürans faaliyetleri nedeniyle nakit çıkışı		-	-
6. Emeklilik faaliyetleri nedeniyle nakit çıkışı		-	-
<b>7. Esas faaliyetler sonucu oluşan nakit</b>		<b>8.268.800.060</b>	<b>6.031.771.167</b>
8. Faiz ödemeleri		-	-
9. Gelir vergisi ödemeleri		(1.068.743.581)	(563.861.815)
10. Diğer nakit girişleri		262.760.760	371.686.911
11. Diğer nakit çıkışları		(4.012.187.332)	(3.633.848.403)
<b>12. Esas faaliyetlerden kaynaklanan net nakit</b>		<b>3.450.629.907</b>	<b>2.205.747.860</b>
<b>B- YATIRIM FAALİYETLERİNDEN KAYNAKLANAN NAKİT AKIMLARI</b>			
1. Maddi varlıkların satışı		104.748.777	125.056.415
2. Maddi varlıkların satışı	6 ve 8	(292.949.283)	(228.238.961)
3. Mali varlık iktisabı		(8.651.068.838)	(4.342.633.048)
4. Mali varlıkların satışı		6.087.093.341	3.882.290.578
5. Alınan faizler		4.985.622.928	2.552.136.614
6. Alınan temettüleri		134.551.881	734.547
7. Diğer nakit girişleri		-	-
8. Diğer nakit çıkışları		-	-
<b>9. Yatırım faaliyetlerinden kaynaklanan/ (kullanılan) net nakit</b>		<b>2.367.998.806</b>	<b>1.989.346.145</b>
<b>C- FİNANSMAN FAALİYETLERİNDEN KAYNAKLANAN NAKİT AKIMLARI</b>			
1. Hisse senedi ihracı		-	-
2. Kredilerle ilgili nakit girişleri		-	-
3. Finansal kiralama borçları ödemeleri		(31.986.925)	(49.692.220)
4. Ödenen temettüleri		-	-
5. Diğer nakit girişleri		-	-
6. Diğer nakit çıkışları		-	-
<b>7. Finansman faaliyetlerinde kullanılan net nakit</b>		<b>(31.986.925)</b>	<b>(49.692.220)</b>
<b>D- KUR FARKLARININ NAKİT VE NAKİT BENZERLERİNE OLAN ETKİSİ</b>		<b>476.823.879</b>	<b>1.043.504.213</b>
<b>E- Nakit ve nakit benzerlerinde meydana gelen artış</b>		<b>6.263.465.666</b>	<b>5.188.906.001</b>
<b>F- Dönem başındaki nakit ve nakit benzerleri mevcudu</b>	<b>14</b>	<b>10.569.832.887</b>	<b>5.380.926.886</b>
<b>G- Dönem sonundaki nakit ve nakit benzerleri mevcudu</b>	<b>14</b>	<b>16.833.298.553</b>	<b>10.569.832.887</b>

Takip eden dipnotlar konsolide olmayan finansal tabloların tamamlayıcı parçasını oluştururlar.



# HDI SİGORTA ANONİM ŞİRKETİ

## 1 OCAK - 31 ARALIK 2024 VE 2023 HESAP DÖNEMLERİNE AİT KONSOLİDE OLMAYAN ÖZSERMAYE DEĞİŞİM TABLOLARI

(Para birimi aksi belirtilmedikçe Türk Lirası (“TL”) olarak ifade edilmiştir.)

Özsermaye Değişim Tablosu- Bağımsız Denetimden Geçmiş- 31 Aralık 2023												
	Dipnot	Sermaye	İşletmenin Kendi Hisse Senetleri	Varlıklarda Değer Artışı	Öz sermaye Enflasyon Düzeltmesi Farkları	Yabancı Para Çevrim Farkları	Yasal Yedekler	Statü Yedekleri	Diğer Yedekler ve Dağıtılmamış Karlar	Net Dönem Karı/Zararı	Geçmiş Yıllar Karları	Toplam
<b>I - Önceki Dönem Sonu Bakiyesi – 31 Aralık 2022</b>		<b>1.632.294.520</b>	-	<b>91.197.170</b>	-	-	<b>36.332.736</b>	-	<b>136.525.720</b>	<b>(297.025.108)</b>	<b>505.552.665</b>	<b>2.104.877.703</b>
A - Sermaye Artırımı		-	-	-	-	-	-	-	-	-	-	-
1 - Nakit		-	-	-	-	-	-	-	-	-	-	-
2 - İç Kaynaklardan		-	-	-	-	-	-	-	-	-	-	-
B - İşletmenin Aldığı Kendi Hisse Senetleri		-	-	-	-	-	-	-	-	-	-	-
C - Gelir Tablosunda Yer Almayan Kazanç ve Kayıplar	15	-	-	6.394.444	-	-	-	-	-	-	-	6.394.444
D - Finansal Varlıkların Değerlemesi	15	-	-	(165.680.610)	-	-	-	-	-	-	-	(165.680.610)
E - Yabancı Para Çevrim Farkları		-	-	-	-	-	-	-	-	-	-	-
F - Diğer Kazanç ve Kayıplar		-	-	-	-	-	-	-	-	-	-	-
G - Enflasyon Düzeltme Farkları		-	-	-	-	-	-	-	-	-	-	-
H - Net Dönem Karı/(Zararı)		-	-	-	-	-	-	-	-	2.592.933.697	-	2.592.933.697
I - Dağıtılan Temettü		-	-	-	-	-	-	-	-	-	-	-
J - Yedeklere Transfer		-	-	-	-	-	-	-	1.302.750	297.025.108	(298.327.858)	-
<b>II - Dönem Sonu Bakiyesi – 31 Aralık 2023</b>		<b>1.632.294.520</b>	-	<b>(68.088.996)</b>	-	-	<b>36.332.736</b>	-	<b>137.828.470</b>	<b>2.592.933.697</b>	<b>207.224.807</b>	<b>4.538.525.234</b>

Özsermaye Değişim Tablosu- Bağımsız Denetimden Geçmiş- 31 Aralık 2024												
	Dipnot	Sermaye	İşletmenin Kendi Hisse Senetleri	Varlıklarda Değer Artışı	Öz sermaye Enflasyon Düzeltmesi Farkları	Yabancı Para Çevrim Farkları	Yasal Yedekler	Statü Yedekleri	Diğer Yedekler ve Dağıtılmamış Karlar	Net Dönem Karı/Zararı	Geçmiş Yıllar Karları / (Zararları)	Toplam
<b>I - Önceki Dönem Sonu Bakiyesi – 31 Aralık 2023</b>		<b>1.632.294.520</b>	-	<b>(68.088.996)</b>	-	-	<b>36.332.736</b>	-	<b>137.828.470</b>	<b>2.592.933.697</b>	<b>207.224.807</b>	<b>4.538.525.234</b>
A - Sermaye Artırımı		-	-	-	-	-	-	-	-	-	-	-
1 - Nakit		-	-	-	-	-	-	-	-	-	-	-
2 - İç Kaynaklardan		-	-	-	-	-	-	-	-	-	-	-
B - İşletmenin Aldığı Kendi Hisse Senetleri		-	-	-	-	-	-	-	-	-	-	-
C - Gelir Tablosunda Yer Almayan Kazanç ve Kayıplar	15	-	-	(5.311.246)	-	-	-	-	-	-	-	(5.311.246)
D - Finansal Varlıkların Değerlemesi	15	-	-	25.752.186	-	-	-	-	-	-	-	25.752.186
E - Yabancı Para Çevrim Farkları		-	-	-	-	-	-	-	-	-	-	-
F - Diğer Kazanç ve Kayıplar		-	-	-	-	-	-	-	-	-	-	-
G - Enflasyon Düzeltme Farkları		-	-	-	-	-	-	-	-	-	-	-
H - Net Dönem Karı/(Zararı)		-	-	-	-	-	-	-	-	2.039.455.809	-	2.039.455.809
I - Dağıtılan Temettü		-	-	-	-	-	-	-	-	-	-	-
J - Yedeklere Transfer		-	-	-	-	-	114.730.292	-	496.482	(2.592.933.697)	2.477.706.923	-
<b>II - Dönem Sonu Bakiyesi – 31 Aralık 2024</b>		<b>1.632.294.520</b>	-	<b>(47.648.056)</b>	-	-	<b>151.063.028</b>	-	<b>138.324.952</b>	<b>2.039.455.809</b>	<b>2.684.931.730</b>	<b>6.598.421.983</b>

Takip eden dipnotlar konsolide olmayan finansal tabloların tamamlayıcı parçasını oluşturur.

# HDI SİGORTA ANONİM ŞİRKETİ

## 1 OCAK – 31 ARALIK 2024 HESAP DÖNEMİNE AİT KAR DAĞITIM TABLOSU

(Para birimi aksi belirtilmedikçe Türk Lirası (“TL”) olarak ifade edilmiştir.)

	Dipnot	Cari Dönem (*) 1 Ocak - 31 Aralık 2024	Önceki Dönem 1 Ocak - 31 Aralık 2023
<b>I. DÖNEM KARININ DAĞITIMI</b>			
1.1 DÖNEM KARI/(ZARARI)		2.926.749.603	3.410.628.111
1.2. ÖDENECEK VERGİ VE YASAL YÜKÜMLÜLÜKLER		(887.293.794)	(817.694.414)
1.2.1. Kurumlar Vergisi (Gelir Vergisi)		(887.293.794)	(817.694.414)
1.2.2. Gelir Vergisi Kesintisi		-	-
1.2.3. Diğer Vergi ve Yasal Yükümlülükler		-	-
<b>A. NET DÖNEM KARI/(ZARARI) (1.1-1.2)</b>		<b>2.039.455.809</b>	<b>2.592.933.697</b>
1.3. GEÇMİŞ DÖNEM ZARARLARI		-	-
1.4. BİRİNCİ TERTİP YASAL AKÇE		-	-
1.5. ŞİRKETTE BIRAKILMASI VE TASARRUFU ZORUNLU YASAL FONLAR (-)		-	-
<b>B. DAĞITILABİLİR NET DÖNEM KARI/(ZARARI) [A-(1.3 + 1.4 +1.5) ]</b>		<b>-</b>	<b>-</b>
1.6. ORTAKLARA BİRİNCİ TEMETTÜ (-)		-	-
1.6.1 Hisse Senedi Sahiplerine		-	-
1.6.2. İmtiyazlı Hisse Senedi Sahiplerine		-	-
1.6.3. Katılma İntifa Senedi Sahiplerine		-	-
1.6.4. Kara İştirakli Tahvil Sahiplerine		-	-
1.6.5. Kar ve Zarar Ortaklığı Belgesi Sahiplerine		-	-
1.7. PERSONELE TEMETTÜ (-)		-	-
1.8. YÖNETİM KURULUNA TEMETTÜ (-)		-	-
1.9. ORTAKLARA İKİNCİ TEMETTÜ (-)		-	-
1.9.1. Hisse Senedi Sahiplerine		-	-
1.9.2. İmtiyazlı Hisse Senedi Sahiplerine		-	-
1.9.3. Katılma İntifa Senedi Sahiplerine		-	-
1.9.4. Kara İştirakli Tahvil Sahiplerine		-	-
1.9.5. Kar ve Zarar Ortaklığı Belgesi Sahiplerine		-	-
1.10. İKİNCİ TERTİP YASAL YEDEKLER AKÇE (-)		-	-
1.11. STATÜ YEDEKLERİ (-)		-	-
1.12. OLAĞANÜSTÜ YEDEKLER		-	-
1.13. DİĞER YEDEKLER		-	-
1.14. ÖZEL FONLAR		-	-
<b>II. YEDEKLERDEN DAĞITIM</b>		<b>-</b>	<b>-</b>
2.1. DAĞITILAN YEDEKLER		-	-
2.2. İKİNCİ TERTİP YASAL YEDEKLER		-	-
2.3. ORTAKLARA PAY (-)		-	-
2.3.1. Hisse Senedi Sahiplerine		-	-
2.3.2. İmtiyazlı Hisse Senedi Sahiplerine		-	-
2.3.3. Katılma İntifa Senedi Sahiplerine		-	-
2.3.4. Kara İştirakli Tahvil Sahiplerine		-	-
2.3.5. Kar ve Zarar Ortaklığı Belgesi Sahiplerine		-	-
2.4. PERSONELE PAY (-)		-	-
2.5. YÖNETİM KURULUNA PAY (-)		-	-
<b>III. HİSSE BAŞINA KAR/(ZARAR)</b>		<b>-</b>	<b>-</b>
3.1. Hisse Senedi Sahiplerine		-	-
3.2. Hisse Senedi Sahiplerine (%)		-	-
3.3. İmtiyazlı Hisse Senedi Sahiplerine		-	-
3.4. İmtiyazlı Hisse Senedi Sahiplerine (%)		-	-
<b>IV. HİSSE BAŞINA TEMETTÜ</b>		<b>-</b>	<b>-</b>
4.1. Hisse Senedi Sahiplerine		-	-
4.2. Hisse Senedi Sahiplerine (%)		-	-
4.3. İmtiyazlı Hisse Senedi Sahiplerine		-	-
4.4. İmtiyazlı Hisse Senedi Sahiplerine (%)		-	-

(\*) Cari döneme ait karın dağıtımını hakkında Şirket'in yetkili organı Genel Kurul'dur. Konsolide olmayan finansal tabloların düzenlendiği tarih itibarıyla Şirket'in yıllık olağan Genel Kurul toplantısı yapılmamıştır.

Takip eden dipnotlar konsolide olmayan finansal tabloların tamamlayıcı parçasını oluştururlar

# HDI SİGORTA ANONİM ŞİRKETİ

## 1 OCAK – 31 ARALIK 2024 HESAP DÖNEMİNE AİT KONSOLİDE OLMAYAN FİNANSAL TABLOLARA İLİŞKİN DİPNOTLAR

(Para birimi aksi belirtilmedikçe Türk Lirası (“TL”) olarak ifade edilmiştir.)

### 1. Genel bilgiler

#### 1.1 Ana şirketin adı ve grubun son sahibi

31 Aralık 2024 ve 2023 tarihleri itibarıyla, HDI Sigorta Anonim Şirketi’nin (“Şirket”) sermayesinde doğrudan veya dolaylı hakimiyeti söz konusu olan sermaye grubu Alman Talanx AG bünyesinde yer alan HDI International AG’dir (2.13 no’lu dipnot).

#### 1.2 Kuruluşun ikametgahı ve yasal yapısı, şirket olarak oluştuğu ülke ve kayıtlı büronun adresi (veya eğer kayıtlı büronun olduğu yerden farklıysa, faaliyetin sürdürüldüğü esas yer)

Şirket, 22 Şubat 1995 yılında Türkiye’de tescil edilmiş olup, Türk Ticaret Kanunu (“TTK”) hükümlerine göre kurulmuş Anonim Şirket statüsündedir. Şirket, Sahrayıcedit Mah. Batman Sokak HDI Sigorta Binası, No.6 34734 Kadıköy-İstanbul/Türkiye adresinde faaliyet göstermektedir.

Şirket, taraflar arasında imzalanan satış anlaşması çerçevesinde 31 Aralık 2006 tarihi itibarıyla Alman Talanx AG bünyesinde yer alan HDI-Gerling International Holding AG (yeni adıyla “HDI International AG”) tarafından devralınmış, buna müteakip Şirket’in ünvanı “HDI Sigorta Anonim Şirketi” olarak değiştirilmiştir.

Şirket, T.C. Hazine ve Maliye Bakanlığı’nın (“Hazine ve Maliye Bakanlığı”) 4 Ağustos 2015 tarih ve 70761236-301.08/23528 sayılı onayına istinaden CIV Hayat Sigorta A.Ş. ile 8 Ekim 2015 tarihi itibarıyla devralma suretiyle birleşmiş olup, birleşme işlemi 28 Ekim 2015 tarih ve 8935 sayılı ticaret sicil gazetesinde onaylanmıştır.

Şirket’in ana ortağı HDI International AG, 3 Mayıs 2018 tarihinde Liberty Sigorta A.Ş.’nin (“Liberty Sigorta”) sermayesinin %99,4’ünü temsil eden payları satın almıştır. Şirket, 25 Ekim 2018 tarihinde yapılan Olağanüstü Genel Kurul toplantısında alınan karara istinaden, 31 Ekim 2018 tarihinde Liberty Sigorta ile birleşmiştir. Birleşme, Liberty Sigorta’nın bir bütün halinde HDI Sigorta A.Ş. tarafından devralınması şeklinde gerçekleşmiştir. İlgili birleşme, 21 Eylül 2018 tarihinde, Hazine ve Maliye Bakanlığı’nın 0761236-301.08[301.08]-E.23286 sayılı onay yazısı ve T.C. Ticaret Bakanlığı İç Ticaret Genel Müdürlüğü’nün 26 Eylül 2018 tarih ve 5003 5491-431.02-E-00037497760 sayılı onay yazısı ile onaylanmıştır.

Şirket, 29 Ağustos 2019 tarihinde Ergo Sigorta A.Ş.’nin hisselerinin tamamını satın almıştır. Hazine ve Maliye Bakanlığı’nın 29 Kasım 2019 tarih ve 70761236-301.08-E.525318 sayılı yazısı ile alınmış olan “Devralma yoluyla” birleşme onayı ve 29 Kasım 2019 tarihinde yapılan Yönetim Kurulu toplantısında alınan karara istinaden, Şirket 2 Aralık 2019 tarihinde Ergo Sigorta A.Ş. ile birleşmiştir. Birleşme, 2 Aralık 2019 tarihinde İstanbul Ticaret Sicili Müdürlüğü tarafından onaylanmış olup, ilgili karar 9967 sayılı ve 6 Aralık 2019 tarihli Ticaret Sicil Gazetesi’nde yayımlanmıştır. Birleşme, Ergo Sigorta A.Ş.’nin bir bütün halinde HDI Sigorta A.Ş. tarafından devralınması şeklinde gerçekleşmiştir.

Şirket, katılım sigortacılığında faaliyet göstermek üzere hisselerinin tamamına sahip olduğu HDI Katılım Sigorta A.Ş.’yi (“HDI Katılım Sigorta”) 27 Ekim 2021 tarihinde kurmuş olup; bu şirketin ruhsat başvuru süreci 4 Ocak 2023 tarihinde Ticaret Sicil Gazetesi’nde yayımlanarak tamamlanmıştır.

Şirket, hayat dışı sigortacılık alanında faaliyet göstermek üzere hisselerinin %50’sine sahip olduğu Fiba Sigorta A.Ş.’yi (“Fiba Sigorta”) 30 Aralık 2022 tarihinde kurmuştur.

# HDI SİGORTA ANONİM ŞİRKETİ

## 1 OCAK – 31 ARALIK 2024 HESAP DÖNEMİNE AİT KONSOLİDE OLMAYAN FİNANSAL TABLOLARA İLİŞKİN DİPNOTLAR

(Para birimi aksi belirtilmedikçe Türk Lirası (“TL”) olarak ifade edilmiştir.)

### 1. Genel bilgiler (Devamı)

#### 1.2 Kuruluşun ikametgahı ve yasal yapısı, şirket olarak oluştuğu ülke ve kayıtlı büronun adresi (Veya eğer kayıtlı büronun olduğu yerden farklıysa, faaliyetin sürdürüldüğü esas yer) (Devamı)

Sigortacılık ve Özel Emeklilik Düzenleme ve Denetleme Kurumu’nun 8 Mayıs 2023 tarihli ve E-97354901-044-2141804 sayılı yazısına istinaden Fiba Sigorta ruhsat başvuru süreci tamamlanmış ve bu husus 16 Mayıs 2023 tarihli 10832 Sayılı Türkiye Ticaret Sicil Gazetesinin 652.sayfasında ilan edilmiştir.

Şirket, hayat ve emeklilik sigortacılık alanında faaliyet göstermek üzere HDI Fiba Emeklilik ve Hayat A.Ş.’nin (“HDI Fiba Emeklilik”) sermayesinin %60’ını temsil eden payları 16 Ocak 2023 tarihi itibarıyla satın almıştır.

#### 1.3 İşletmenin fiili faaliyet konusu

Şirket, başta yangın, nakliyat, oto kaza, oto dışı kaza (sorumluluk sigortaları), ferdi kaza, mühendislik ve tarım olmak üzere hayat dışı sigortacılık branşlarında faaliyet göstermektedir.

Şirket, 31 Aralık 2024 tarihi itibarıyla İç Anadolu, Marmara, Ege, Güney Anadolu, Karadeniz, Akdeniz, Orta Anadolu, Samsun ve İstanbul Bölge Müdürlüğü ile 3.790 yetkili acente, 160 broker ve 14 banka (31 Aralık 2023: 3.486 yetkili acente, 150 broker ve 16 banka) ile çalışmaktadır.

#### 1.4 Kuruluşun faaliyetlerinin ve esas çalışma alanlarının niteliklerinin açıklanması

Şirket, faaliyetlerini 14 Haziran 2007 tarih ve 26552 sayılı Resmî Gazete’de yayımlanan 5684 sayılı Sigortacılık Kanunu ve bu kanuna dayanılarak Hazine ve Maliye Bakanlığı tarafından yayımlanan diğer yönetmelik ve düzenlemeler çerçevesinde yürütmekte olup; hayat dışı sigortacılık branşlarında faaliyetlerini sürdürmektedir.

#### 1.5 Kategorileri itibarıyla dönem içinde çalışan personelin ortalama sayısı

Kategorileri itibarıyla dönem içinde çalışan personelin ortalama sayısı aşağıdaki gibidir:

	1 Ocak - 31 Aralık 2024	1 Ocak - 31 Aralık 2023
Üst düzey yöneticiler (*)	7	7
Diğer personel	775	788
<b>Toplam</b>	<b>782</b>	<b>795</b>

(\*) Şirket’in genel müdür ve genel müdür yardımcıları dahil edilmiştir.

#### 1.6 Üst yönetime sağlanan ücret ve benzeri menfaatler

31 Aralık 2024 tarihinde sona eren hesap döneminde, yönetim kurulu başkan ve üyeleriyle genel müdür, genel müdür yardımcıları gibi üst yöneticilere sağlanan ücret ve benzeri menfaatlerin toplam tutarı 58.358.540 TL’dir (31 Aralık 2023: 68.283.107 TL)

# HDI SİGORTA ANONİM ŞİRKETİ

## 1 OCAK – 31 ARALIK 2024 HESAP DÖNEMİNE AİT KONSOLİDE OLMAYAN FİNANSAL TABLOLARA İLİŞKİN DİPNOTLAR

(Para birimi aksi belirtilmedikçe Türk Lirası (“TL”) olarak ifade edilmiştir.)

### 1. Genel bilgiler (Devamı)

#### 1.7 Finansal tablolarda; yatırım gelirlerinin ve faaliyet giderlerinin (personel, yönetim, araştırma geliştirme, pazarlama ve satış, dışarıdan sağlanan fayda ve hizmetler ile diğer faaliyet giderleri) dağıtımında kullanılan anahtarlar

Şirketlerce hazırlanacak olan finansal tablolarda kullanılan anahtara ilişkin usul ve esaslar, Hazine ve Maliye Bakanlığı tarafından 4 Ocak 2008 tarih ve 2008/1 sayılı “Sigortacılık Hesap Planı Çerçevesinde Hazırlanmakta Olan Finansal Tablolarda Kullanılan Anahtarların Usul ve Esaslarına İlişkin Genelge” çerçevesinde belirlenmiştir.

Şirket tarafından hayat dışı teknik karşılıkları karşılayan varlıkların yatırıma yönlendirilmesinden elde edilen tüm gelirler, teknik olmayan bölümden teknik bölüme aktarılır.

Faaliyet giderleri alt branşlara; her bir alt branş için son 3 yılda üretilen poliçe sayısı, brüt yazılan prim miktarı ile hasar ihbar adedinin toplam üretilen poliçe sayısı, brüt yazılan prim miktarına ve hasar ihbar adedine oranlanmasıyla bulunan üç oranın ortalamasına göre dağıtılmaktadır.

#### 1.8 Finansal tabloların tek bir şirket mi yoksa şirketler grubunu mu içerdği

Konsolide olmayan finansal tablolar tek bir şirketi (HDI Sigorta A.Ş.) içermektedir. Şirket, 1 Ocak - 31 Aralık 2024 hesap dönemine ilişkin olarak bağlı ortaklığı HDI Katılım Sigorta A.Ş.’nin, Fiba Sigorta A.Ş.’nin ve HDI Fiba Emeklilik ve Hayat A.Ş.’nin (“HDI Fiba Emeklilik”) finansal tablolarını konsolide ederek hazırlayacağı konsolide finansal tabloları da ayrıca yayınlamaktadır.

#### 1.9 Raporlayan işletmenin adı veya diğer kimlik bilgileri ve bu bilgide önceki raporlama dönemi sonundan beri olan değişiklikler

Şirket’in Ticaret Unvanı : HDI Sigorta Anonim Şirketi  
Şirket’in Genel Müdürlüğü’nün Adresi : Sahrayıcedit Mahallesi Batman Sokak  
No:6 Kadıköy/İstanbul  
Şirket’in elektronik site adresi : [www.hdisigorta.com.tr](http://www.hdisigorta.com.tr)

#### 1.10 Raporlama döneminden sonraki olaylar

1 Ocak- 31 Aralık 2024 hesap dönemine ait konsolide olmayan finansal tabloları değiştirme ve onaylama yetkisi Genel Kurul’da olup, söz konusu finansal tablolar, Şirket yönetimi ve aktüeri tarafından 14 Mart 2025 tarihinde imzalanarak onaylanmıştır.

### 2. Önemli muhasebe politikalarının özeti

#### 2.1 Hazırlık esasları

##### 2.1.1 Finansal tabloların düzenlenmesinde kullanılan temeller ve kullanılan özel muhasebe politikalarıyla ilgili bilgiler

Şirket, finansal tablolarını 5684 sayılı Sigortacılık Kanunu ve 18 Ekim 2019 tarihli Cumhurbaşkanlığı Kararnamesi ile kurulan Sigortacılık ve Özel Emeklilik Düzenleme ve Denetleme Kurumu (“SEDDK”) tarafından sigorta ve reasürans şirketleri için öngörülen esaslara göre hazırlamaktadır. SEDDK’nın kurulması ve sigortacılık sektörüne ilişkin düzenleme faaliyetine başlamasından önceki finansal raporlamaya ilişkin sigortacılık mevzuatı ise Hazine ve Maliye Bakanlığı tarafından yayımlanmıştır.

Finansal tablolar, Hazine ve Maliye Bakanlığı tarafından, 30 Aralık 2004 tarih ve 25686 sayılı Resmi Gazete’de yayımlanan Sigortacılık Hesap Planı ve İzahnamesi Hakkında Tebliğ (Sigortacılık Muhasebe Sistemi Tebliğ No:1) içerisinde yer alan Sigortacılık Hesap Planı ile 27 Aralık 2011 tarih ve 2011/14 sayılı Sigortacılık Hesap Planında Yeni Hesap Kodları Açılmasına Dair Sektör Duyurusu uyarınca düzenlenmektedir.

# HDI SİGORTA ANONİM ŞİRKETİ

## 1 OCAK – 31 ARALIK 2024 HESAP DÖNEMİNE AİT KONSOLİDE OLMAYAN FİNANSAL TABLOLARA İLİŞKİN DİPNOTLAR

(Para birimi aksi belirtilmedikçe Türk Lirası (“TL”) olarak ifade edilmiştir.)

### 2. Önemli muhasebe politikalarının özeti (Devamı)

#### 2.1 Hazırlık esasları (Devamı)

##### 2.1.1 Finansal tabloların düzenlenmesinde kullanılan temeller ve kullanılan özel muhasebe politikalarıyla ilgili bilgiler (Devamı)

Düzenlenen finansal tabloların biçim ve içerikleri ile bunların açıklama ve dipnotları 18 Nisan 2008 tarih ve 26851 sayılı Resmi Gazete’de yayımlanan Finansal Tabloların Sunumu Hakkında Tebliğ ve 31 Mayıs 2012 tarih ve 2012/7 sayılı Yeni Hesap Kodları ile Finansal Tabloların Sunumuna İlişkin Sektör Duyurusu uyarınca belirlenmektedir.

Şirket, 1 Ocak 2008 tarihinden itibaren faaliyetlerini, 14 Temmuz 2007 tarihinde yayımlanan ve 1 Ocak 2008 tarihinde yürürlüğe giren “Sigorta ve Reasürans Şirketleri ile Emeklilik Şirketlerinin Finansal Raporlamaları Hakkında Yönetmelik” ile SEDDK ve Hazine ve Maliye Bakanlığı tarafından muhasebe ve finansal raporlama esaslarına ilişkin yayımlanan diğer yönetmelik, açıklama ve genelgeler ve bunlar ile düzenlenmeyen konularda Kamu Gözetimi, Muhasebe ve Denetim Standartları Kurumu (“KGK”) tarafından açıklanan Türkiye Finansal Raporlama Standartları (“TFRS”) hükümlerini içeren; “Sigortacılık Muhasebe ve Finansal Raporlama Mevzuatı” çerçevesinde muhasebeleştirmektedir. Hazine ve Maliye Bakanlığı’nın 18 Şubat 2008 tarih ve 9 sayılı yazısına istinaden 2008 yılında “TMS 1- Finansal Tablolar ve Sunum”, “TMS 27 Bireysel Finansal Tablolar”, “TFRS 1 - TFRS’ye Geçiş” ve “TFRS 4 - Sigorta Sözleşmeleri” bu uygulamanın kapsamı dışında tutulmuştur.

Bununla birlikte, sigorta şirketlerinin 31 Aralık 2008 tarih ve 27097 sayılı Resmi Gazete’de yayımlanan Sigorta ve Reasürans Şirketleri ile Emeklilik Şirketlerinin Konsolide Finansal Tablolarının Düzenlenmesine İlişkin Tebliğ’i 31 Mart 2009 tarihinden itibaren uygulamaları gerekmektedir. Şirket bu doğrultuda konsolide finansal tablolarını ayrıca hazırlayacaktır (2.2 ve 9 no’lu dipnotlar).

Şirket, 31 Aralık 2024 tarihi itibarıyla, sigortacılık ile ilgili teknik karşılıklarını, 5684 Sayılı Sigortacılık Kanunu çerçevesinde çıkarılan ve 28 Temmuz 2010 tarih ve 27655 sayılı Resmi Gazete ile; 17 Temmuz 2012 ve 28356 sayılı Resmi Gazete’de yayımlanarak yürürlüğe girmiş olan değişiklikler sonrası “Sigorta ve Reasürans ile Emeklilik Şirketlerinin Teknik Karşılıklarına ve Bu Karşılıkların Yatırılacağı Varlıklara İlişkin Yönetmelik” (“Teknik Karşılıklar Yönetmeliği”) ve ilgili diğer mevzuat çerçevesinde hesaplamış ve finansal tablolara yansıtmıştır (2.23, 2.24, 2.25 ve 2.26 no’lu dipnotlar).

##### 2.1.2 Finansal tabloların anlaşılması için uygun olan diğer muhasebe politikaları

Diğer muhasebe politikalarına ilişkin bilgiler, 2.1.1 no’lu dipnotta ve bu raporun müteakip bölümlerinde her biri kendi başlığı altında açıklanmıştır.

##### 2.1.3 Geçerli ve raporlama para birimi

İlişikteki finansal tablolar, Şirket’in geçerli para birimi olan TL cinsinden sunulmuştur.

##### 2.1.4 Finansal tablolarda sunulan tutarların yuvarlanma derecesi

TL olarak verilen finansal bilgiler, en yakın tam TL değerine yuvarlanarak gösterilmiştir.

##### 2.1.5 Finansal tabloların düzenlenmesine kullanılan ölçüm temeli

Finansal tablolar, güvenilir ölçümü mümkün olması durumunda gerçeğe uygun değerleri üzerinden ölçülen finansal varlıklar haricinde yüksek enflasyon döneminin sona erdiği tarih kabul edilen 31 Aralık 2004 tarihine kadar enflasyon muhasebesinin etkilerine göre düzeltilmiş tarihi maliyet esasına göre hazırlanmıştır.

# HDI SİGORTA ANONİM ŞİRKETİ

## 1 OCAK – 31 ARALIK 2024 HESAP DÖNEMİNE AİT KONSOLİDE OLMAYAN FİNANSAL TABLOLARA İLİŞKİN DİPNOTLAR

(Para birimi aksi belirtilmedikçe Türk Lirası (“TL”) olarak ifade edilmiştir.)

### 2. Önemli muhasebe politikalarının özeti (Devamı)

#### 2.1.5 Finansal tabloların düzenlenmesine kullanılan ölçüm temeli (Devamı)

TMS 29 “Yüksek Enflasyonlu Ekonomilerde Finansal Raporlama” Standardına göre, fonksiyonel para birimi yüksek enflasyonlu bir ekonominin para birimi olan işletmeler finansal tablolarını raporlama dönemi sonundaki paranın satın alma gücüne göre raporlamaktadırlar. KGK’nın 23 Kasım 2023 tarihinde yaptığı açıklamaya istinaden, TFRS uygulayan işletmelerin 31 Aralık 2023 tarihinde veya sonrasında sona eren yıllık raporlama dönemine ait finansal tablolarının “TMS 29 Yüksek Enflasyonlu Ekonomilerde Finansal Raporlama” standardında yer alan muhasebe ilkelerine uygun olarak enflasyon etkisine göre düzeltilerek sunulması gerekmektedir. Aynı açıklamada, kendi alanlarında düzenleme ve denetleme yapmakla yetkili kurum ya da kuruluşların enflasyon muhasebesinin uygulanmasına yönelik farklı geçiş tarihleri belirleyebilecekleri ifade edilmiş olup, bu kapsamda SEDDK; 11 Mart 2024 tarih ve 2024/10 no’lu “Sigortacılık Sektöründe Enflasyon Muhasebesi Uygulaması Hakkında Genelge” (2024/10 no’lu Genelge) ile sigorta, reasürans ve emeklilik şirketlerinin enflasyon muhasebesi uygulamasına geçiş tarihini 1 Ocak 2025 olarak belirlemiş olmakla birlikte 6 Aralık 2024 tarih ve 2024/32 no’lu “Sigortacılık Sektöründe Enflasyon Muhasebesi Uygulaması Hakkında Genelge” ile 2024/10 no’lu Genelgeyi yürürlükten kaldırmış ve sigorta, reasürans ve emeklilik şirketleri tarafından 2025 yılında enflasyon muhasebesi uygulanmamasına karar vermiştir. Buna göre, Şirket’in 31 Aralık 2024 ve 2023 tarihli finansal tablolarında TMS 29 uygulanmamıştır.

#### 2.1.6 Muhasebe politikaları, muhasebe tahminlerinde değişiklikler ve hatalar

##### Önceki dönem düzeltmeleri

Finansal durum ve performans trendlerinin tespitine imkân vermek üzere, cari dönem finansal tabloları önceki dönemle karşılaştırmalı olarak hazırlanmaktadır. Cari dönem finansal tabloların sunumu ile uygunluk sağlanması açısından karşılaştırmalı bilgiler gerekli görüldüğünde yeniden sınıflandırılır.

#### 2.1.7 Karşılaştırmalı bilgiler ve önceki dönem finansal tabloların düzeltilmesi

Finansal durum ve performans trendlerinin tespitine imkân vermek üzere, cari dönem finansal tabloları önceki dönemle karşılaştırmalı olarak hazırlanmaktadır. Cari dönem finansal tabloların sunumu ile uygunluk sağlanması açısından karşılaştırmalı bilgiler gerekli görüldüğünde yeniden sınıflandırılır.

#### 2.1.8 İşletme birleşmelerinin etkisi

Cari dönemde işletme birleşmesi bulunmamaktadır (31 Aralık 2023: Yoktur).

### 2.2 Konsolidasyon

Şirket’in 31 Aralık 2008 tarih ve 27097 sayılı Resmi Gazete’de yayımlanan ve 31 Mart 2009 tarihi itibarıyla yürürlüğe giren “Sigorta ve Reasürans Şirketleri ve Emeklilik Şirketlerinin Konsolide Finansal Tablolarının Düzenlenmesine İlişkin Tebliğ” (“Konsolidasyon Tebliği”) ile sigorta, reasürans ve emeklilik şirketlerinin; 31 Mart 2009 tarihinden itibaren konsolide finansal tablo yayımlaması istenmektedir.

##### Bağlı ortaklıklar

Bağlı ortaklıklar, Şirket’in ya (a) doğrudan ve/veya dolaylı olarak kendisine ait olan ve Şirket’in üzerinde oy haklarına sahip olduğu hisseler neticesinde şirketlerdeki hisselerle ilgili oy hakkının %50’den fazlasını kullanma yetkisine sahip olduğu ya da (b) oy hakkının %50’den fazlasını kullanma yetkisine sahip olmamakla birlikte mali ve işletme politikaları üzerinde fiili hâkimiyet etkisini kullanmak suretiyle, mali ve işletme politikalarını Şirket’in menfaatleri doğrultusunda kontrol etme yetkisi ve gücüne sahip olduğu şirketleri ifade eder. Kontrol, bir işletmenin faaliyetlerinden fayda elde etmek amacıyla finansal ve operasyonel politikaları üzerinde kontrol gücünün olması ile sağlanır. Şirket’in bağlı ortaklıktaki yatırımı, TMS 27, “Bireysel Finansal Tablolar” standardı kapsamında konsolide olmayan bilançoda maliyet bedeliyle taşınmaktadır. Şirket, 1 Ocak- 31 Aralık 2024 hesap dönemine ilişkin olarak bağlı ortakları Fiba Sigorta, HDI Fiba Emeklilik ve HDI Katılım Sigorta’nın finansal tablolarını konsolide ederek hazırlayacağı konsolide finansal tabloları da ayrıca yayımlayacaktır.

# HDI SİGORTA ANONİM ŞİRKETİ

## 1 OCAK – 31 ARALIK 2024 HESAP DÖNEMİNE AİT KONSOLİDE OLMAYAN FİNANSAL TABLOLARA İLİŞKİN DİPNOTLAR

(Para birimi aksi belirtilmedikçe Türk Lirası (“TL”) olarak ifade edilmiştir.)

### 2. Önemli muhasebe politikalarının özeti (Devamı)

#### 2.3 Bölüm raporlaması

Şirket, 31 Aralık 2024 tarihi itibarıyla sadece Türkiye’de ve sadece tek bir raporlanabilir bölüm olarak takip edilen hayat dışı sigortacılık (uzun süreli ferdi kaza dahil) alanında faaliyetlerini sürdürmekte olup halka açık olmadığından TFRS 8- “Faaliyet Bölümleri” standardı kapsamında bölüm raporlaması yapmamaktadır.

#### 2.4 Yabancı para karşılıkları

İşlemler, Şirket’in geçerli para birimi olan TL olarak kaydedilmektedir. Yabancı para cinsinden gerçekleştirilen işlemler, işlemlerin gerçekleştirildiği tarihlerdeki geçerli olan kurlardan kaydedilmektedir. Raporlama dönemi sonu itibarıyla, yabancı para cinsinden olan parasal varlık ve yükümlülükler, raporlama dönemi sonundaki kurlardan TL’ye çevrilmiş ve çevrim sonucu oluşan çevrim farkları finansal tablolarda kambiyo karları ve kambiyo zararları hesaplarına yansıtılmıştır.

#### 2.5 Maddi duran varlıklar

Maddi duran varlıklar, elde etme maliyetinden birikmiş amortismanın düşülmesi ile gösterilmektedir. Amortisman, maddi varlıkların faydalı ömürleri esas alınarak doğrusal amortisman yöntemi kullanılarak ayrılmaktadır. Maddi duran varlıkların, faydalı ömürleri esas alınarak tahmin edilen amortisman dönemleri aşağıda belirtilmiştir:

Maddi Duran Varlıklar	Tahmini Ekonomik Ömür (Yıl)	Amortisman Oranı (%)
Binalar (Yatırım amaçlı gayrimenkuller)	50	2
Makine ve teçhizatlar	5	20
Demirbaş ve tesisatlar	5	20
Motorlu taşıtlar	5	20
Diğer maddi varlıklar (özel maliyet bedelleri dahil)	5	20

Maddi varlıklarda değer düşüklüğü olduğuna işaret eden koşulların mevcut olması halinde, olası bir değer düşüklüğünün tespiti amacıyla inceleme yapılır ve bu inceleme sonunda maddi varlığın kayıtlı değeri geri kazanılabilir değerinden fazla ise kayıtlı değeri, karşılık ayrılmak suretiyle geri kazanılabilir değerine indirilir. Maddi varlıkların elden çıkartılması dolayısıyla oluşan kar ve zararlar diğer yatırım giderleri hesaplarına dahil edilirler (6 no’lu dipnot).

#### ***Kullanım hakkı varlığı***

Kullanım hakkı varlığı ilk olarak maliyet yöntemiyle muhasebeleştirilir ve birikmiş amortisman ve birikmiş değer düşüklüğü zararları düşülmüş ve kira yükümlülüğünün yeniden ölçümüne göre düzeltilmiş maliyeti üzerinden ölçülür. Şirket, kullanım hakkı varlığını amortismanına tabi tutarken TMS 16 Maddi Duran Varlıklar standardında yer alan amortisman hükümlerini uygular.

#### 2.6 Yatırım amaçlı gayrimenkuller

Şirket’in faaliyetlerinde kullanılmak veya idari maksatlarla veya işlerin normal seyri esnasında satılmak yerine, kira elde etmek veya değer kazanımı amacıyla veya her ikisi için tutulan arazi ve binalar yatırım amaçlı gayrimenkuller olarak sınıflandırılmıştır. Yatırım amaçlı gayrimenkuller, maliyet değerinden birikmiş amortisman düşülmesi yoluyla finansal tablolara yansıtılmıştır (7 no’lu dipnot).



# HDI SİGORTA ANONİM ŞİRKETİ

## 1 OCAK – 31 ARALIK 2024 HESAP DÖNEMİNE AİT KONSOLİDE OLMAYAN FİNANSAL TABLOLARA İLİŞKİN DİPNOTLAR

(Para birimi aksi belirtilmedikçe Türk Lirası (“TL”) olarak ifade edilmiştir.)

### 2. Önemli muhasebe politikalarının özeti (Devamı)

#### 2.7 Maddi olmayan duran varlıklar

Maddi olmayan duran varlıklar iktisap edilmiş veya Şirket tarafından geliştirilmiş bilgi sistemleri ve bilgisayar yazılımları bedellerini içermektedir. Maddi olmayan duran varlıklar, elde etme maliyeti üzerinden kaydedilir ve elde edildikleri tarihten sonra tahmini faydalı ömürleri üzerinden doğrusal amortisman yöntemi ile amortismanına tabi tutulur. Değer düşüklüğünün olması durumunda maddi olmayan duran varlıkların kayıtlı değeri, geri kazanılabilir değerine getirilir. Maddi olmayan duran varlıkların amortisman süreleri 5 yıldır (8 no’lu dipnot).

#### 2.8 Finansal varlıklar

##### *Sınıflama ve ölçme*

Finansal varlıklar, satılmaya hazır finansal varlıklar, vadeye kadar elde tutulacak finansal varlıklar, alım satım amaçlı finansal varlıklar ve kredi ve alacaklar olarak dört grupta sınıflandırılabilir.

##### *Krediler ve alacaklar (Esas faaliyetlerden alacaklar):*

Kredi ve alacaklar, sabit veya belirlenebilir nitelikte ödemelere sahip olan, aktif bir piyasada işlem görmeyen ve borçluya para, mal ve hizmet sağlama yoluyla yaratılan türev olmayan finansal varlıklardır. Şirket’in finansal tablolarında kredi ve alacaklar, var ise değer düşüklüğü için ayrılan karşılık tutarı düşülerek, faizsiz bir alacak olması durumunda iskonto edilmiş değerleriyle; faizli bir alacak olması durumunda ise, etkin faiz yöntemiyle hesaplanan itfa edilmiş maliyetleri ile muhasebeleştirilmektedir.

##### *Satılmaya hazır finansal varlıklar*

Satılmaya hazır finansal varlıklar, kredi ve alacaklar dışında kalan finansal varlıklardan oluşmaktadır.

Satılmaya hazır finansal varlıkların ilk kayda alınmaları maliyet bedelleri üzerinden olup, müteakip dönemlerde değerlemesi ilgili finansal varlıkların gerçeğe uygun değerleri üzerinden yapılmaktadır. Aktif bir piyasada işlem görmeyen yatırımlar için gerçeğe uygun değer değerlendirme yöntemleri kullanılarak hesaplanmakta; faiz, vade ve benzeri diğer koşullar bakımından aynı nitelikli piyasalarda işlem gören benzer menkul değerlerin piyasa fiyatları baz alınarak gerçeğe uygun değer tespiti yapılmaktadır. Satılmaya hazır finansal varlıkların gerçeğe uygun değerlerindeki değişikliklerden kaynaklanan ve menkullerin etkin faiz oranı yöntemiyle hesaplanan itfa edilmiş maliyeti ile gerçeğe uygun değeri arasındaki farkı ifade eden gerçekleşmemiş kar veya zararlar özkaynak kalemleri içerisinde “Finansal Varlıkların Değerlemesi” hesabında gösterilmektedir. Satılmaya hazır finansal varlıkların elden çıkarılması durumunda gerçeğe uygun değer uygulaması sonucunda özkaynak hesaplarında oluşan değer, kar veya zarara yansıtılmaktadır.

##### *Gerçeğe uygun değer farkı gelir tablosuna yansıtılan finansal varlıklar*

Gerçeğe uygun değeriyle ölçülen ve gelir tablosuyla ilişkilendirilen finansal varlıklar piyasada kısa dönemde oluşan fiyat ve benzeri unsurlardaki dalgalanmalardan kar sağlama amacıyla elde edilen veya elde edilme nedeninden bağımsız olarak, kısa dönemde kar sağlamaya yönelik bir portföyün parçası finansal enstrümanlar ile Şirket’in performansını gerçeğe uygun değerine göre değerlendirdiği ve bu amaçla alım esnasında bu kategoride sınıflandırdığı finansal enstrümanlardan oluşmaktadır.

Dipnot 1.2’de anlatıldığı üzere, Şirket, 29 Ağustos 2019 tarihinde Ergo Sigorta A.Ş.’nin hisselerinin tamamını satın almıştır. Bu çerçevede, Ergo Sigorta A.Ş.’nin varlık ve yükümlülükleri, kontrolün olduğu tarih olan 29 Ağustos 2019 tarihi itibarıyla Şirket’in finansal tablolarına alınmıştır. Ergo Sigorta A.Ş., 9 Ağustos 2019 tarihinde “Adverse development cover” (“ADC”) olarak adlandırılan bir koruma anlaşması imzalamıştır. Söz konusu anlaşma koşullarına göre, Ergo Sigorta A.Ş.’nin bütün branşlarda hasar tarihi 31 Aralık 2018 ve öncesi olan toplam gerçekleşen hasarının 752.000.000 TL’yi aşması durumunda; ödenecek hasarların söz konusu tutarı aşan kısmı 217.000.000 TL ile sınırlı olmak üzere reasürör tarafından karşılanacaktır. Söz konusu teminat için Ergo Sigorta A.Ş. tarafından 153.000.000 TL tutarında prim ödemesi yapılmış olup; anlaşma kapsamında reasürörden alınması tahmin edilen hasar ödemelerinin iskonto edilmiş değerinin, ödenen prim tutarından daha düşük olması nedeniyle, yapılmış olan ADC koruma anlaşması sonucunda önemli bir sigorta riskinin devredilmediği tespit edilmiştir.

# HDI SİGORTA ANONİM ŞİRKETİ

## 1 OCAK – 31 ARALIK 2024 HESAP DÖNEMİNE AİT KONSOLİDE OLMAYAN FİNANSAL TABLOLARA İLİŞKİN DİPNOTLAR

(Para birimi aksi belirtilmedikçe Türk Lirası (“TL”) olarak ifade edilmiştir.)

### 2. Önemli muhasebe politikalarının özeti (Devamı)

#### 2.8 Finansal varlıklar (Devamı)

Buna göre söz konusu ADC koruma anlaşması, reasürans sözleşmesi olarak değil; finansal sözleşme olarak değerlendirilmiş olup, TMS 39, “Finansal Araçlar: Muhasebeleştirme ve Ölçme” kapsamında gerçeğe uygun değer farkı gelir tablosuna yansıtılan finansal varlık olarak bilançoda “Diğer Çeşitli Cari Olmayan Varlıklar” kalemi altında sınıflanmıştır. Söz konusu varlık, 31 Aralık 2024 ve 2023 tarihleri itibarıyla, ilgili anlaşma kapsamında tahsilatı beklenen nakit akımlarının, tahsilat beklenen yıllara ilişkin tahmini faiz oranlarıyla iskonto edilmiş tutarı üzerinden hesaplanan gerçeğe uygun değeriyle ölçülmüş ve gerçeğe uygun değer farkı değişimleri gelir tablosuna yansıtılmıştır (47 no’lu dipnot).

#### *Vadeye kadar elde tutulacak finansal varlıklar*

Vade sonuna kadar elde tutulma niyetiyle edinilen, fonlama kabiliyeti dahil olmak üzere vade sonuna kadar elde tutulabilmesi için gerekli koşulların sağlanmış olduğu, sabit veya belirlenebilir ödemeleri ile sabit vadesi bulunan ve kredi ve alacaklar dışında kalan finansal varlıklardan oluşmaktadır. Vadeye kadar elde tutulacak finansal varlıklar ilk kayda alımlarını takiben, var ise değer düşüklüğü için ayrılan karşılık tutarı düşülerek, etkin faiz yöntemiyle hesaplanan itfa edilmiş maliyet bedelleri üzerinden muhasebeleştirilmektedir. Şirket’in önceden vadeye kadar elde tutulan yatırımlar arasında sınıflandırılan ancak, sınıflandırma esaslarına uyulmadığından iki yıl boyunca bu sınıflandırmaya tabi tutulmayacak finansal varlığı bulunmamaktadır.

#### **Kayıtlardan çıkarma**

Finansal varlıklar, Şirket bu varlıkların üzerindeki sözleşmeye bağlı haklardaki kontrolü kaybettiği zaman kayıtlardan çıkarılır. Bu durum bu hakların gerçekleşmesi, vadesinin dolması veya teslim edilmesi durumunda oluşur.

### 2.9 Varlıklarda değer düşüklüğü

#### **Finansal varlıklarda değer düşüklüğü**

Şirket her raporlama döneminde, bir finansal varlık veya finansal varlık grubunun değer düşüklüğüne uğradığına ilişkin ortada tarafsız göstergelerin bulunup bulunmadığı hususunu değerlendirir. Bir finansal varlık ya da finansal varlık grubu, sadece ve sadece ilgili varlığın ilk muhasebeleştirilmesinden sonra bir veya birden fazla zarar/kayıp olayının meydana geldiğine ve söz konusu zarar olayının ilgili finansal varlığın veya varlık grubunun güvenilir bir biçimde tahmin edilebilen gelecekteki tahmini nakit akışları üzerindeki etkisi sonucunda değer düşüklüğüne uğradığına ilişkin tarafsız bir göstergenin bulunması durumunda değer düşüklüğüne uğradığı varsayılır ve değer düşüklüğü zararı oluşur.

Alacaklar, tahsil edilememe riskine karşı özel karşılıkları düşüldükten sonraki net tutarlarıyla gösterilmiştir. Kredi ve alacaklar tutarlarının tahsil edilemeyecek olduğunu düzenli incelemeler neticesinde gösteren bir durumun söz konusu olması halinde alacaklar için tahsil edilebileceği tutara kadar özel karşılık ayrılır. Sermaye araçlarının geri kazanılabilir tutarı o aracın gerçeğe uygun değeridir. Makul değerleriyle ölçülen borçlanma araçlarının geri kazanılabilir tutarı tahmini gelecekteki nakit akımlarının piyasadaki faiz oranları ile bugünkü değere indirgenmiş halini ifade eder.

Değer düşüklüğü kayıtlara alındıktan sonra oluşan bir olay eğer değer düşüklüğünün geri çevrilmesini nesnel olarak sağlıyorsa değer düşüklüğünün geri çevrimi yapılır. İtfa edilmiş maliyet ile ölçülen finansal varlıklar ile satılmaya hazır finansal varlık ve alım satım amaçlı finansal varlık olarak sınıflandırılmış borçlanma senetlerindeki değer düşüklüğünün geri çevrilmesi kar veya zarardan yapılır. Satılmaya hazır finansal varlık olarak sınıflandırılmış sermaye araçlarından oluşan finansal varlıklardaki değer düşüklüğünün geri çevrilmesi ise doğrudan özkaynaklardan yapılır.

# HDI SİGORTA ANONİM ŞİRKETİ

## 1 OCAK – 31 ARALIK 2024 HESAP DÖNEMİNE AİT KONSOLİDE OLMAYAN FİNANSAL TABLOLARA İLİŞKİN DİPNOTLAR

(Para birimi aksi belirtilmedikçe Türk Lirası (“TL”) olarak ifade edilmiştir.)

### 2. Önemli muhasebe politikalarının özeti (Devamı)

#### 2.9 Varlıklarda değer düşüklüğü (Devamı)

##### Duran varlıklarda değer düşüklüğü

Şirket, her raporlama döneminde varlıklarının değer düşüklüğüne uğramış olabileceğine dair herhangi bir göstergenin bulunup bulunmadığını değerlendirmektedir. Böyle bir göstergenin mevcut olması durumunda ilgili varlığın geri kazanılabilir tutarını tahmin etmekte ve geri kazanılabilir tutarın ilgili varlığın defter değerinin altında olması durumunda değer düşüklüğü karşılığı ayırmaktadır. Dönemin reeskont ve karşılık giderleri 47 no’lu dipnotta detaylı olarak sunulmuştur.

#### 2.10 Türev finansal araçlar

31 Aralık 2024 tarihi itibarıyla Şirket’in türev finansal araçları yoktur (31 Aralık 2023: Yoktur).

#### 2.11 Finansal varlıkların netleştirilmesi

Finansal varlıklar ve yükümlülükler, finansal tablolarda, Şirket’in netleştirmeye yönelik bir hakka veya yaptırım gücüne sahip olması ve ilgili finansal aktif ve pasifi net tutarları üzerinden tahsil etme/ödeme niyetinde olması veya ilgili finansal varlığı ve borcu eşzamanlı olarak sonuçlandırma hakkına sahip olması durumlarında bilançoda net tutarları üzerinden gösterilmektedir.

Gelir ve giderler, sadece Raporlama Standartları’nca izin verildiği sürece veya Şirket’in alım satım işlemleri gibi benzer işlemler sonucu oluşan kar ve zararlar için net olarak gösterilmektedir.

#### 2.12 Nakit ve nakit benzeri varlıklar

Nakit akış tablolarının hazırlanmasına esas olan nakit ve nakit benzerleri; Şirket’in serbest kullanımında olan veya bloke olarak tutulmayan kasa, alınan çekler, diğer nakit ve nakit benzeri varlıklar ve vadesiz banka mevduatları ile orijinal vadesi üç aydan kısa olan bankalardaki vadeli mevduatlar olarak tanımlanmaktadır (14 no’lu dipnot).

#### 2.13 Sermaye

31 Aralık 2024 ve 2023 tarihleri itibarıyla, Şirket’in sermaye ve ortaklık yapısı aşağıdaki gibidir:

Adı	31 Aralık 2024		31 Aralık 2023	
	Pay Tutarı (TL)	Pay Oranı (%)	Pay Tutarı (TL)	Pay Oranı (%)
HDI International AG	1.632.294.520	100	1.632.294.520	100
<b>Toplam</b>	<b>1.632.294.520</b>	<b>100</b>	<b>1.632.294.520</b>	<b>100</b>

#### 2.14 Sigorta ve yatırım sözleşmeleri- sınıflandırma

Police sahibinin olumsuz etkilenmesine neden olan, önceden tanımlanmış gelecekteki belirsiz bir olayın (sigorta ile teminat altına alınan olay) gerçekleşmesi durumunda, Şirket’in police sahibinin zararını tazmin etmeyi kabul etmek suretiyle önemli bir sigorta riskini kabullendiği sözleşmeler sigorta sözleşmesi olarak sınıflandırılmaktadır. Sigorta riski, finansal risk dışında kalan riskleri kapsamaktadır. Sigorta sözleşmeleri kapsamında alınmış olan bütün primler yazılan primler hesabı altında gelir olarak muhasebeleştirilmektedir.

Değişkeni sözleşmenin taraflarından birine özgü olmayan finansal olmayan bir değişken durumunu hesaba katan belirli bir faiz oranı, finansal araç fiyatı, mal fiyatı, döviz kuru, faiz veya fiyat endeksleri, kredi notu ya da kredi endeksi veya diğer değişkenlerin bir veya daha fazlasındaki yalnızca değişikliklere dayanan ödemeyi yapmayı öngören sözleşmeler yatırım sözleşmeleri olarak sınıflandırılmaktadır. Raporlama dönemi sonu itibarıyla Şirket’in önceden belirlenmiş bir riski teminat altına alan yatırım sözleşmesi olarak sınıflandırılmış sözleşmesi bulunmamaktadır.

# HDI SİGORTA ANONİM ŞİRKETİ

## 1 OCAK – 31 ARALIK 2024 HESAP DÖNEMİNE AİT KONSOLİDE OLMAYAN FİNANSAL TABLOLARA İLİŞKİN DİPNOTLAR

(Para birimi aksi belirtilmedikçe Türk Lirası (“TL”) olarak ifade edilmiştir.)

### 2. Önemli muhasebe politikalarının özeti (Devamı)

#### 2.15 Sigorta ve yatırım sözleşmelerinde isteğe bağlı katılım özellikleri

Yoktur (31 Aralık 2023: Yoktur).

#### 2.16 Borçlar

Finansal yükümlülükler; başka bir işletmeye nakit ya da başka bir finansal varlık verilmesini gerektirecek işlemler sonucunda oluşan yükümlülükleri ifade etmektedir. Şirket'in finansal tablolarında finansal yükümlülükler, iskonto edilmiş değerleriyle gösterilmektedir. Bir finansal yükümlülük ödendiğinde kayıtlardan çıkarılmaktadır.

#### 2.17 Vergiler

##### Kurumlar vergisi

6 Nisan 2020 tarih 7394 sayılı kanunun 25. maddesi ile 5520 sayılı Kanunun “Kurumlar vergisi ve geçici vergi oranı” başlıklı 32. maddesinin birinci fıkrasında yapılan değişiklikle; bankalar, finansal kiralama, faktoring, finansman ve tasarruf finansman şirketleri, elektronik ödeme ve para kuruluşları, yetkili döviz müesseseleri, varlık yönetim şirketleri, sermaye piyasası kurumları ile sigorta ve reasürans şirketleri ve emeklilik şirketlerinin kurum kazançları üzerinden kurumlar vergisi oranının %25 olarak uygulanması hükme bağlanmıştır. Ancak 6 Şubat 2023 tarihinde meydana gelen depremlerin yol açtığı ekonomik kayıpların telafisi sebebiyle yayınlanan 7456 sayılı kanun ile sigorta şirketlerinde kurumlar vergisi oranının %30 olarak uygulanması karara bağlanmıştır.

Türkiye’deki bir işyeri ya da daimî temsilcisi aracılığı ile gelir elde eden kurumlar ile Türkiye’de yerleşik kurumlara ödenen kar paylarından (temettü) stopaj yapılmaz. Bunlar dışındaki temettü ödemeleri üzerinde %15 oranında stopaj uygulanır. Dar mükellef kurumlara ve gerçek kişilere yapılan kar dağıtımlarına ilişkin stopaj oranlarının uygulanmasında, ilgili Çifte Vergilendirmeyi Önleme Anlaşmalarında yer alan uygulamalar da göz önünde bulundurulur. Karın sermayeye ilavesi, kar dağıtımını sayılmaz ve stopaj uygulanmaz.

Geçici vergiler o yıl kazançlarının tabi olduğu kurumlar vergisi oranında hesaplanarak ödenir. Yıl içinde ödenen geçici vergiler, o yılın yıllık kurumlar vergisi beyannamesi üzerinden hesaplanan kurumlar vergisine mahsup edilebilmektedir.

Türk vergi mevzuatına göre beyanname üzerinde gösterilen mali zararlar 5 yılı aşmamak kaydıyla dönem kurum kazancından indirilebilirler. Ancak, mali zararlar, geçmiş yıl karlarından mahsup edilemez. Şirket'in bilanço tarihi itibarıyla indirilebilir mali zararları bulunmamaktadır.

Türkiye’de ödenecek vergiler konusunda vergi otoritesi ile mutabakat sağlamak gibi bir uygulama bulunmamaktadır. Kurumlar vergisi beyannameleri hesap döneminin kapandığı ayı takip eden dördüncü ayın 30’uncu günü akşamına kadar bağlı bulunulan vergi dairesine verilir. Bununla beraber, vergi incelemesine yetkili makamlar beş yıl zarfında muhasebe kayıtlarını inceleyebilir ve hatalı işlem tespit edilirse ödenecek vergi miktarları değişebilir.

28 Aralık 2023 tarihli Resmi Gazete’de yayımlanan Torba Kanun’un 17’nci maddesiyle Bankalar, Finansal Kiralama, Faktoring, Finansman ve Tasarruf Finansman Şirketleri Kanunu kapsamındaki şirketler, ödeme ve elektronik para kuruluşları, yetkili döviz müesseseleri, varlık yönetim şirketleri, sermaye piyasası kurumları ile sigorta ve reasürans şirketleri ve emeklilik şirketleri 31 Aralık 2024 tarih itibarı ile Vergi Usul Kanunu uyarınca enflasyon muhasebesini uygulayacak olup, geçici vergi dönemleri de dahil olmak üzere 2024 ve 2025 hesap dönemlerinde yapılan enflasyon düzeltmesinden kaynaklanan kâr/zarar farkı, matrahın tespitinde dikkate alınmayacaktır.

2 Ağustos 2024 tarihli Resmî Gazete’de yayımlanan yasalarla Yurtiçi Asgari Kurumlar Vergisi yürürlüğe konulmuştur. Bu vergi 2025 yılı hesap döneminden itibaren uygulanacaktır. 7524 sayılı kanun ile Asgari Kurumlar Vergisi müessesesi getirilmiş olup, bu kapsamda hesaplanan kurumlar vergisinin, indirim ve istisnalar düşülmeden önceki kurum kazancının %10’undan az olamayacağına ilişkin düzenleme yapılmıştır. Düzenleme, 2025 yılı vergilendirme dönemi kurum kazançlarına uygulanmak üzere yayımı tarihinde yürürlüğe girecektir. Ayrıca konuya ilişkin 23 Seri No’lu Kurumlar Vergisi Genel Tebliği yayımlanmıştır.

# HDI SİGORTA ANONİM ŞİRKETİ

## 1 OCAK – 31 ARALIK 2024 HESAP DÖNEMİNE AİT KONSOLİDE OLMAYAN FİNANSAL TABLOLARA İLİŞKİN DİPNOTLAR

(Para birimi aksi belirtilmedikçe Türk Lirası (“TL”) olarak ifade edilmiştir.)

### 2. Önemli muhasebe politikalarının özeti (Devamı)

#### 2.17 Vergiler (Devamı)

##### Ertelemiş vergi

Ertelemiş vergi borcu veya varlığı “TMS 12- Gelir Vergilerine İlişkin Türkiye Muhasebe Standardı” uyarınca varlıkların ve yükümlülüklerin finansal tablolarda gösterilen değerleri ile yasal vergi matrahı hesabında dikkate alınan tutarları arasındaki “geçici farklılıkların”, bilanço yöntemine göre vergi etkilerinin hesaplanmasıyla belirlenmektedir. Vergi mevzuatına göre varlıkların ya da borçların iktisap tarihinde oluşan mali ya da ticari karı etkilemeyen farklar bu hesaplamamın dışında tutulmuştur.

Hesaplanan ertelenmiş vergi varlıkları ile ertelenmiş vergi yükümlülükleri, finansal tablolarda, sadece ve sadece Şirket’in cari vergi varlıklarını, cari vergi yükümlülükleri ile netleştirmek için yasal bir hakkı varsa ve ertelenmiş vergi aktif ve pasifi aynı vergilendirilebilir işletmenin gelir vergisi ile ilişkili ise net olarak gösterilmektedir.

Finansal varlıkların değerlemesi sonucu oluşan farklar gelir tablosunda muhasebeleştirilmişse, bunlarla ilgili oluşan cari dönem kurumlar vergisi veya ertelenmiş vergi geliri veya gideri de gelir tablosunda muhasebeleştirilmektedir. İlgili finansal varlıkların değerlemesi sonucu oluşan farklar doğrudan doğruya özkaynak hesaplarında muhasebeleştirilmişse, ilgili vergi etkileri de doğrudan özkaynak hesaplarında muhasebeleştirilmektedir (21 no’lu dipnot).

31 Aralık 2024 tarihi itibarıyla gerçekleşmesi beklenen geçici farklar için %30 vergi oranı kullanılmıştır (31 Aralık 2023: %30).

##### Transfer fiyatlandırması

Kurumlar Vergisi Kanunu’nun 13’üncü maddesinin transfer fiyatlandırması yoluyla “örtülü kazanç dağıtımı” başlığı altında transfer fiyatlandırması konusu işlenmekte olup; 18 Kasım 2007 tarihinde yayımlanan “Transfer Fiyatlandırması Yoluyla Örtülü Kazanç Dağıtımı Hakkında Genel Tebliğ”i bu konu hakkında uygulamadaki detayları belirlemiştir.

İlgili tebliğe göre, eğer vergi mükellefleri ilgili kuruluşlarla (kişilerle), fiyatlandırmaları emsallere uygunluk ilkesi çerçevesinde yapılmayan ürün, hizmet veya mal alım ve satım işlemlerine giriyorlarsa, ilgili karlar transfer fiyatlaması yoluyla örtülü bir şekilde dağıtıldığı kanaatine varılacaktır. Bu tarz transfer fiyatlaması yoluyla örtülü kar dağıtımları kurumlar vergisi açısından vergi matrahından indirilemeyecektir.

#### 2.18 Çalışanlara sağlanan faydalar

##### *Sosyal yardım sandığı varlık açıkları karşılığı*

Şirket, çalışanlarının üyesi buldukları ve 506 sayılı Sosyal Sigortalar Kanunu’nun Geçici 20. maddesine göre kurulmuş olan Şeker Sigorta A.Ş. Personeli Sigorta ve Yardımlaşma Sandığı Vakfı (“Vakıf”) için aktüeryal raporu Aon Hewitt S.A.’ya hazırlatmıştır. Vakıf’ın 8 Mayıs 2008 tarih ve 26870 sayılı Resmî Gazete’de yayımlanarak yürürlüğe giren 5754 sayılı kanun geçici madde 20’de belirlenen oran olan %9,8 teknik faiz ve CSO 1980 yaşam tablosu dikkate alınarak hesaplanan aktüeryal bilançosu 31 Aralık 2024 tarihi itibarıyla 449.615.962 TL tutarında teknik açık vermiş ve Şirket’in 31 Aralık 2024 tarihli bilançosunda bu tutarda karşılık ayrılmıştır (31 Aralık 2023: 298.851.391 TL) (Not 22).

# HDI SİGORTA ANONİM ŞİRKETİ

## 1 OCAK – 31 ARALIK 2024 HESAP DÖNEMİNE AİT KONSOLİDE OLMAYAN FİNANSAL TABLOLARA İLİŞKİN DİPNOTLAR

(Para birimi aksi belirtilmedikçe Türk Lirası (“TL”) olarak ifade edilmiştir.)

### 2. Önemli muhasebe politikalarının özeti (Devamı)

#### 2.18 Çalışanlara sağlanan faydalar (Devamı)

Vakıf benzeri sandıkların Sosyal Güvenlik Kurumu’na (“SGK”) devrini öngören maddeler içeren 5754 sayılı “Sosyal Sigortalar ve Genel Sağlık Sigortası Kanunu ile Bazı Kanun ve Kanun Hükmünde Kararnamelerde Değişiklik Yapılmasına Dair Kanun” (“Yeni Kanun”) 8 Mayıs 2008 tarih ve 26870 sayılı Resmî Gazete’de yayımlanarak yürürlüğe girmiştir. Ana Muhalefet Partisi, Yeni Kanun’un bazı maddelerinin iptali ve iptal davası sonuçlanıncaya kadar yürürlüğünün durdurulması istemiyle 19 Haziran 2008 tarihinde ana muhalefet partisinin, Yeni Kanun’un sandıkların SGK’ya devredilmesini de içeren bazı maddelerinin iptali ve yürürlüğünün durdurulması istemiyle Anayasa Mahkemesi’ne yapmış olduğu başvuru, Anayasa Mahkemesi’nin 30 Mart 2011 tarihli toplantısında alınan karar ile reddedilmiş olup gerekçeli karar 28 Aralık 2011 tarihli ve 28156 sayılı Resmi Gazete’de yayımlanmıştır. Öte yandan 9 Nisan 2011 tarihli 27999 sayılı Resmi Gazete’de yayımlanan Bakanlar Kurulu Kararı ile sandıkların Sosyal Güvenlik Kurumuna devredilmesine ilişkin sürenin iki yıl uzatılması ve 30 Nisan 2013 tarihine ertelenmesine kararlaştırılmıştır.

8 Mayıs 2008 tarih ve 26870 sayılı Resmi Gazete’de yayımlanarak yürürlüğe giren 17 Nisan 2008 tarih ve 5754 sayılı Sosyal Güvenlik Kanunu’nun 73’üncü maddesinin Geçici 20’nci maddesi kapsamında; sandıkların kanunun yayımını izleyen üç yıl içinde SGK’ya devredilmesi öngörülmüştür. Devre ilişkin sürenin 2 yıl uzatılması ile ilgili Bakanlar Kurulu Kararı 9 Nisan 2011 Tarihli Resmi Gazete’de yayımlanmıştır. Devir tarihi itibarıyla sandık iştirakçileri bu kanunun 4’üncü maddesinin (a) bendi kapsamında “sigortalı sayılırlar” şeklindedir. Yapılan bu değişiklikte, Bakanlar Kuruluna verilen sandıkların devrini 8 Mayıs 2011 tarihinden itibaren en fazla iki yıl yani 8 Mayıs 2013 tarihine kadar erteleme yetkisi dört yıl olarak değiştirilmiş, dolayısıyla 8 Mayıs 2015 tarihine kadar erteleme yetkisi verilmiştir. Bu kapsamda Bakanlar Kurulu, 24 Şubat 2014 tarihli ve 2014/6042 sayılı Bakanlar Kurulu Kararı ile sandıkların devrini 8 Mayıs 2015 tarihine kadar bir yıl daha ertelemişti. Ancak 23 Nisan 2015 tarih ve 29335 sayılı Resmi Gazete’de yayımlanan 6645 Sayılı Kanun’un 51 inci maddesi ile devir tarihini belirleme yetkisi Bakanlar Kurulu’na verilmiş olup, bu suretle sandıkların devri bilinmeyen bir tarihe ertelenmiştir. Bu çerçevede Şirket, kanunda yer alan ilgili ölçütler çerçevesinde Vakıf’ın mevcut teknik açıklarını hesaplamış ve finansal tablolarda karşılık ayırmıştır.

#### *Kıdem tazminatı karşılığı*

Türk İş Kanunu’na göre, Şirket bir senesini doldurmuş olan ve istifa veya kötü davranış dışındaki sebeplerden Şirket’le ilişkisi kesilen veya hizmet yılını dolduran ve emekliliğini kazanan, askere çağrılan veya vefat eden personeli için kıdem tazminatı ödemekle yükümlüdür. Ödenecek tazminat her hizmet yılı için bir aylık maaş tutarı kadardır ve bu miktar 31 Aralık 2024 tarihi itibarıyla, hükümet tarafından belirlenen 41.828,42 TL’dir (31 Aralık 2023: 23.489,83 TL). Temel varsayım, her yıllık hizmet için belirlenen tavan karşılığının enflasyon ile orantılı olarak artmasıdır. Böylece uygulanan iskonto oranı enflasyonun beklenen etkilerinden arındırılmış gerçek oranı gösterir.

Böylece uygulanan iskonto oranı enflasyonun beklenen etkilerinden arındırılmış gerçek oranı gösterir. Şirket’in kıdem tazminatı karşılığı, kıdem tazminatı tavanı her yılda bir ayarlandığı için, 1 Ocak 2025 tarihinden itibaren geçerli olan 46.655,43 TL (1 Ocak 2024: 35.058,58 TL) üzerinden hesaplanmaktadır.

# HDI SİGORTA ANONİM ŞİRKETİ

## 1 OCAK – 31 ARALIK 2024 HESAP DÖNEMİNE AİT KONSOLİDE OLMAYAN FİNANSAL TABLOLARA İLİŞKİN DİPNOTLAR

(Para birimi aksi belirtilmedikçe Türk Lirası (“TL”) olarak ifade edilmiştir.)

### 2. Önemli muhasebe politikalarının özeti (Devamı)

#### 2.18 Çalışanlara sağlanan faydalar (Devamı)

TMS 19, “Çalışanlara Sağlanan Faydalar” çerçevesinde 31 Aralık 2024 ve 2023 tarihleri itibarıyla kullanılan aktüeryal tahminler şöyledir:

	31 Aralık 2024	31 Aralık 2023
İskonto oranı	%22,57	%21,95
Beklenen maaş/limit artış oranı	%19,00	%19,00
Tahmin edilen personel devir hızı	%9,45	%9,89

Yukarıda belirtilen beklenen maaş/limit artış oranı Türkiye Cumhuriyet Merkez Bankası’nın (“TCMB”) yıllık enflasyon tahminlerine göre belirlenmiştir.

*Çalışanlara sağlanan diğer faydalar:*

Şirket, kullanılmamış izin tutarları için finansal tablolarında TMS 19 kapsamında karşılık ayırmaktadır (23 no’lu dipnot).

#### 2.19 Karşılıklar

Geçmiş olaylardan kaynaklanan mevcut bir yükümlülüğün bulunması, yükümlülüğün yerine getirilmesinin muhtemel olması ve yükümlülük tutarının güvenilir bir şekilde ölçülebilmesi durumunda söz konusu karşılık muhasebeleştirilmektedir. Karşılıklar, raporlama dönemi sonu itibarıyla yükümlülüğün yerine getirilmesi için yapılacak harcamanın Şirket yönetimi tarafından yapılan en iyi tahminine göre hesaplanır ve etkisinin önemli olduğu durumlarda bugünkü değerine indirmek suretiyle iskonto edilir. Tutarın yeterince güvenilir olarak ölçülemediği ve yükümlülüğün yerine getirilmesi için Şirket’ten kaynak çıkma ihtimalinin bulunmadığı durumlarda söz konusu yükümlülük “koşullu” olarak kabul edilmekte ve dipnotlarda açıklanmaktadır.

Koşullu varlıklar geçmiş olaylardan kaynaklanan ve Şirket’in tam anlamıyla kontrolünde bulunmayan, bir veya daha fazla kesin mahiyette olmayan olayın ileride gerçekleşip gerçekleşmemesi ile teyit edilecek olan varlıklardır. Şirket koşullu varlıkları finansal tablolara yansıtılmamaktadır ancak ilgili gelişmelerin finansal tablolarda doğru olarak yansıtılmalarını teminen koşullu varlıklarını sürekli olarak değerlendirmeye tabi tutmaktadır. Ekonomik faydanın Şirket’e girmesi neredeyse kesin hale gelmesi durumunda ilgili varlık ve buna ilişkin gelir, değişikliğin olduğu dönemin finansal tablolarına dahil edilmekte, ekonomik fayda girişinin muhtemel hale gelmesi durumunda ise söz konusu koşullu varlık finansal tablo dipnotlarında gösterilmektedir (23 no’lu dipnot).

#### 2.20 Gelirlerin muhasebeleştirilmesi

##### Yazılan primler

Yazılan primler, dönem içinde tanzim edilen poliçelerin yanı sıra geçmiş yıllarda tanzim edilen poliçe primlerinden iptaller, vergiler ve reasürörlere devredilen primler düşüldükten sonra kalan tutarı temsil etmektedir. Yazılan brüt primler üzerinden reasürör firmalara devredilen primler kar/zarar hesaplarında “reasüröre devredilen primler” içerisinde gösterilmek suretiyle muhasebeleştirilmektedir (24 no’lu dipnot).

# HDI SİGORTA ANONİM ŞİRKETİ

## 1 OCAK – 31 ARALIK 2024 HESAP DÖNEMİNE AİT KONSOLİDE OLMAYAN FİNANSAL TABLOLARA İLİŞKİN DİPNOTLAR

(Para birimi aksi belirtilmedikçe Türk Lirası (“TL”) olarak ifade edilmiştir.)

### 2. Önemli muhasebe politikalarının özeti (Devamı)

#### 2.20 Gelirlerin muhasebeleştirilmesi (Devamı)

##### Rücu, sovtaj ve benzeri gelirler

Tahakkuk etmiş ve hesaben tespit edilmiş muallak tazminat karşılığına ilişkin hesaplamalarda (dosya muallaklarında) tahakkuk etmiş veya tahsil edilmiş rücu, sovtaj ve benzeri gelir kalemler tenzil edilememektedir. Ancak; tahakkuk etmiş rücu, sovtaj ve benzeri gelir kalemleri bilançonun aktif tarafındaki ilgili alacak hesabı altında ve gelir tablosunda muhasebeleştirilmektedir.

Rücu ve sovtaj alacağının veya gelirin tahakkukunun yapılabilmesi için, halefiyet hakkının kazanılması, tutarın kesin olarak tespit edilmesi ve dönem sonu itibarıyla tahsil edilmemiş olması gerekmektedir. Türk Ticaret Kanunu’na göre halefiyet hakkının kazanılması için ise tazminatın ödenmiş olması gerekmektedir.

Hazine ve Maliye Bakanlığı’nın 20 Eylül 2010 tarihli “Rücu ve Sovtaj Gelirlerine İlişkin 2010/13 sayılı Genelge”si uyarınca, sigorta şirketlerinden ibraname temin edilmesine gerek olmaksızın, sigorta şirketlerinin tazminat ödemesini gerçekleştirerek sigortalılarından ibraname (ödemenin yapıldığına dair banka dekont mektubu) almış olmaları ve karşı sigorta şirketine ya da 3. şahıslara bildirim yapılması kaydıyla, borçlu sigorta şirketinin teminat limitine kadar olan rücu alacakları tahakkuk ettirilebilecektir. Ancak, söz konusu tutarın tazminat ödemesini takip eden altı ay içerisinde karşı sigorta şirketinden veya dört ay içerisinde 3. şahıslardan tahsil edilememesi durumunda alacak karşılığı ayrılması gerekmektedir.

Diğer yandan, yukarıda açıklanan altı ve dört aylık süreler içinde borçlu sigorta şirketi veya 3. şahıslar ile rücu alacaklarını toplamda on iki ayı aşmayacak şekilde ödeme planına bağlayan bir protokol imzalanması ya da ödeme için çek, senet vs. gibi bir belge alınması halinde, bu alacaklardan sigorta şirketleri için vadesi altı ayı, 3. şahıslar için ise dört ayı aşan ve kabul ve tahsil süreci içinde olan taksitler için karşılık ayrılmasına gerek bulunmamaktadır.

Şirket, raporlama dönemi sonu itibarıyla, söz konusu genelge kapsamında 331.221.898 TL (31 Aralık 2023: 128.796.755 TL) tutarında net rücu alacağını esas faaliyetlerden alacaklar hesabında göstermiştir. Şirket, genelgede belirtilen sürelerde tahsil edilemeyen rücu alacaklarına ilişkin olarak 7.290.997 TL (31 Aralık 2023: 1.940.758 TL) tutarında alacak karşılığı ayırmıştır (4.2 ve 12 no’lu dipnotlar).

Rücu talebinin dava/icra yoluyla yapılması halinde ise bu işlemlere başlandığı tarih itibarıyla tahakkuk işlemi yapılacak ve aynı tarih itibarıyla bu tutar için şüpheli alacak karşılığı ayrılmaktadır.

Şirket, dava ve icra yoluyla yapılan rücu işlemleri için konservasyonunda kalan kısım için şüpheli alacak karşılığı ayırmak suretiyle 1.530.316.404 TL (31 Aralık 2023: 773.529.192 TL) tutarındaki net rücu alacağını esas faaliyetten kaynaklanan şüpheli alacaklar hesabında sınıflandırmıştır (4.2 ve 12 no’lu dipnotlar).

Sovtaj gelirin tahakkuk ettirilebilmesi için, kısmi zarar görmüş malların sigorta bedelinin tamamının tazmin edilmesi ve sonra bu malların sigorta şirketinin mülkiyetine veya feri zilliyetine geçmesi (sovtaj) halinde bunların satışından elde edilebilecek gelirlerin rücu alacakları gibi ilgili dönemlerde tahakkukun yapılması gerekmektedir. Bu durumda, şirketin feri zilliyeti altında bulunan malların üçüncü bir kişi (gerçek/tüzel) aracılığı ile satışının yapılması veya sigortalıya bırakılması ya da doğrudan şirket tarafından satışının yapıldığı durumlarda da sovtaj gelirlerinin tahakkuk ettirilmesi ve ödenen tazminatlardan ya da muallak tazminatlardan tenzil edilmemesi gerekmektedir.



# HDI SİGORTA ANONİM ŞİRKETİ

## 1 OCAK – 31 ARALIK 2024 HESAP DÖNEMİNE AİT KONSOLİDE OLMAYAN FİNANSAL TABLOLARA İLİŞKİN DİPNOTLAR

(Para birimi aksi belirtilmedikçe Türk Lirası (“TL”) olarak ifade edilmiştir.)

### 2. Önemli muhasebe politikalarının özeti (Devamı)

#### 2.20 Gelirlerin muhasebeleştirilmesi (Devamı)

##### Rücu, sovtaj ve benzeri gelirler (Devamı)

31 Aralık 2024 ve 2023 tarihlerinde sona eren hesap dönemlerinde tahsil edilen rücu ve sovtaj gelirleri branş bazında detayı aşağıdaki gibidir:

	31 Aralık 2024	31 Aralık 2023
Kara araçları	1.634.503.420	1.045.055.286
Kara araçları sorumluluk	80.475.336	48.693.133
Nakliyat	60.398.073	30.975.537
Yangın ve doğal afetler	31.892.132	13.348.601
Diğer	2.705.562	3.652.284
<b>Toplam</b>	<b>1.809.974.523</b>	<b>1.141.724.841</b>

31 Aralık 2024 ve 2023 tarihlerinde sona eren hesap dönemleri itibarıyla tahakkuk edilen net rücu ve sovtaj alacakları branş bazında detayı aşağıdaki gibidir:

	31 Aralık 2024	31 Aralık 2023
Kara araçları	209.153.436	120.322.507
Nakliyat	115.139.110	6.695.825
Yangın ve doğal afetler	6.524.811	1.587.712
Genel zararlar	268.748	58.919
Kara araçları sorumluluk	135.793	98.570
Diğer	-	33.222
<b>Toplam</b>	<b>331.221.898</b>	<b>128.796.755</b>

#### Alınan ve ödenen komisyonlar

Sigorta poliçelerinin üretimi ile ilgili araçlara ödenen komisyon giderleri ile devredilen primler karşılığında reasürörlerden alınan komisyon gelirleri aşağıda 2.23 no’lu dipnotta daha detaylı anlatıldığı üzere; ertelenmiş üretim giderleri ve ertelenmiş üretim gelirleri hesaplarında dikkate alınarak poliçenin ömrü boyunca faaliyet sonuçlarına yansıtılmaktadır.

#### Faiz gelirleri ve giderleri

Faiz gelir ve giderleri tahakkuk esasına göre etkin faiz yöntemi kullanılarak muhasebeleştirilir. Etkin faiz, finansal varlık ya da yükümlülüğün ömrü süresince tahmin edilen nakit ödemeleri ve akımlarını defter değerine iskontoleyen orandır. Etkin faiz oranı bir finansal varlık ya da yükümlülüğün kayıtlara alınmasıyla hesaplanmakta ve müteakip olarak değiştirilmemektedir.

Etkin faiz oranı hesaplaması, etkin faizin ayrılmaz bir parçası olan iskonto ve primleri, ödenen ya da alınan ücret ve komisyonları ve işlem maliyetlerini kapsamaktadır. İşlem maliyetleri, finansal bir varlık ya da yükümlülüğün iktisap edilmesi, ihraç edilmesi ya da elden çıkarılması ile direkt ilişkili olan ek maliyetlerdir.

# HDI SİGORTA ANONİM ŞİRKETİ

## 1 OCAK – 31 ARALIK 2024 HESAP DÖNEMİNE AİT KONSOLİDE OLMAYAN FİNANSAL TABLOLARA İLİŞKİN DİPNOTLAR

(Para birimi aksi belirtilmedikçe Türk Lirası (“TL”) olarak ifade edilmiştir.)

### 2. Önemli muhasebe politikalarının özeti (Devamı)

#### 2.21 Kiralama işlemleri

Kiralamanın fiilen başladığı tarihte, Şirket kira yükümlülüğünü ve ilgili kullanım hakkı varlığını o tarihte gerçekleşmemiş olan kira ödemelerinin bugünkü değeri üzerinden ölçer. Kira ödemeleri, kiralamadaki zımnî faiz oranının kolaylıkla belirlenebilmesi durumunda, bu oran kullanılarak; zımnî faiz oranının kolaylıkla belirlenememesi durumunda ise kiracının alternatif borçlanma faiz oranı kullanılarak iskonto edilir. Şirket’in Türk lirası kiralamaları ve yabancı para cinsinden kiralamaları için kullandığı alternatif borçlanma oranlarının ağırlıklı ortalaması sırasıyla %42,17 ve %5’tir (31 Aralık 2023: %42,17 ve %5).

#### 2.22 Kâr payı dağıtımı

15 no’lu dipnotta açıklanmıştır.

#### 2.23 Kazanılmamış primler karşılığı

Kazanılmamış primler karşılığı, yürürlükte bulunan sigorta sözleşmeleri için tahakkuk etmiş primlerin herhangi bir komisyon veya diğer bir indirim yapılmaksızın brüt olarak gün esasına göre ertesi hesap dönemi veya hesap dönemlerine sarkan kısmından oluşmaktadır. Belirli bir bitiş tarihi olmayan emtea nakliyat sigortası sözleşmelerinde, son üç ayda tahakkuk etmiş primlerden sonra kalan tutarın %50’si kazanılmamış primler karşılığı olarak ayrılmaktadır.

Kazanılmamış primler karşılığının hesaplanması sırasında, gün esasına göre takip eden döneme sarkan kısım hesap edilirken genel uygulamada poliçelerin öğlen 12:00’de başlayıp yine öğlen 12:00’de sona erdiği varsayılmıştır.

Yazılan primler için aracılara ödenen komisyonlar ile reasürörlere devredilen primler nedeniyle reasürörlerden alınan komisyonların gelecek dönem veya dönemlere isabet eden kısmı, bilançoda sırasıyla gelecek aylara ait giderler ve gelecek aylara ait gelirler hesaplarında, gelir tablosunda ise faaliyet giderleri hesabı altında netleştirilerek muhasebeleştirilmektedir.

Teknik Karşılıklar Yönetmeliği uyarınca dövize endeksli sigorta sözleşmelerine ilişkin kazanılmamış primler karşılığının hesabı sırasında, sigorta sözleşmesinde ayrıca bir kur belirtilmemişse ilgili primin tahakkuk tarihindeki TCMB’nin Resmî Gazete’de ilan ettiği döviz satış kurları dikkate alınmaktadır.

Şirket, 31 Aralık 2024 itibarıyla, 13.980.517.123 TL tutarında kazanılmamış primler karşılığı ayrılmıştır (31 Aralık 2023: 10.471.710.936 TL).

#### 2.24 Devam eden riskler karşılığı

Teknik Karşılıklar Yönetmeliği uyarınca sigorta Şirketleri yürürlükte bulunan sigorta sözleşmeleri dolayısıyla ortaya çıkabilecek tazminatların, ilgili sözleşmeler için ayrılmış kazanılmamış primler karşılığından fazla olma ihtimaline karşı, beklenen hasar prim oranını dikkate alarak devam eden riskler karşılığı ayırmakla yükümlüdürler. Beklenen hasar prim oranı, net gerçekleşmiş hasarların net kazanılmış prime bölünmesi suretiyle bulunur. Hazine ve Maliye Bakanlığı tarafından yayımlanan 13 Aralık 2012 tarih ve 2012/15 sayılı “Devam Eden Riskler Karşılığı Hesaplamasında Yapılan Değişiklik Hakkında Genelge” (“2012/15 no’lu Genelge”) uyarınca, söz konusu beklenen hasar prim oranı hesaplaması 31 Aralık 2024 ve 31 Aralık 2023 tarihleri itibarıyla ana branş bazında yapılmıştır. Bu hesaplama göre beklenen hasar prim oranının %95’in üzerinde olması halinde, %95’i aşan oranın net kazanılmamış primler karşılığı ile çarpılması sonucunda bulunan tutar ilgili ana branşın kazanılmamış primler karşılığına ilave edilir.

Sigortacılık ve Özel Emeklilik Düzenleme ve Denetleme Kurumu’nun 2015/30 sayılı sektör duyurusu uyarınca, 31 Aralık 2017 tarihi itibarıyla yapılan devam eden riskler karşılığı hesaplaması için belirlenen beklenen hasar prim oranının tespitinde kullanılan açılış muallak hasar karşılığı tutarı cari dönem ile tutarlı bir şekilde yeniden belirlenmiştir.

# HDI SİGORTA ANONİM ŞİRKETİ

## 1 OCAK – 31 ARALIK 2024 HESAP DÖNEMİNE AİT KONSOLİDE OLMAYAN FİNANSAL TABLOLARA İLİŞKİN DİPNOTLAR

(Para birimi aksi belirtilmedikçe Türk Lirası (“TL”) olarak ifade edilmiştir.)

### 2. Önemli muhasebe politikalarının özeti (Devamı)

#### 2.24 Devam eden riskler karşılığı (Devamı)

SEDDK’nın 2019/5 sayılı genelgesi ile yukarıda ifade edilen yöntemle ek olarak tüm branşlar için devam eden riskler karşılığı hesaplamasının aşağıdaki yöntemle de yapılabileceği bildirilmiştir.

Kaza yılı esas alınarak ve endirekt işler de dahil edilerek hesaplanan iskontolu nihai hasar prim oranı %85 üzerinde ise aşan kısmın brüt KPK ile çarpılması ile brüt devam eden riskler karşılığı; net KPK ile çarpılması ile de net devam eden riskler karşılığı tutarı belirlenir.

2020/1 no’lu “2019/5 Devam Eden Riskler Karşılığına İlişkin Genelgede Değişiklik Yapılmasına Dair Genelge” uyarınca direkt üretimin %100’ünün Türkiye’de kurulan havuzlara devredildiği işler için ayrı hesaplama yapılması halinde brüt hasar prim oranının %100 oranı, diğer işler için ise brüt hasar prim oranının %85 oranı aşması halinde, aşan kısmın brüt kazanılmamış primler karşılığı ile çarpılması sonucu brüt Devam Eden Riskler Karşılığı, ve net kazanılmamış primler karşılığı ile çarpılması sonucu net Devam Eden Riskler Karşılığı tutarı hesaplama imkanı tanınmıştır. Direkt üretimin %100’ünün Türkiye’de kurulan havuzlara devredildiği işler için ayrı hesaplama yapıp, brüt hasar prim oranının %100 oranını aşması halinde aşan kısmın brüt kazanılmamış primler karşılığı ile çarpılması sonucu brüt Devam Eden Riskler Karşılığı ve net kazanılmamış primler karşılığı ile çarpılması sonucu net Devam Eden Riskler Karşılığı tutarı hesaplanmaktadır.

Şirket, 31 Aralık 2024 tarihi itibarıyla yaptığı hesaplama sonucunda 87.174.386 TL tutarında net devam eden riskler karşılığı hesaplamış ve kayıtlarına yansıtmıştır (31 Aralık 2023: 35.595.631 TL) (17 no’lu dipnot). Branşlar itibarıyla hesaplanan hasar prim oranı (iskonto sonrası) ile brüt ve net karşılık tutarları aşağıda sunulmuştur:

	31 Aralık 2024			31 Aralık 2023		
	Hasar/Prim Oranı (%)	Brüt Karşılık (TL)	Net Karşılık (TL)	Hasar/Prim Oranı (%)	Brüt Karşılık (TL)	Net Karşılık (TL)
Kefalet Riskli Sigortalılar Havuzu	%26	-	-	%71	-	-
İhtiyari Mali Sorumluluk	%101	4.581.256	4.581.256	%88	-	-
Su Araçları	%59	-	-	%60	-	-
Tıbbi Sigorta Havuzu	%29	-	-	%43	-	-
Genel Sorumluluk	%358	1.313.577	1.313.577	%258	771.612	771.612
Sağlık	%127	110.370.120	81.279.553	%60	-	-
Nakliyat	%70	-	-	%105	81.044.169	7.980.659
	%52	-	-	%95	32.519.535	26.843.360
<b>Toplam</b>		<b>116.264.953</b>	<b>87.174.386</b>		<b>114.335.316</b>	<b>35.595.631</b>

#### 2.25 Muallak tazminat karşılığı

Şirket, tahakkuk etmiş ve hesaben tespit edilmiş ancak daha önceki hesap dönemlerinde veya cari hesap döneminde fiilen ödenmemiş tazminat bedelleri veya bu bedel hesaplanamamış ise tahmini bedelleri ile gerçekleşmiş ancak rapor edilmemiş tazminat bedelleri için muallak tazminat karşılığı ayırmaktadır. Muallak tazminat karşılığı eksper raporlarına veya sigortalı ile eksperin değerlendirmelerine uygun olarak belirlenmekte olup ilgili hesaplamalarda rücu, sovtaj ve benzeri gelir kalemleri tenzil edilmemektedir.

Teknik Karşılıklar Yönetmeliği ve 14 Ocak 2011 tarihli ve 2011/1 sayılı “Davalık Dosyalar, AZMM ve Tahsil Edilemeyen Rücu ve Sovtaj Gelirlerinin Muhasebeleşmesiyle İlgili Açıklamalara İlişkin Genelge”ye istinaden, tutarı belirsiz ve/veya pilot dava olarak tanımlanan alacak davaları için ayrılan muallak tazminat karşılıkları, Müsteşarlık tarafından yöntem ve metotları belirlenmiş olan usuller çerçevesinde hesaplanan ortalama değerler esas alınarak ayrılmaktadır. Ayrıca mahkemelerden gelen bilirkişi raporları ve çıkan kararlar doğrultusunda tespit edilen tutarlara göre karşılık güncellemeleri yapılmaktadır.

# HDI SİGORTA ANONİM ŞİRKETİ

## 1 OCAK – 31 ARALIK 2024 HESAP DÖNEMİNE AİT KONSOLİDE OLMAYAN FİNANSAL TABLOLARA İLİŞKİN DİPNOTLAR

(Para birimi aksi belirtilmedikçe Türk Lirası (“TL”) olarak ifade edilmiştir.)

### 2. Önemli muhasebe politikalarının özeti (Devamı)

#### 2.25 Muallak tazminat karşılığı (Devamı)

31 Aralık 2024 itibarıyla tahakkuk etmiş ve hesaben tespit edilmiş muallak tazminat karşılığı ile; içeriği ve uygulama esasları, Teknik Karşılıklar Yönetmeliği ve 1 Ocak 2015 tarihinde yürürlüğe girmiş olan 5 Aralık 2014 tarih ve 2014/16 sayılı “Muallak Tazminat Karşılığına İlişkin Genelge” ve ilgili düzenlemelerde belirlenmiş olan Aktüeryal Zincir Merdiven Yöntemleri (“AZMM”) kullanılarak belirlenen tutar arasındaki fark gerçekleşmiş ancak rapor edilmemiş tazminat bedeli olarak muhasebeleştirilmektedir.

5 Aralık 2014 tarih ve 2014/16 sayılı “Muallak Tazminat Karşılığına İlişkin Genelge” uyarınca, gerçekleşmiş ancak raporlanmamış tazminat bedelleri, Şirket aktüerinin görüşleri çerçevesinde belirlenen en iyi tahminler doğrultusunda hesaplanmalıdır. Söz konusu genelgeye göre, gerçekleşmiş ancak rapor edilmemiş tazminat bedellerine ilişkin hesaplamalarda kullanılan verinin seçimi, düzeltme işlemleri, en uygun metodun ve gelişim faktörlerinin seçimi ile gelişim faktörlerine müdahale aktüeryal yöntemler kullanılarak Şirket aktüeri tarafından yapılır. Şirket, aktüer görüşleri doğrultusunda Hukuksal Koruma ve Finansal Kayıplar branşları için Hasar/Prim yöntemini, İhtiyari Mali Sorumluluk branşı için Cape Cod yöntemi ve diğer branşlar için ise gerçekleşen tazminatlar üzerinden Standart Zincir yöntemini seçmiş ve 31 Aralık 2024 tarihi itibarıyla İhtiyari Mali Mesuliyet branşında 1 adet ve Su Araçları branşında 3, Genel Sorumluluk branşında 7, Genel Zararlar branşında 1, Yangın ve Doğal Afetler branşında 9, Nakliyat branşında 5 ve Kefalet branşında 3 adet hasar olmak üzere hasar gelişimini bozan 29 adet hasar dosyası hesaplamalardan çıkarılmıştır. AZMM hesaplamalarında kullanılan aktüeryal yöntemler 17 no’lu dipnotta belirtilmiştir.

AZMM hesaplamalarında, bilançoda tahakkuk ettirilmiş olan rücu, sovtaj ve benzeri gelirler tahsilatlarla birlikte dikkate alınmış olup; AZMM hesabının negatif sonuç verdiği branşlarda, gerçekleşmiş ancak rapor edilmemiş tazminat bedeli, söz konusu negatif tutarların tamamı dikkate alınarak belirlenmiştir. AZMM hesaplamaları brüt tutarlar üzerinden yapılmış ve Şirket’in yürürlükte bulunan veya ilgili reasürans anlaşmalarına bağlı olarak net tutarlara ulaşılmıştır. 31 Aralık 2024 ve 2023 tarihleri itibarıyla branşlar için kullanılan AZMM hesaplama metodu ile bu hesaplamalar sonucunda ilave ayrılacak veya hesaplamanın negatif verdiği durumlarda karşılıklardan düşülecek olan brüt ve net ilave karşılık tutarları 17 no’lu dipnotta açıklanmıştır.

Hazine ve Maliye Bakanlığı’nın 2011/18 sayılı genelgesi uyarınca; Zorunlu Trafik, Zorunlu Karayolu Taşımacılık Mali Sorumluluk ve Otobüs Zorunlu Koltuk Ferdi Kaza branşlarına ait aktüeryal zincirleme merdiven metodu hesabı ile yapılan gerçekleşmiş ancak rapor edilmemiş tazminat hesaplanmasında, tedavi giderlerine ilişkin ödenen tazminatlar, muallak tazminatlar ve tahsil edilen rücu, sovtaj ve benzeri gelirler hakkındaki tüm veriler hariç tutulmuştur.

Hazine ve Maliye Bakanlığı tarafından yayımlanan 10 Haziran 2016 tarihli ve 2016/22 sayılı “Muallak Tazminat Karşılığından Kaynaklanan Net Nakit Akışlarının İskonto Edilmesi Hakkında Genelge”, Hazine ve Maliye Bakanlığı’nın 15 Eylül 2017 tarihli 2017/7 sayılı “Muallak Tazminat Karşılığından Kaynaklanan Net Nakit Akışlarının İskonto Edilmesi Hakkındaki 2016/22 Sayılı Genelgede Değişiklik Yapılmasına Dair Genelge” ve SEDDK tarafından yayınlanan 27 Nisan 2022 tarih ve 2022/13 sayılı “Muallak Tazminat Karşılığından Kaynaklanan Net Nakit Akışlarının İskonto Edilmesi Hakkındaki 2016/22 Sayılı Genelgede Değişiklik Yapılmasına Dair Genelge”de (“2022/13 sayılı Genelge”) uyarınca Şirket, Genel Sorumluluk ve Kara Araçları Sorumluluk branşları için 31 Aralık 2024 tarihi itibarıyla toplam 6.296.997.867 TL (31 Aralık 2023: 2.958.854.214 TL) muallak tazminat karşılıklarında net iskonto hesaplamıştır (17 no’lu dipnot).

# HDI SİGORTA ANONİM ŞİRKETİ

## 1 OCAK – 31 ARALIK 2024 HESAP DÖNEMİNE AİT KONSOLİDE OLMAYAN FİNANSAL TABLOLARA İLİŞKİN DİPNOTLAR

(Para birimi aksi belirtilmedikçe Türk Lirası (“TL”) olarak ifade edilmiştir.)

### 2. Önemli muhasebe politikalarının özeti (Devamı)

#### 2.25 Muallak tazminat karşılığı (Devamı)

Şirketin 31 Aralık 2024 tarihi itibarıyla net nakit akışlarının tahmin edilmesine ilişkin uygulanan yöntemler ile her bir ana branş için tahmin edilen net nakit akışları aşağıda yer almaktadır

Branş	İskonto öncesi net muallak tazminat karşılığı	İskonto edilen tutar	İskonto edilmiş net muallak tazminat karşılığı
Kara araçları sorumluluk	13.524.389.794	(5.556.274.854)	7.968.114.940
Genel sorumluluk	1.575.242.007	(740.723.013)	834.518.994
<b>Toplam</b>	<b>15.099.631.801</b>	<b>(6.296.997.867)</b>	<b>8.802.633.934</b>

Branş	Kullanılan Yöntem	2024	2025	2026	2027	2028	2029	2030	2031	2032	2033	2034	Toplam
Kara Araçları Sorumluluk	Tablo 57	3.337.586.008	1.858.204.669	1.251.179.947	1.159.717.784	1.100.890.937	1.129.581.257	1.214.859.180	1.357.744.722	1.006.085.138	108.540.151	-	13.524.389.794
Genel Sorumluluk	Tablo 57	184.620.342	133.254.162	162.114.780	195.582.342	211.349.932	202.471.372	190.841.625	170.888.480	113.616.839	10.502.133	-	1.575.242.007

Şirketin 31 Aralık 2023 tarihi itibarıyla net nakit akışlarının tahmin edilmesine ilişkin uygulanan yöntemler ile her bir ana branş için tahmin edilen net nakit akışları aşağıda yer almaktadır

Branş	İskonto öncesi net muallak tazminat karşılığı	İskonto edilen tutar	İskonto edilmiş net muallak tazminat karşılığı
Kara araçları sorumluluk	6.432.469.415	(2.641.281.976)	3.791.187.439
Genel sorumluluk	684.394.218	(317.572.238)	366.821.980
<b>Toplam</b>	<b>7.116.863.633</b>	<b>(2.958.854.214)</b>	<b>4.158.009.419</b>

Branş	Kullanılan Yöntem	2024	2025	2026	2027	2028	2029	2030	2031	2032	2033	Toplam
Kara Araçları Sorumluluk	Tablo 57	1.642.475.823	994.804.821	691.356.594	612.721.434	554.886.716	511.835.938	500.529.371	459.794.154	398.769.865	65.294.701	6.432.469.417
Genel Sorumluluk	Tablo 57	113.356.918	65.849.474	71.122.003	77.073.388	85.228.422	93.607.190	98.679.240	61.152.600	15.462.485	2.862.497	684.394.217

# HDI SİGORTA ANONİM ŞİRKETİ

## 1 OCAK – 31 ARALIK 2024 HESAP DÖNEMİNE AİT KONSOLİDE OLMAYAN FİNANSAL TABLOLARA İLİŞKİN DİPNOTLAR

(Para birimi aksi belirtilmedikçe Türk Lirası (“TL”) olarak ifade edilmiştir.)

### 2. Önemli muhasebe politikalarının özeti (Devamı)

#### 2.25 Muallak tazminat karşılığı (Devamı)

2023/21 sayılı Genelge uyarınca, 31 Aralık 2024 tarihi itibarıyla gerçekleştirilen iskonto hesaplaması yıllık %35 oranı dikkate alınarak yapılmıştır (31 Aralık 2023: yıllık %35).

2011/23 sayılı Genelge uyarınca, davaların sonuçlanma tarihlerini dikkate alarak son beş yıllık gerçekleştirmelere göre alt branşlar itibarıyla Şirket aleyhine açılan davaların tutarları üzerinden bir kazanma oranı hesaplanması ve hesaplanan kazanma oranına göre dava sürecinde olan dosyalar için tahakkuk ettirilen muallak tazminat karşılığı tutarlarından indirim yapılması mümkün bulunmaktadır. Şirket, 31 Aralık 2024 itibarıyla son beş yılda bütün yargı aşamaları tamamlanmış hasar dosyalarından Şirket lehine sonuçlanmış olan dosyalarının tutarlarını, dosyaların toplam tutarına oranlayarak alt branşlar itibarıyla kazanma oranları hesaplamıştır. Kazanma oranı hesaplamasında sadece tazminata ilişkin anapara tutarları hesaplamaya dahil edilip, faiz ve diğer masraflar dikkate alınmamıştır. Şirket, 2011/23 sayılı Genelge uyarınca, kazanma oranı %25'in üzerinde hesaplanan branşlar için %25 oranını kullanarak davalık muallak tazminat karşılığı tutarlarından indirim yapmıştır. Şirket söz konusu hesaplamaları brüt tutarlar üzerinden yapmış ve ilgili dosyaların reasürans payını dikkate alarak indirim tutarının reasürans payları belirlenmiştir. 31 Aralık 2024 tarihi itibarıyla alt branşlar bazında hesapladığı kazanma oranları ile tahakkuk ettirilen muallak tazminat karşılığından yaptığı indirim tutarı net 503.959.051 TL'dir (31 Aralık 2023: 360.254.399 TL) (17 no'lu dipnot). 31 Aralık 2024 tarihi itibarıyla branş bazında hesaplanan ve kullanılan kazanma oranları aşağıdaki gibidir:

Branş	Uygulanan kazanma oranı
Kara araçları	%25,00
Yangın ve doğal afetler	%25,00
Genel sorumluluk	%25,00
Nakliyat	%25,00
Kaza	%16,82
Genel zararlar	%23,06
Kara araçları sorumluluk	%21,06
Hukuksal Koruma	%25,00
Hastalık/Sağlık	%24,54
Su Araçları	%25,00
Kefalet	%25,00

#### 2.26 Dengeleme karşılığı

Teknik Karşılıklar Yönetmeliği uyarınca sigorta şirketleri, takip eden hesap dönemlerinde meydana gelebilecek tazminat oranlarındaki dalgalanmaları dengelemek ve katastrofik riskleri karşılamak üzere kredi deprem teminatları içeren sigorta sözleşmeleri için dengeleme karşılığı ayırmak zorundadırlar. Söz konusu karşılık her bir yıla tekabül eden net deprem ve kredi primlerinin %12'si oranında hesaplanır. Net primin hesaplanmasında, bölüşmesiz reasürans anlaşmaları için ödenen tutarlar devredilen prim olarak kabul edilir. Şirket, 31 Aralık 2024 tarihi itibarıyla 438.489.866 TL (31 Aralık 2023: 193.002.484 TL) tutarında dengeleme karşılığı ayırmış olup, ilgili karşılığı uzun vadeli yükümlülükler kısmında “diğer teknik karşılıklar” hesabı içerisinde gösterilmiştir (17 no'lu dipnot).

#### 2.27 Matematik karşılıklar

Matematik karşılıklar, Hazine ve Maliye Bakanlığı tarafından onaylı tarifeler ile belirlenmiş bir yıldan uzun vadeli risk teminatı içeren ferdi kaza poliçeleri için ayrılan aktüeryal matematik karşılığından oluşmaktadır. Şirket'in uzun vadeli ferdi kaza sözleşmeleri uyarınca alınan primlerden idare ve tahsil masrafları ve komisyonların indirilmesi sonucu kalan tutar hayat matematik karşılığı olarak ayrılmaktadır. Şirket, 31 Aralık 2024 tarihi itibarıyla 218.027 TL (31 Aralık 2023: 244.762 TL) (17 no'lu dipnot) tutarında matematik karşılığı ayırmıştır.

# HDI SİGORTA ANONİM ŞİRKETİ

## 1 OCAK – 31 ARALIK 2024 HESAP DÖNEMİNE AİT KONSOLİDE OLMAYAN FİNANSAL TABLOLARA İLİŞKİN DİPNOTLAR

(Para birimi aksi belirtilmedikçe Türk Lirası (“TL”) olarak ifade edilmiştir.)

### 2. Önemli muhasebe politikalarının özeti (Devamı)

#### 2.28 İlişkili taraflar

Finansal tabloların amacı doğrultusunda ortaklar, üst düzey yöneticiler ve yönetim kurulu üyeleri, aileleri ve kendileri tarafından kontrol edilen veya kendilerine bağlı şirketler ile, iştirakler ve müşterek yönetime tabi ortaklıklar ilişkili taraflar olarak kabul edilmiştir (45 no’lu dipnot).

#### 2.29 Hisse başına kazanç/(kayıp)

Hisse başına kazanç/(kayıp) dönem net karının/(zararının), dönemin ağırlıklı ortalama hisse senedi sayısına bölünmesi ile hesaplanır. Türkiye’de firmalar mevcut sermayedarların payı oranında dağıtmak suretiyle geçmiş yıllar karlarından sermaye artışı (“Bedelsiz Hisseler”) yapabilirler. Hisse başına kazanç/(kayıp) hesaplamasında bedelsiz hisseler ihraç edilmiş hisseler olarak değerlendirilmektedir (37 no’lu dipnot).

#### 2.30 Raporlama döneminden sonra ortaya çıkan olaylar

Şirket’in raporlama dönemi sonu itibarıyla finansal pozisyonu hakkında ilave bilgi sağlayan raporlama dönemi sonrası olaylar (raporlama döneminden sonra ortaya çıkan ve düzeltme kaydı gerektiren olaylar) finansal tablolara yansıtılır. Raporlama döneminden sonra ortaya çıkan ve düzeltme kaydı gerektirmeyen önemli olaylar ise dipnotlarda belirtilir (46 no’lu dipnot).

#### 2.31 Yeni standart ve yorumlar

##### Yeni ve düzeltilmiş standartlar ve yorumlar

31 Aralık 2024 tarihi itibarıyla sona eren hesap dönemine ait finansal tabloların hazırlanmasında esas alınan muhasebe politikaları aşağıda özetlenen 1 Ocak 2024 tarihi itibarıyla geçerli yeni ve değiştirilmiş TFRS ve TFRS yorumları dışında önceki yılda kullanılanlar ile tutarlı olarak uygulanmıştır. Bu standartların ve yorumların Şirket’in finansal durumu ve performansı üzerindeki etkileri ilgili paragraflarda açıklanmıştır.

##### i) 2024 yılından itibaren geçerli olan değişiklikler ve yorumlar

##### TMS 1 (Değişiklikler) Yükümlülüklerin Kısa veya Uzun Vadeli Olarak Sınıflandırılması

Mart 2020 ve Ocak 2023’te KGK, yükümlülüklerin kısa ve uzun vadeli sınıflandırılmasına yönelik esasları belirlemek üzere TMS 1’de değişiklikler yapmıştır. Ocak 2023’te yapılan değişikliklere göre, işletmenin bir yükümlülüğü ödemeyi erteleme hakkı, raporlama döneminden sonraki bir tarihte kredi sözleşmesi şartlarına uygunluk sağlamasına bağlıysa, raporlama dönemi sonu itibarıyla söz konusu yükümlülüğü erteleme hakkı bulunmaktadır (raporlama dönemi sonunda ilgili şartlara uygunluk sağlamıyor olsa bile). Kredi sözleşmesinden doğan bir yükümlülük uzun vadeli olarak sınıflandırıldığında ve işletmenin ödemeyi erteleme hakkı 12 ay içinde kredi sözleşmesi şartlarına uygunluk sağlamasına bağlı olduğunda, Ocak 2023 değişiklikleri işletmelerin çeşitli açıklamalar yapmasını istemektedir. Bu açıklamalar kredi sözleşme şartları ve ilgili yükümlülükler hakkındaki bilgileri içermelidir. Ayrıca, söz konusu değişiklikler, sözleşme şartlarına uyumun raporlama tarihinde ya da sonraki bir tarihte test edilecek olmasına bakılmaksızın, uzun vadeli sınıflama için ödemeyi erteleme hakkının raporlama dönemi sonu itibarıyla bulunması gerektiğini açıklığa kavuşturmuştur. Değişikliklerde, ödemeyi raporlama döneminden sonraki en az on iki ay sonraya erteleme hakkını işletmenin kullanmama ihtimalinin yükümlülüğün sınıflandırılmasını etkilemeyeceği açıkça ifade edilmiştir. Yapılan değişiklikler TMS 8’e göre geriye dönük olarak uygulanmaktadır.

# HDI SİGORTA ANONİM ŞİRKETİ

## 1 OCAK – 31 ARALIK 2024 HESAP DÖNEMİNE AİT KONSOLİDE OLMAYAN FİNANSAL TABLOLARA İLİŞKİN DİPNOTLAR (Para birimi aksi belirtilmedikçe Türk Lirası (“TL”) olarak ifade edilmiştir.)

### 2. Önemli muhasebe politikalarının özeti (Devamı)

#### 2.31 Yeni standart ve yorumlar (Devamı)

##### i) 2024 yılından itibaren geçerli olan değişiklikler ve yorumlar (Devamı)

##### TMS 1 (Değişiklikler) Yükümlülüklerin Kısa veya Uzun Vadeli Olarak Sınıflandırılması (Devamı)

Söz konusu değişikliğin Şirket’in finansal durumu veya performansı üzerinde önemli bir etkisi olmamıştır.

##### TFRS 16 (Değişiklikler) Satış ve Geri Kirala İşlemindeki Kira Yükümlülüğü

Ocak 2023’te KGK TFRS 16’ya yönelik değişiklikler yayımlanmıştır. Söz konusu değişiklikler, elde kalan kullanım hakkıyla ilgili herhangi bir kazanç ya da zarar muhasebeleştirilmemesini sağlayacak şekilde, satıcı-kiracı tarafından satış ve geri kiralama işleminden doğan kira yükümlülüklerinin ölçümünde uygulanacak hükümleri belirlemektedir. Bu kapsamda, satıcı-kiracı satış ve geri kiralama işleminin fiilen başladığı tarihten sonra “Kira yükümlülüğünün sonraki ölçümü” başlığı altındaki TFRS 16 hükümlerini uygularken, elde kalan kullanım hakkıyla ilgili herhangi bir kazanç ya da zarar muhasebeleştirmeyecek şekilde “kira ödemeleri”ni ya da “revize edilmiş kira ödemeleri”ni belirleyecektir. Değişiklikler, geri kiralamadan ortaya çıkan kira yükümlülüklerinin ölçümüne yönelik spesifik bir hüküm içermemektedir. Söz konusu kira yükümlülüğünün ilk ölçümü, TFRS 16’da yer alan kira ödemeleri tanımına dahil edilenlerden farklı ödemelerin kira ödemesi olarak belirlenmesine neden olabilecektir. Satıcı-kiracının TMS 8’e göre güvenilir ve ihtiyaca uygun bilgi sağlayacak muhasebe politikası geliştirmesi ve uygulaması gerekecektir. Satıcı-kiracı, değişiklikleri TFRS 16’nın ilk uygulama tarihinden sonra girdiği satış ve geri kiralama işlemlerine TMS 8’e göre geriye dönük uygulamaktadır.

Söz konusu değişikliğin Şirket’in finansal durumu veya performansı üzerinde önemli bir etkisi olmamıştır.

##### TMS 7 ve TFRS 7 (Değişiklikler) Tedarikçi Finansmanı Anlaşmaları

KGK tarafından Eylül 2023’te yayımlanan değişiklikler, tedarikçi finansmanı anlaşmalarının işletmenin yükümlülükleri, nakit akışları ve maruz kaldığı likidite riskleri üzerindeki etkilerinin finansal tablo kullanıcıları tarafından anlaşılmasına katkı sağlamak üzere, mevcut hükümlerde iyileştirmeler yapan açıklamalar getirmektedir. Tedarikçi finansmanı anlaşmaları; bir ya da daha fazla finansman sağlayıcısının işletmenin tedarikçisine olan borcunu ödemeyi üstlendiği ve işletmenin de tedarikçiye ödeme yapıldığı gün ya da sonrasında ödemeyi kabul ettiği anlaşmalar olarak tanımlanmıştır. Söz konusu değişiklikler, bu tür anlaşmaların hüküm ve koşulları, raporlama dönemi başı ve sonu itibarıyla bunlardan ortaya çıkan yükümlülüklerle ilgili nicel bilgiler ile bu yükümlülüklerin defter değerinde meydana gelen nakit dışı değişikliklerin niteliği ve etkileri hakkında açıklamalar yapılmasını zorunlu kılmaktadır. Ayrıca, TFRS 7’de öngörülen likidite riskine yönelik niceliksel açıklamalar kapsamında, tedarikçi finansmanı anlaşmaları, açıklanması gerekli olabilecek diğer faktörlere örnek olarak gösterilmiştir.

Söz konusu değişikliğin Şirket’in finansal durumu veya performansı üzerinde önemli bir etkisi olmamıştır.



# HDI SİGORTA ANONİM ŞİRKETİ

## 1 OCAK – 31 ARALIK 2024 HESAP DÖNEMİNE AİT KONSOLİDE OLMAYAN FİNANSAL TABLOLARA İLİŞKİN DİPNOTLAR (Para birimi aksi belirtilmedikçe Türk Lirası (“TL”) olarak ifade edilmiştir.)

### 2. Önemli muhasebe politikalarının özeti (Devamı)

#### 2.31 Yeni standart ve yorumlar (Devamı)

##### ii) Yayınlanan ama yürürlüğe girmemiş ve erken uygulamaya konulmayan standartlar

Finansal tabloların onaylanma tarihi itibarıyla yayımlanmış fakat cari raporlama dönemi için henüz yürürlüğe girmemiş ve Şirket tarafından erken uygulanmaya başlanmamış yeni standartlar, yorumlar ve değişiklikler aşağıdaki gibidir. Şirket aksi belirtilmedikçe yeni standart ve yorumların yürürlüğe girmesinden sonra finansal tablolarını ve dipnotlarını etkileyecek gerekli değişiklikleri yapacaktır.

##### **TFRS 10 ve TMS 28 Değişiklikleri: Yatırımcı İşletmenin İştirak veya İş Ortaklığına Yaptığı Varlık Satışları veya Katkıları**

KGK, özkaynak yöntemi ile ilgili devam eden araştırma projesi çıktılarına bağlı olarak değiştirilmek üzere, Aralık 2017’de TFRS 10 ve TMS 28’de yapılan söz konusu değişikliklerin geçerlilik tarihini süresiz olarak ertelemiştir. Ancak, erken uygulamaya halen izin vermektedir.

Şirket söz konusu değişikliklerin etkilerini, bahsi geçen standartlar nihai halini aldıktan sonra değerlendirecektir.

##### **TFRS 17 – Yeni Sigorta Sözleşmeleri Standardı**

1 Ocak 2023 tarihinde veya bu tarihten sonra başlayan yıllık raporlama dönemlerinde geçerlidir. Bu standart, hali hazırda çok çeşitli uygulamalara izin veren TFRS 4’ün yerine geçmektedir. TFRS 17, sigorta sözleşmeleri ile isteğe bağlı katılım özelliğine sahip yatırım sözleşmeleri düzenleyen tüm işletmelerin muhasebesini temelden değiştirecektir.

SEDDK tarafından 29 Aralık 2023 tarih ve 32414 sayılı Resmi Gazete’de yayımlanarak yürürlüğe giren mevzuat değişiklikleri sonucunda; sigorta şirketlerinin yasal finansal tablolarında TFRS 17 standardının uygulanma tarihi öncelikle 1 Ocak 2025 olarak belirlenmiş olmakla birlikte; SEDDK tarafından 27 Aralık 2024 tarih ve 32765 sayılı Resmi Gazete’de yayımlanarak yürürlüğe giren mevzuat değişiklikleri sonucunda sigorta şirketlerinin yasal finansal tablolarında TFRS 17 standardının uygulanma tarihi 1 Ocak 2026 olarak belirlenmiştir.

Söz konusu standardın Şirket’in finansal durumu ve performansı üzerindeki etkileri değerlendirilmektedir.

##### **TMS 21 Değişiklikleri – Takas Edilebilirliğin Bulunmaması**

Mayıs 2024’te KGK, TMS 21’e yönelik değişiklikler yayımlamıştır. Değişiklikler bir para biriminin takas edilebilirliğinin olup olmadığının nasıl değerlendirileceği ile para biriminin takas edilebilirliğinin olmadığı durumda geçerli kurun ne şekilde tespit edileceğini belirlemektedir. Değişikliğe göre, bir para biriminin takas edilebilirliği olmadığı için geçerli kur tahmini yapıldığında, ilgili para biriminin diğer para birimiyle takas edilememesinin işletmenin performansı, finansal durumu ve nakit akışını nasıl etkilediğini ya da nasıl etkilemesinin beklendiğini finansal tablo kullanıcılarının anlamasını sağlayan bilgiler açıklanır. Değişiklikler 1 Ocak 2025 tarihinde ya da sonrasında başlayan yıllık raporlama dönemlerinde uygulanır. Erken uygulamaya izin verilmekte olup bu durumda dipnotlarda bilgi verilir. Değişiklikler uygulandığında, karşılaştırmalı bilgiler yeniden düzenlenmez.

# HDI SİGORTA ANONİM ŞİRKETİ

## 1 OCAK – 31 ARALIK 2024 HESAP DÖNEMİNE AİT KONSOLİDE OLMAYAN FİNANSAL TABLOLARA İLİŞKİN DİPNOTLAR (Para birimi aksi belirtilmedikçe Türk Lirası (“TL”) olarak ifade edilmiştir.)

---

### 2. Önemli muhasebe politikalarının özeti (Devamı)

#### 2.31 Yeni standart ve yorumlar (Devamı)

##### ii) Yayınlanan ama yürürlüğe girmemiş ve erken uygulamaya konulmayan standartlar (Devamı)

###### TMS 21 Değişiklikleri – Takas Edilebilirliğin Bulunmaması (Devamı)

Şirket finansal tablolar üzerinde önemli bir etki beklememektedir.

##### iii) Yayınlandığı andan itibaren geçerli olan değişiklikler

###### TMS 12 Değişiklikleri – Uluslararası Vergi Reformu – İkinci Sütun Modeli Kuralları

Eylül 2023’te KGGK, İkinci Sütun gelir vergileriyle ilgili ertelenmiş vergi varlık ve yükümlülüklerinin muhasebeleştirilmesi ve açıklanmasına zorunlu bir istisna getiren TMS 12’ye yönelik değişiklikler yayımlanmıştır. Söz konusu değişiklikler, Ekonomik İşbirliği ve Kalkınma Teşkilatı (OECD) tarafından yayımlanan İkinci Sütun Modeli Kurallarının uygulanması amacıyla yürürlüğe girmiş ya da yürürlüğe girmesi kesine yakın olan vergi kanunlarından ortaya çıkan gelir verilerine TMS 12’nin uygulanacağını açıklığa kavuşturmuştur. Bu değişiklikler ayrıca bu tür vergi kanunlarından etkilenen işletmeler için belirli açıklama hükümleri getirmektedir. Bu kapsamdaki ertelenmiş vergiler hakkındaki bilgilerin muhasebeleştirilmeyeceğine ve açıklanmayacağına yönelik istisna ile istisnanın uygulanmış olduğuna yönelik açıklama hükmü değişikliğin yayımlanmasıyla birlikte uygulanır.

Söz konusu değişikliğin Şirket’in finansal durumu veya performansı üzerinde önemli bir etkisi olmamıştır.

##### iv) Uluslararası Muhasebe Standartları Kurumu (UMSK) tarafından yayınlanmış fakat KGGK tarafından yayınlanmamış değişiklikler

Aşağıda belirtilen UFRS 9 ve UFRS 7’ye yönelik iki adet değişiklik ve UFRS Muhasebe Standartlarına İlişkin Yıllık İyileştirmeler ile UFRS 18 ve UFRS 19 Standartları UMSK tarafından yayınlanmış ancak henüz KGGK tarafından TFRS’ye uyarlanmamıştır/yayımlanmamıştır. Bu sebeple TFRS’nin bir parçasını oluşturmazlar. Şirket finansal tablolarında ve dipnotlarda gerekli değişiklikleri bu Standart ve değişiklikler TFRS’de yürürlüğe girdikten sonra yapacaktır.

# HDI SİGORTA ANONİM ŞİRKETİ

## 1 OCAK – 31 ARALIK 2024 HESAP DÖNEMİNE AİT KONSOLİDE OLMAYAN FİNANSAL TABLOLARA İLİŞKİN DİPNOTLAR

(Para birimi aksi belirtilmedikçe Türk Lirası (“TL”) olarak ifade edilmiştir.)

### 2. Önemli muhasebe politikalarının özeti (Devamı)

#### 2.31 Yeni standart ve yorumlar (Devamı)

##### iv) Uluslararası Muhasebe Standartları Kurumu (UMSK) tarafından yayınlanmış fakat KGK tarafından yayınlanmamış değişiklikler (Devamı)

##### UFRS 9 ve UFRS 7 Değişiklikleri – Finansal Araçların Sınıflandırılması ve Ölçümü

Mayıs 2024’te UMSK, finansal araçların sınıflandırılmasına ve ölçümüne yönelik (UFRS 9 ve UFRS 7’ye ilişkin) değişiklikler yayımlamıştır. Değişiklik finansal yükümlülüklerin “teslim tarihi”nde finansal tablo dışı bırakılacağını açıklığa kavuşturmuştur. Bununla birlikte değişiklik, belirli koşulların sağlanması durumunda, elektronik ödeme sistemiyle yerine getirilen finansal yükümlülüklerin teslim tarihinden önce finansal tablo dışı bırakılmasına yönelik muhasebe politikası tercihi getirilmektedir. Ayrıca yapılan değişiklik, Çevresel, Sosyal Yönetimsel (ESG) bağlantılı ya da koşula bağlı benzer diğer özellikler içeren finansal varlıkların sözleşmeye bağlı nakit akış özelliklerinin nasıl değerlendirileceği ile geri çağrılabilir olmayan varlıklar ve sözleşmeyle birbirine bağlı finansal araçlara yönelik uygulamalar hakkında açıklayıcı hükümler getirmektedir. Bunun yanı sıra bu değişiklik ile birlikte, koşullu bir olaya (ESG bağlantılı olanlar dahil) referans veren sözleşmesel hükümler içeren finansal varlık ve yükümlülükler ile gerçeğe uygun değer farkı diğer kapsamlı gelire yansıtılarak ölçülen özkaynağa dayalı finansal araçlar için UFRS 7’ye ilave açıklamalar eklenmiştir.

Şirket finansal tablolar üzerinde önemli bir etki beklememektedir.

##### UFRS Muhasebe Standartlarına İlişkin Yıllık İyileştirmeler – 11. Değişiklik

UMSK tarafından, Temmuz 2024’te “UFRS Muhasebe Standartlarına İlişkin Yıllık İyileştirmeler / 11. Değişik”, aşağıda belirtilen değişiklikleri içerek şekilde yayınlanmıştır:

- *UFRS 1 Uluslararası Finansal Raporlama Standartlarının İlk Uygulaması – UFRS’leri ilk kez uygulayan bir işletme tarafından gerçekleştirilen korunma muhasebesi:* Değişiklik, UFRS 1’de yer alan ifadeler ile UFRS 9’daki korunma muhasebesine ilişkin hükümler arasındaki tutarsızlığın yaratacağı muhtemel karışıklığın ortadan kaldırılması amacıyla gerçekleştirilmiştir.
- *UFRS 7 Finansal Araçlar: Açıklamalar – Finansal tablo dışı bırakmaya ilişkin kazanç ya da kayıplar:* UFRS 7’de, gözlemlenemeyen girdilerin ifade edilmesinde değişikliğe gidilmiş ve UFRS 13’e referans eklenmiştir.
- *UFRS 9 Finansal Araçlar – Kira yükümlülüğünün kiracı tarafından finansal tablo dışı bırakılması ile işlem fiyatı:* Kiracı açısından kira yükümlülüğü ortadan kalktığında, kiracının UFRS 9’daki finansal tablo dışı bırakma hükümlerini uygulaması gerekliliği ile birlikte ortaya çıkan kazanç ya da kaybın kar veya zararda muhasebeleştirileceğini açıklığa kavuşturmak amacıyla UFRS 9’da değişikliğe gidilmiştir. Ayrıca, “işlem fiyatı”na yapılan referansın kaldırılması amacıyla UFRS 9’da değişiklik gerçekleştirilmiştir.
- *UFRS 10 Konsolide Finansal Tablolar – “Fiili vekilin” belirlenmesi:* UFRS 10 paragraflarındaki tutarsızlıkların giderilmesi amacıyla Standartta değişiklik yapılmıştır.

# HDI SİGORTA ANONİM ŞİRKETİ

## 1 OCAK – 31 ARALIK 2024 HESAP DÖNEMİNE AİT KONSOLİDE OLMAYAN FİNANSAL TABLOLARA İLİŞKİN DİPNOTLAR (Para birimi aksi belirtilmedikçe Türk Lirası (“TL”) olarak ifade edilmiştir.)

### 2. Önemli muhasebe politikalarının özeti (Devamı)

#### 2.31 Yeni standart ve yorumlar (Devamı)

iv) Uluslararası Muhasebe Standartları Kurumu (UMSK) tarafından yayınlanmış fakat KGK tarafından yayınlanmamış değişiklikler (Devamı)

#### UFRS Muhasebe Standartlarına İlişkin Yıllık İyileştirmeler – 11. Değişiklik (Devamı)

- *UMS 7 Nakit Akış Tablosu – Maliyet yöntemi*: Daha önceki değişikliklerle “maliyet yöntemi” ifadesinin kaldırılması sonrası Standartta geçen söz konusu ifade silinmiştir.

Şirket finansal tablolar üzerinde önemli bir etki beklememektedir.

#### UFRS 9 ve UFRS 7 Değişiklikleri – Doğal Kaynaklardan Üretilen Elektrik Konu Edinen Sözleşmeler

UMSK, Aralık 2024’te “Doğal Kaynaklardan Üretilen Elektrik Konu Edinen Sözleşmeler” değişikliğini (UFRS 9 ve UFRS 7’ye ilişkin) yayımlamıştır. Değişiklik, “kendi için kullanım” istisnasına yönelik hükümlerin uygulanmasını açıklığa kavuşturmakta ve bu tür sözleşmelerin korunma aracı olarak kullanılması durumunda korunma muhasebesine izin vermektedir. Değişiklik ayrıca, bu sözleşmelerin işletmenin finansal performansı ve nakit akışları üzerindeki etkisinin yatırımcılar tarafından anlaşılmasını sağlamak amacıyla yeni açıklama hükümleri getirmektedir.

Söz konusu değişiklik Şirket için geçerli değildir ve finansal durumu veya performansı üzerinde bir etki bulunmamaktadır.

#### UFRS 18 – Yeni Finansal Tablolarda Sunum ve Açıklamalar Standardı

Nisan 2024’te UMSK, UMS 1’in yerini alan UFRS 18 Standardını yayımlamıştır. UFRS 18 belirli toplam ve alt toplamların verilmesi dahil, kar veya zarar tablosunun sunumuna ilişkin yeni hükümler getirmektedir. UFRS 18 işletmelerin, kar veya zarar tablosunda yer verilen tüm gelir ve giderleri, esas faaliyetler, yatırım faaliyetleri, finansman faaliyetleri, gelir vergileri ve durdurulan faaliyetler olmak üzere beş kategoriden biri içerisinde sunmasını zorunlu kılmaktadır. Standart ayrıca yönetim tarafından belirlenmiş performans ölçütlerinin açıklanmasını gerektirmekte ve bunun yanı sıra asli finansal tablolar ile dipnotlar için tanımlanan rollere uygun şekilde finansal bilgilerin toplulaştırılmasına ya da ayrıştırılmasına yönelik yeni hükümler getirmektedir. UFRS 18’in yayımlanmasıyla beraber UMS 7, UMS 8 ve UMS34 gibi diğer finansal raporlama standartlarında da belirli değişiklikler meydana gelmiştir.

Söz konusu Standardın Şirket’in finansal durumu ve performansı üzerindeki etkileri değerlendirilmektedir.

# HDI SİGORTA ANONİM ŞİRKETİ

## 1 OCAK – 31 ARALIK 2024 HESAP DÖNEMİNE AİT KONSOLİDE OLMAYAN FİNANSAL TABLOLARA İLİŞKİN DİPNOTLAR

(Para birimi aksi belirtilmedikçe Türk Lirası (“TL”) olarak ifade edilmiştir.)

### 2. Önemli muhasebe politikalarının özeti (Devamı)

#### 2.31 Yeni standart ve yorumlar (Devamı)

iv) Uluslararası Muhasebe Standartları Kurumu (UMSK) tarafından yayınlanmış fakat KGK tarafından yayınlanmamış değişiklikler (Devamı)

#### UFRS 19 – Yeni Kamuya Hesap Verilebilirliği Bulunmayan Bağlı Ortaklıklar: Açıklamalar Standardı

Mayıs 2024 tarihinde UMSK, belirli işletmeler için, UFRS’lerdeki finansal tablolara alma, ölçüm ve sunum hükümlerini uygularken azaltılmış açıklamalar verilmesi opsiyonunu sunan UFRS 19’u yayımlamıştır. Aksi belirtilmedikçe, UFRS 19’u uygulamayı seçen kapsam dahilindeki işletmelerin diğer UFRS’lerdeki açıklama hükümlerini uygulamasına gerek kalmayacaktır. Bağlı ortaklık niteliğinde olan, kamuya hesap verilebilirliği bulunmayan ve kamunun kullanımına açık şekilde UFRS’lerle uyumlu konsolide finansal tablolar hazırlayan ana ortaklığı (ara ya da nihai) bulunan bir işletme UFRS 19’u uygulamayı seçebilecektir.

Söz konusu Standart Şirket için geçerli değildir.

### 3. Önemli muhasebe tahminleri ve hükümleri

Bu bölümde verilen notlar, sigorta riski (4.1 no’lu dipnot) ve finansal riskin (4.2 no’lu dipnot) yönetimine ilişkin verilen açıklamalara ilave olarak sağlanmıştır.

Finansal tabloların hazırlanması, raporlama dönemi itibarıyla varlıklar ve yükümlülüklerin tutarlarını, şarta bağlı varlıkların ve yükümlülüklerin açıklanmasını ve hesap dönemi boyunca raporlanan gelir ve giderlerin tutarlarını etkileyebilecek tahmin ve varsayımların kullanılması gerekmektedir. Muhasebe değerlendirme, tahmin ve varsayımları, geçmiş tecrübe ve diğer faktörler ile o günün koşullarıyla gelecekteki olaylar hakkında makul beklentiler dikkate alınarak değerlendirilir. Bu değerlendirme ve tahminler, yönetimin mevcut olaylar ve işlemlere ilişkin en iyi bilgilerine dayanmasına rağmen, fiili sonuçlar varsayımlarından farklılık gösterebilir.

Şirket için en önemli muhasebe tahminlerinden biri yürürlükte olan poliçelerden doğacak olan hasar ödemelerine ilişkin nihai net yükümlülüklerin tahmin edilmesidir. Sigortacılık ile ilgili yükümlülüklerin tahmin edilmesi, doğası itibarıyla çok sayıda belirsizliğin değerlendirilmesini içerir.

Tahminler ve tahminlerin temelini teşkil eden varsayımlar sürekli olarak gözden geçirilmektedir. Muhasebe tahminlerindeki güncellemeler tahminlerin güncellemesinin yapıldığı dönemde ve bu güncellemelerden etkilenen müteakip dönemlerde kayıtlara alınmaktadır.

Özellikle, ilişikteki finansal tablolarda sunulan tutarlar üzerinde en fazla etkisi olan, önemli tahminlerdeki belirsizliklere ve kritik olan yorumlara ait bilgiler aşağıdaki notlarda açıklanmıştır:

- 4.1 no’lu dipnot- Sigorta riskinin yönetimi
- 4.2 no’lu dipnot- Finansal risk yönetimi
- 6 no’lu dipnot- Maddi duran varlıklar
- 10 no’lu dipnot- Reasürans varlıkları ve yükümlülükleri
- 11 no’lu dipnot- Finansal varlıklar
- 12 no’lu dipnot- Kredi ve alacaklar
- 21 no’lu dipnot- Ertelenmiş vergiler
- 42 no’lu dipnot – Riskler
- 2.8 ve 45 nolu dipnotlar- Diğer çeşitli cari olmayan varlıklar

# HDI SİGORTA ANONİM ŞİRKETİ

## 1 OCAK – 31 ARALIK 2024 HESAP DÖNEMİNE AİT KONSOLİDE OLMAYAN FİNANSAL TABLOLARA İLİŞKİN DİPNOTLAR

(Para birimi aksi belirtilmedikçe Türk Lirası (“TL”) olarak ifade edilmiştir.)

### 4. Sigorta ve finansal riskin yönetimi

#### 4.1 Sigorta riskinin yönetimi

Herhangi bir sigorta sözleşmesindeki risk, sigortaya konu olan olayın oluşma olasılığı, buna konu olan hasarın tutarındaki belirsizliktir. Yapısı gereği bu risk olası ve tahmin edilemezdir. Sigorta sözleşmelerinde Şirket’in karşı karşıya kaldığı en temel risk gerçekleşen hasarların ve poliçe sahiplerine sağlanan hak ve faydaların finansal tablolarda gösterilen sigorta sözleşmeleri için ayrılan teknik karşılıkların üzerinde gerçekleşmesi olasılığıdır.

Sigortacılık faaliyetinin her alanı ve aşamasında riskin tanımı olabildiğince net bir şekilde yapılarak ortadan kaldırılması, kontrol altına alınabilmesi veya sigortalanabilmesi olasılıkları kapsamlı bir şekilde gözden geçirilmektedir.

Şirket risk türlerine göre bölge ve şehirlerin aktüeryal metotlarla risk analizini yapmak suretiyle hangi şehir veya bölgede ve hangi branşta öncelikle etkin faaliyette bulunulacağı konusunda uygulamalar yapmaktadır.

Yapılan analizler yeni veriler eklendikçe güncellenmekte ve bu yöndeki politikalar yeniden gözden geçirilerek faaliyet öncelikleri değiştirilebilmektedir.

Bu şekilde oluşturulan risk politikası ile daha karlı branş, bölge ve şehir ayrımları ile Şirket’in genel etkinliği ve karlılığı artırılmaya çalışılmaktadır.

Şirket’in “Riziko Kabul Yönetmeliği” çerçevesinde riskler branşlarına ve büyüklüklerine göre ayrılmıştır. Bu ayırım çerçevesinde riskin özelliğine göre görevlendirilen Şirket risk mühendisleri tarafından riziko teftiş değerlendirilme sonucuna göre kabul ya da red kararı risk mühendisleri, ilgili branş müdürlüğü veya teknik genel müdür yardımcısı tarafından değerlendirilerek verilir.

Şirket, bir taraftan yukarıda belirtildiği şekilde risk değerlendirmesi kapsamında poliçe üretirken diğer taraftan üstlendikleri riskleri yıllık reasürans anlaşmaları çerçevesinde reasürörlere transfer etmektedirler. Şirket, reasürans anlaşmaları kapsamında branşlarına göre eksedan ve kotpar treteler ile risklerini reasürörlerine transfer etmektedir. Branşlarına göre farklı seviyelerde olan trete kapasitelerini aşan işlerde ilgili teknik birimler tarafından ihtiyari reasürans çalışılmaktadır.

#### Sosyal Güvenlik Kurumu’na aktarılan primler

25 Şubat 2011 tarihinde Resmi Gazete’de yayımlanan 6111 sayılı “Bazı Alacakların Yeniden Yapılandırılması ile Sosyal Sigortalar ve Genel Sağlık Sigortası Kanun ve Diğer Bazı Kanun ve Kanun Hükmünde Kararnamelerde Değişiklik Yapılması Hakkında Kanun”un (“Kanun”) 59. maddesiyle değişik 2918 sayılı Karayolları Trafik Kanunu’nun 98. maddesi ile trafik kazaları nedeniyle ilgililere yapılan sağlık hizmet bedellerinin tahsil ve tasfiyesi yeni usul ve esaslara bağlanmıştır. Bu çerçevede trafik kazaları sebebiyle bütün resmi ve özel sağlık kurum ve kuruluşlarının sundukları sağlık hizmet bedelleri kazazedenin sosyal güvencesi olup olmadığına bakılmaksızın Sosyal Güvenlik Kurumu (“SGK”) tarafından karşılanacaktır. Yine Kanun’un Geçici 1. maddesine göre Kanun’un yayımlandığı tarihten önce meydana gelen trafik kazaları nedeniyle sunulan sağlık hizmetleri bedellerinin SGK tarafından karşılanması hükme bağlanmıştır.

# HDI SİGORTA ANONİM ŞİRKETİ

## 1 OCAK – 31 ARALIK 2024 HESAP DÖNEMİNE AİT KONSOLİDE OLMAYAN FİNANSAL TABLOLARA İLİŞKİN DİPNOTLAR

(Para birimi aksi belirtilmedikçe Türk Lirası (“TL”) olarak ifade edilmiştir.)

### 4. Sigorta ve finansal riskin yönetimi (Devamı)

#### 4.1 Sigorta riskinin yönetimi (Devamı)

Kanun’un söz konusu maddeleri çerçevesinde oluşacak hizmet bedelleri ile ilgili olarak sigorta şirketlerinin yükümlülüğü, Hazine ve Maliye Bakanlığı tarafından yayımlanan 27 Ağustos 2011 tarihli “Trafik Kazaları Nedeniyle İlgililere Sunulan Sağlık Hizmet Bedellerinin Tahsiline İlişkin Usul ve Esaslar Hakkında Yönetmelik” (“Yönetmelik”), 15 Eylül 2011 tarih ve 2011/17 sayılı “Trafik Kazaları Nedeniyle İlgililere Sunulan Sağlık Hizmet Bedellerinin Tahsiline İlişkin Usul ve Esaslar Hakkında Yönetmelik Uygulamasına İlişkin Usul ve Esaslar Hakkında Genelge” (“2011/17 sayılı Genelge”), 17 Ekim 2011 tarih ve 2011/18 sayılı “Sosyal Güvenlik Kurumu’na (SGK) Tedavi Masraflarına İlişkin Yapılan Ödemelerin Muhasebeleştirilmesine ve Sigortacılık Hesap Planında Yeni Hesap Kodu Açılmasına Dair Genelge” (“2011/18 sayılı Genelge”), 16 Mart 2012 tarih ve 2012/3 sayılı “Trafik Kazaları Nedeniyle İlgililere Sunulan Sağlık Hizmet Bedellerinin Tahsiline İlişkin Usul ve Esaslar Hakkında Yönetmelik Uygulamasına İlişkin Usul ve Esaslar Hakkında Genelge’de Değişiklik Yapılmasına İlişkin Genelge” (“2012/3 sayılı Genelge”) ve 30 Nisan 2012 tarih ve 2012/6 sayılı “Trafik Kazaları Nedeniyle İlgililere Sunulan Sağlık Hizmet Bedellerinin Tahsiline İlişkin Usul ve Esaslar Hakkında Yönetmelikte Yapılan Değişikliğe İlişkin Sektör Duyurusu”nda (“2012/6 no’lu Sektör Duyurusu”) açıklanan esaslara göre belirlenmiştir. Bu çerçevede, Kanun’un yayımlandığı tarihten sonra meydana gelen trafik kazalarından kaynaklanan tedavi masraflarıyla ilgili olmak üzere, Şirket’in “Zorunlu Taşımacılık Sigortası”, “Zorunlu Trafik Sigortası” ve “Zorunlu Koltuk Ferdi Kaza Sigortası” branşlarında 25 Şubat 2011 tarihi yapılan poliçelere ilişkin olarak Yönetmelik, 2011/17 sayılı Genelge, 2012/3 sayılı Genelge ve 2012/6 no’lu Sektör Duyurusu kapsamında belirlenen primleri SGK’ya aktarması gerekmektedir. Şirket yukarıda anlatılan esaslar çerçevesinde 1 Ocak - 31 Aralık 2024 hesap dönemine ait 682.496.537 TL (1 Ocak - 31 Aralık 2023: 298.963.779 TL) tutarında devredilen primi “SGK’ya aktarılan primler” hesabı altında muhasebelemiştir (10 ve 24 no’lu dipnotlar).

#### Riskli Sigortalılar Havuzu'na aktarılan prim ve hasarlar

Hazine ve Maliye Bakanlığı tarafından 11 Ekim 2017 tarih ve 30121 sayılı Resmi Gazete’de yayımlanarak yürürlüğe giren “Karayolları Motorlu Araçlar Zorunlu Mali Sorumluluk Sigortasında Tarife Uygulama Esasları Hakkında Yönetmelikte Değişiklik Yapılmasına Dair Yönetmelik” ile belirlendiği şekliyle hasar frekansı yüksek basamak ve/veya araç grupları için 12 Nisan 2017 tarihinden itibaren yazılan trafik sigortası poliçeleri için geçerli olmak üzere “Riskli Sigortalılar Havuzu” (“Havuz” veya “RSH”) kurulmuştur. Söz konusu yönetmelikle birlikte yürürlüğe giren Riskli Sigortalılar Havuzu Çalışma Esasları’na göre, Havuz kapsamındaki trafik sigortası poliçelerine ilişkin prim ve hasarlar Türkiye Motorlu Taşıtlar Bürosu (“TMTB”) tarafından iki aşamalı olarak hesaplanmaktadır. Buna göre, prim ve hasarların %50’si sigorta şirketleri arasında eşit olarak paylaşılmakta; kalan %50’lik kısım ise sigorta şirketlerinin trafik sigortası primlerinden son 3 yıllık dönemde aldıkları pay dikkate alınarak dağıtılmaktadır.

Şirket, TMTB tarafından kesinleştirilerek iletilen aylık dekontlar ile hesapların kapandığı tarih itibarıyla iletilmemiş dönemlere ait tutarlar için Sigorta Bilgi Merkezi’nden alınan tutarları dikkate alarak, düzenleme kapsamında Havuz’a devredilen ve Şirket’in payı kapsamında Havuz’dan devir alınan prim, tazminat ve komisyon tutarlarını kayıtlarına almıştır. Şirket, 31 Aralık 2024 tarihi itibarıyla Havuz’a 1.478.593.048 TL (31 Aralık 2023: 605.848.911 TL) prim; 794.551.123 TL (31 Aralık 2023: 199.067.868 TL) ödenen tazminat devretmiş olup; Havuz’dan Şirket payı olarak bildirilmiş olan 773.357.576 TL (31 Aralık 2023: 500.965.070 TL) prim ve 706.701.982 TL (31 Aralık 2023: 336.500.057 TL) ödenen tazminat tutarını ilgili mevzuat doğrultusunda muhasebelemiştir.

# HDI SİGORTA ANONİM ŞİRKETİ

## 1 OCAK – 31 ARALIK 2024 HESAP DÖNEMİNE AİT KONSOLİDE OLMAYAN FİNANSAL TABLOLARA İLİŞKİN DİPNOTLAR

(Para birimi aksi belirtilmedikçe Türk Lirası (“TL”) olarak ifade edilmiştir.)

### 4. Sigorta ve finansal riskin yönetimi (Devamı)

#### 4.2 Finansal riskin yönetimi

##### Giriş ve genel açıklamalar

Bu not, aşağıda belirtilenlerin her biri için Şirket’in maruz kaldığı riskleri, Şirket’in bu doğrultuda risklerini yönetmek ve ölçmek için uyguladığı politika ve prosedürlerini ve amaçlarını ve sermaye yönetimi ile ilgili bilgileri göstermektedir. Şirket finansal araçların kullanımından kaynaklanan aşağıdaki risklere maruz kalmaktadır:

- kredi riski
- likidite riski
- piyasa riski

Risk yönetim yapısının tesis edilmesi ve gözetimindeki tüm sorumluluk Yönetim Kurulu’ndadır. Yönetim Kurulu risk yönetim sisteminin etkinliğini Şirket’in iç denetim departmanı aracılığıyla yürütmektedir.

Şirket’in risk yönetim politikaları; Şirketin karşılaştığı riskleri tanımlamak ve analiz etmek, risk limitlerini ve kontrolleri belirlemek, riskleri ve belirlenen limitlere uyumu izlemek için tesis edilmiştir. Risk yönetim politikaları ve sistemleri, piyasa koşullarındaki ve sunulan ürün ve servislerdeki değişiklikleri yansıtacak şekilde düzenli bir şekilde gözden geçirilir. Şirket, eğitim ve yönetim standartları ve prosedürleri ile bütün çalışanlarının kendi görev ve sorumluluklarını anladığı, disipline edilmiş ve yapıcı bir kontrol çevresi geliştirmeyi amaçlamaktadır.

##### Kredi riski

Kredi riski en basit şekilde karşı tarafın üzerinde mutabık kalınan sözleşme şartlarına uygun olarak yükümlülüklerini yerine getirememesi olasılığı olarak tanımlanır. Şirket’in kredi riskine maruz kaldığı başlıca bilanço kalemleri aşağıdaki gibidir:

- bankalar
- diğer nakit ve nakit benzeri varlıklar (kasa hariç)
- satılmaya hazır finansal varlıklar
- sigortalılardan alacaklar
- acentelerden alacaklar
- reasürörlerden komisyon ve ödenen hasarlarla ilgili alacaklar
- sigorta yükümlülüklerinden kaynaklanan reasürans payları
- diğer alacaklar

Şirket’in kredi riskine tabi finansal varlıkları ağırlıklı olarak Türkiye’de yerleşik banka ve diğer finansal kurumlarda tutulan vadeli ve vadesiz mevduatları ve kredi kartı alacakları temsil etmekte ve bu alacaklar yüksek kredi riskine sahip olarak kabul edilmemektedir.

Kredi riskine maruz varlıkların defter değerleri aşağıdaki tabloda gösterilmiştir.

	31 Aralık 2024	31 Aralık 2023
Nakit ve nakit benzeri varlıklar (14 no’lu dipnot)	18.095.243.577	11.205.379.908
Muallak tazminat karşılığındaki reasürör payı (10 ve 17 no’lu dipnot)	6.352.906.335	4.581.360.097
Esas faaliyetlerden alacaklar (12 no’lu dipnot)	7.643.677.321	6.286.357.239
Finansal varlıklar (11 no’lu dipnot)	6.525.785.449	3.220.047.115
Diğer çeşitli cari olmayan varlıklar (4.2 ve 47 no’lu dipnotlar)	109.186.892	124.187.806
Peşin ödenen vergiler ve fonlar	851.577.969	563.861.815
Diğer varlıklar	2.263.099	2.549.922
<b>Toplam</b>	<b>39.580.640.642</b>	<b>25.983.743.902</b>



# HDI SİGORTA ANONİM ŞİRKETİ

## 1 OCAK – 31 ARALIK 2024 HESAP DÖNEMİNE AİT KONSOLİDE OLMAYAN FİNANSAL TABLOLARA İLİŞKİN DİPNOTLAR

(Para birimi aksi belirtilmedikçe Türk Lirası (“TL”) olarak ifade edilmiştir.)

### 4. Sigorta ve finansal riskin yönetimi (Devamı)

#### 4.2 Finansal riskin yönetimi (Devamı)

##### Kredi riski (Devamı)

Alacaklar için alınmış olan ipotek ve diğer teminatların detayı aşağıdaki gibidir:

	31 Aralık 2024	31 Aralık 2023
Teminat mektupları	425.978.642	259.274.324
Çek teminatları	95.038.001	95.698.586
İpotek senetleri	73.654.637	65.980.378
Nakit teminat	76.788.571	55.925.940
Senet teminatları	355.839	355.839
<b>Toplam</b>	<b>671.815.690</b>	<b>477.235.067</b>

31 Aralık 2024 ve 2023 tarihleri itibarıyla esas faaliyetlerden alacakların yaşlandırması aşağıdaki gibidir:

	31 Aralık 2024		31 Aralık 2023	
	Brüt tutar	Ayrılan karşılık	Brüt tutar	Ayrılan karşılık
Vadesi gelmemiş alacaklar	6.669.782.094	-	4.346.960.267	-
Vadesi 0-30 gün gecikmiş alacaklar	215.614.849	-	834.965.306	-
Vadesi 31-60 gün gecikmiş alacaklar	212.874.636	-	512.954.794	-
Vadesi 61-180 gün gecikmiş alacaklar	269.784.984	-	492.020.777	-
Vadesi 181-365 gün gecikmiş alacaklar	-	-	750.000	-
Vadesi 1 yıldan fazla gecikmiş alacaklar	14.728.382	(63.038.525)	33.971.936	(62.121.837)
<b>Toplam</b>	<b>7.382.784.945</b>	<b>(63.038.525)</b>	<b>6.221.623.080</b>	<b>(62.121.837)</b>
Rücu ve sovtaj yoluyla tahsil edilecek tutarlar	331.221.898	(7.290.997)	128.796.755	(1.940.759)
Esas faaliyetlerden kaynaklanan şüpheli alacaklar- rücu alacakları	1.530.316.404	(1.530.316.404)	773.529.192	(773.529.192)
<b>Toplam</b>	<b>9.244.323.247</b>	<b>(1.600.645.926)</b>	<b>7.123.949.027</b>	<b>(837.591.788)</b>

Sigortacılık faaliyetlerinden alacaklar karşılığının dönem içindeki hareketi aşağıdaki gibidir:

	31 Aralık 2024	31 Aralık 2023
Dönem başı - 1 Ocak	(837.591.788)	(511.330.448)
Dönem içinde ayrılan şüpheli rücu alacakları karşılıkları	(756.787.212)	(320.872.851)
Dönem içinde ayrılan şüpheli prim alacakları karşılıkları	(402.338)	(5.440.709)
Dönem içinde prim alacakları için ayrılan alacaklar karşılıkları	-	750.000
Dönem içinde rücu alacakları için ayrılan alacaklar karşılıkları	(5.350.239)	(311.885)
Dönem içinde (ayrılan)/iptal edilen şüpheli reasürans alacakları karşılıkları (47 no'lu dipnot)	(514.349)	(385.895)
<b>Dönem sonu- 31 Aralık</b>	<b>(1.600.645.926)</b>	<b>(837.591.788)</b>

##### Likidite riski

Likidite riski, Şirket'in finansal yükümlülüklerini yerine getirmekte güçlük yaşaması riskidir.

# HDI SİGORTA ANONİM ŞİRKETİ

## 1 OCAK – 31 ARALIK 2024 HESAP DÖNEMİNE AİT KONSOLİDE OLMAYAN FİNANSAL TABLOLARA İLİŞKİN DİPNOTLAR (Para birimi aksi belirtilmedikçe Türk Lirası (“TL”) olarak ifade edilmiştir.)

### 4. Sigorta ve finansal riskin yönetimi (Devamı)

#### 4.2 Finansal riskin yönetimi (Devamı)

##### Likidite riski (Devamı)

###### Likidite riskinin yönetimi

Şirket likidite riskinden korunmak amacıyla parasal varlık ve yükümlülükler arasındaki vade uyumunun sağlanması gözetilmekte, ortaya çıkabilecek likidite ihtiyacının eksiksiz bir biçimde sağlanabilmesi amacıyla likit değerler muhafaza edilmektedir.

Şirket, dünya genelinde yaşanan Korona virüs (Covid - 19) salgını nedeni ile likidite riskini etkin bir şekilde yönetilmesini ve faaliyetlerine devam edebilmesi için yeterli likiditenin sürekli olarak elde bulundurulmasını sağlayacak strateji ve politikalar uygulamaktadır.

Aşağıdaki tablo, Şirket'in finansal ve sigorta yükümlülüklerinin bilanço tarihi itibarıyla sözleşmeden kaynaklanan veya beklenen vadelerine kalan sürelerine göre dağılımını göstermektedir. Tabloda gösterilen tutarlar iskonto edilmemiş nakit akımlarıdır:

Sözleşmeden kaynaklanan nakit akımları						
31 Aralık 2024	Defter değeri	1 aya kadar	1- 3 ay	3- 6 ay	6- 12 ay	1 yıldan uzun
<b>Yükümlülükler</b>						
Esas faaliyetlerden borçlar	1.588.063.293	602.342.488	652.193.072	230.339.788	-	103.187.945
Diğer çeşitli borçlar	288.324.257	288.324.257	-	-	-	-
Tedavi giderlerine ilişkin SGK'ya borçlar	169.515.489	-	169.515.489	-	-	-
Kiralama yükümlülüğü	693.392.791	8.753.113	15.536.226	23.433.422	46.643.015	599.027.015
İlişkili taraflara borçlar	1.088.901	1.088.901	-	-	-	-
	<b>2.740.384.731</b>	<b>900.508.759</b>	<b>837.244.787</b>	<b>253.773.210</b>	<b>46.643.015</b>	<b>702.214.960</b>

Beklenen nakit akımları						
31 Aralık 2024	Defter değeri	1 aya kadar	1- 3 ay	3- 6 ay	6- 12 ay	1 yıldan uzun
Muallak tazminat karşılıkları (*)	18.829.720.025	-	4.308.487.218	1.473.131.856	2.211.959.101	10.836.141.850
Dengeleme karşılıkları	438.489.866	-	-	-	-	438.489.866
Matematik karşılıkları	218.027	-	-	-	-	218.027
Diğer risklere ilişkin karşılıklar	995.728.136	-	-	-	300.428.937	695.299.199
	<b>20.264.156.054</b>	<b>-</b>	<b>4.308.487.218</b>	<b>1.473.131.856</b>	<b>2.512.388.038</b>	<b>11.970.148.942</b>

Sözleşmeden kaynaklanan nakit akımları						
31 Aralık 2023	Defter değeri	1 aya kadar	1- 3 ay	3- 6 ay	6- 12 ay	1 yıldan uzun
<b>Yükümlülükler</b>						
Esas faaliyetlerden borçlar	1.331.968.956	607.226.082	493.926.816	137.856.475	--	92.959.583
Diğer çeşitli borçlar	329.269.328	329.269.328	-	-	-	-
Tedavi giderlerine ilişkin SGK'ya borçlar	137.729.200	-	137.729.200	-	-	-
Kiralama yükümlülüğü	361.997.413	1.007.792	2.415.584	3.671.471	42.523.505	312.379.061
İlişkili taraflara borçlar	1.497.184	1.497.184	-	-	-	-
	<b>2.162.462.079</b>	<b>939.000.386</b>	<b>634.071.598</b>	<b>141.527.946</b>	<b>42.523.505</b>	<b>405.338.644</b>

Beklenen nakit akımları						
31 Aralık 2023	Defter değeri	1 aya kadar	1- 3 ay	3- 6 ay	6- 12 ay	1 yıldan uzun
Muallak tazminat karşılıkları (*)	9.532.697.646	-	2.480.907.047	879.832.488	1.191.078.837	4.980.879.274
Dengeleme karşılıkları	193.002.484	-	-	-	-	193.002.484
Matematik karşılıkları	244.762	-	-	-	-	244.762
Diğer risklere ilişkin karşılıklar	736.245.643	-	-	-	180.700.893	555.544.750
	<b>10.462.190.535</b>	<b>-</b>	<b>2.480.907.047</b>	<b>879.832.488</b>	<b>1.371.779.730</b>	<b>5.729.671.270</b>

(\*) Muallak tazminat karşılıkları finansal tablolarda kısa vadeli yükümlülükler içinde gösterilmiştir.

# HDI SİGORTA ANONİM ŞİRKETİ

## 1 OCAK – 31 ARALIK 2024 HESAP DÖNEMİNE AİT KONSOLİDE OLMAYAN FİNANSAL TABLOLARA İLİŞKİN DİPNOTLAR

(Para birimi aksi belirtilmedikçe Türk Lirası (“TL”) olarak ifade edilmiştir.)

### 4. Sigorta ve finansal riskin yönetimi (Devamı)

#### 4.2 Finansal riskin yönetimi (Devamı)

##### Piyasa riski

Piyasa riski, faiz oranı ve döviz kurları gibi piyasa fiyatlarında olabilecek değişikliklerin Şirket’in gelirini veya elinde bulundurduğu finansal araçların değerini etkileme riskidir. Piyasa riski yönetiminin amacı, risk karlılığının optimize edilerek, piyasa riski tutarının kabul edilebilir parametrelerde kontrol edilebilmesidir.

##### Kur riski

Şirket döviz dayalı yapılan sigortacılık ve reasürans faaliyetleri sebebiyle kur riskine maruz kalmaktadır.

Yabancı para işlemlerden doğan kur farkı gelirleri ve giderleri işlemin yapıldığı dönemde kayıtlara intikal ettirilmiştir. Dönem sonlarında, yabancı para aktif ve pasif hesapların bakiyeleri, dönem sonu TCMB döviz alış kurlarından değerlemeye tabi tutularak TL’ye çevrilmiş ve oluşan kur farkları kambiyo işlemleri karı veya zararı olarak kayıtlara yansıtılmıştır.

Şirket’in maruz kaldığı kur riskine ilişkin detaylar aşağıdaki tabloda verilmiştir:

31 Aralık 2024	ABD Doları	Avro	Diğer para birimleri	Toplam
<b>Varlıklar:</b>				
Nakit ve nakit benzeri varlıklar	691.871.540	4.282.788.334	2.107.302	4.976.767.176
Esas faaliyetlerden alacaklar	546.455.175	596.847.305	871.706	1.144.174.186
<b>Toplam yabancı para varlıklar</b>	<b>1.238.326.715</b>	<b>4.879.635.639</b>	<b>2.979.008</b>	<b>6.120.941.362</b>
<b>Yükümlülükler:</b>				
Esas faaliyetlerden borçlar	-	(454.304.208)	(353.172)	(454.657.380)
Sigortacılık teknik karşılıkları	(385.292.963)	(695.659.806)	(2.102.583)	(1.083.055.352)
<b>Toplam yabancı para yükümlülükler</b>	<b>(385.292.963)</b>	<b>(1.149.964.014)</b>	<b>(2.455.755)</b>	<b>(1.537.712.732)</b>
<b>Bilanço pozisyonu</b>	<b>853.033.752</b>	<b>3.729.671.625</b>	<b>523.253</b>	<b>4.583.228.630</b>
<b>31 Aralık 2023</b>	<b>ABD Doları</b>	<b>Avro</b>	<b>Diğer para birimleri</b>	<b>Toplam</b>
<b>Varlıklar:</b>				
Nakit ve nakit benzeri varlıklar	643.043.832	2.615.556.231	17.312.750	3.275.912.813
Esas faaliyetlerden alacaklar	432.569.163	464.105.540	4.721.229	901.395.932
<b>Toplam yabancı para varlıklar</b>	<b>1.075.612.995</b>	<b>3.079.661.771</b>	<b>22.033.979</b>	<b>4.177.308.745</b>
<b>Yükümlülükler:</b>				
Esas faaliyetlerden borçlar	-	(65.616.995)	-	(65.616.995)
Sigortacılık teknik karşılıkları	(485.784.522)	(546.032.819)	(18.311.070)	(1.050.128.411)
<b>Toplam yabancı para yükümlülükler</b>	<b>(485.784.522)</b>	<b>(611.649.814)</b>	<b>(18.311.070)</b>	<b>(1.115.745.406)</b>
<b>Bilanço pozisyonu</b>	<b>589.828.473</b>	<b>2.468.011.957</b>	<b>3.722.909</b>	<b>3.061.563.339</b>

Yukarıdaki tablonun değerlendirilebilmesi amacıyla ilgili yabancı para tutarlarının TL karşılıkları gösterilmiştir.

# HDI SİGORTA ANONİM ŞİRKETİ

## 1 OCAK – 31 ARALIK 2024 HESAP DÖNEMİNE AİT KONSOLİDE OLMAYAN FİNANSAL TABLOLARA İLİŞKİN DİPNOTLAR (Para birimi aksi belirtilmedikçe Türk Lirası (“TL”) olarak ifade edilmiştir.)

### 4 Sigorta ve finansal riskin yönetimi (Devamı)

#### 4.2 Finansal riskin yönetimi (Devamı)

##### Piyasa riski (Devamı)

31 Aralık 2024 ve 2023 tarihleri itibarıyla yabancı para bakiyelerin çevriminde kullanılan kurlar aşağıdaki gibidir:

	<u>ABD Doları</u>	<u>Avro</u>
31 Aralık 2024	35,2233	36,7429
31 Aralık 2023	29,4382	32,5739

##### Maruz kalınan kur riski

TL'nin aşağıdaki para birimlerine karşılık yüzde 20 değer kaybetmesi sonucunda 31 Aralık 2024 ve 2023 tarihlerinde sona eren dönemlere ait özkaynaklarda ve gelir tablosunda (vergi etkisi hariç) oluşacak artış aşağıdaki tabloda gösterilmiştir. Bu analiz tüm diğer değişkenlerin, özellikle faiz oranlarının, sabit kaldığı varsayımıyla hazırlanmıştır. TL'nin ilgili para birimlerine karşı yüzde 20 değer kazanması durumunda etki ters yönde ve aynı tutarda olacaktır.

	<u>31 Aralık 2024</u>		<u>31 Aralık 2023</u>	
	<u>Gelir tablosu</u>	<u>Özkaynak (*)</u>	<u>Gelir tablosu</u>	<u>Özkaynak (*)</u>
ABD Doları	170.606.750	170.606.750	117.965.695	117.965.695
Avro	745.934.325	745.934.325	493.602.391	493.602.391
Diğer	104.651	104.651	742.967	742.967
<b>Toplam, net</b>	<b>916.645.726</b>	<b>916.645.726</b>	<b>612.311.053</b>	<b>612.311.053</b>

(\*) Özkaynak etkisi, TL'nin ilgili yabancı para birimlerine karşı %20'lik değer kaybından dolayı oluşacak gelir tablosu etkisini de içermektedir.

##### Maruz kalınan faiz oranı riski

Alım-satım amaçlı olmayan portföylerin maruz kaldığı temel risk, piyasa faiz oranlarındaki değişim sonucu, gelecek nakit akımlarında meydana gelecek dalgalanma ve finansal varlıkların gerçeğe uygun değerlerindeki azalma sonucu oluşacak zarardır. Faiz oranı riskinin yönetimi faiz oranı aralığının izlenmesi ve yeniden fiyatlandırma bantları için önceden onaylanmış limitlerin belirlenmesi ile yapılmaktadır.

31 Aralık 2024 ve 2023 tarihleri itibarıyla, Şirket'in faiz getirili ve faiz götürülü finansal varlık ve yükümlülüklerinin faiz profili aşağıdaki tabloda detaylandırılmıştır:

	<u>31 Aralık 2024</u>	<u>31 Aralık 2023</u>
<b>Sabit faizli finansal varlıklar:</b>		
Banka mevduatı (14 no'lu dipnot)	14.816.319.992	9.475.421.136
Satılmaya hazır finansal varlıklar (11 no'lu dipnot)	3.640.429.397	-
<b>Değişken faizli finansal varlıklar</b>		
Diğer çeşitli cari olmayan varlıklar (4.2 ve 47 no'lu dipnot)	109.186.892	124.187.806
Vadeye kadar elde tutulacak finansal varlıklar (11 no'lu dipnot)	2.315.646.677	1.952.168.106
Alım satım amaçlı finansal varlıklar (11 no'lu dipnot)	-	1.144.062.535

# HDI SİGORTA ANONİM ŞİRKETİ

## 1 OCAK – 31 ARALIK 2024 HESAP DÖNEMİNE AİT KONSOLİDE OLMAYAN FİNANSAL TABLOLARA İLİŞKİN DİPNOTLAR (Para birimi aksi belirtilmedikçe Türk Lirası (“TL”) olarak ifade edilmiştir.)

### 4. Sigorta ve finansal riskin yönetimi (Devamı)

#### 4.2 Finansal riskin yönetimi (Devamı)

##### Piyasa riski (Devamı)

###### *Finansal enstrümanların faize duyarlılığı*

Özkaynakların faize duyarlılığı, faiz oranlarında varsayılan değişim sonucu 31 Aralık 2024 tarihi itibarıyla portföyde bulunan satılmaya hazır finansal varlıkların gerçeğe uygun değerlerindeki değişim dikkate alınarak hesaplanmaktadır. Bu analiz sırasında diğer değişkenlerin sabit olduğu varsayılmaktadır.

	Özkaynak	
	100 bp artış	100 bp azalış
Satılmaya hazır finansal varlıklar	(39.440.503)	40.416.603
<b>Toplam</b>	<b>(39.440.503)</b>	<b>40.416.603</b>

###### *Gerçeğe uygun değer gösterimi*

Finansal araçların tahmini piyasa değerleri, elde bulunan piyasa verileri kullanılarak ve eğer mümkünse uygun değerlendirme yöntemleri kullanılarak belirlenmektedir. Şirket, elinde bulundurduğu finansal varlıklarını satılmaya hazır ve vadeye kadar elde tutulacak finansal varlıklar olarak sınıflandırmıştır. Vadeye kadar elde tutulacak finansal varlıklar ve maliyet değerleriyle duran bağlı menkul kıymetler hariç bütün finansal varlıklar ilişikteki finansal tablolarda gerçeğe uygun değerleri üzerinden ölçülmüştür.

Şirket yönetimi diğer finansal varlık ve yükümlülüklerin gerçeğe uygun değerlerinin kayıtlı değerlerinden önemli ölçüde farklı olmadığını tahmin etmektedir.

###### *Gerçeğe uygun değer ile ölçüme ilişkin sınıflandırma*

“TFRS 7- Finansal Araçlar: Açıklama” standardı finansal tablolarda gerçeğe uygun değerleri üzerinden ölçülerek gösterilen finansal araçların gerçeğe uygun değerlerinin belirlenmesinde kullanılan verilerin önemini yansıtan bir sıra dahilinde sınıflandırılarak gösterilmesini gerektirmektedir. Bu sınıflandırma esas olarak söz konusu verilerin gözlemlenebilir nitelikte olup olmamasına dayanmaktadır. Gözlemlenebilir nitelikteki veriler, bağımsız kaynaklardan edinilen piyasa verilerinin kullanılması; gözlemlenebilir nitelikte olmayan veriler ise Şirket’in piyasa tahmin ve varsayımlarının kullanılması anlamına gelmektedir. Bu şekilde bir ayırım, genel olarak aşağıdaki sınıflamaları ortaya çıkarmaktadır.

- 1’inci Seviye: Özdeş varlıklar ya da borçlar için aktif piyasalardaki kayıtlı (düzeltilmemiş) fiyatlar;
- 2’nci Seviye: 1 inci sırada yer alan kayıtlı fiyatlar dışında kalan ve varlıklar ya da borçlar açısından doğrudan (fiyatlar aracılığıyla) ya da dolaylı olarak (fiyatlardan türetilmek suretiyle) gözlemlenebilir nitelikteki veriler;
- 3’üncü Seviye: Varlık ya da borçlara ilişkin olarak gözlemlenebilir piyasa verilerine dayanmayan veriler (gözlemlenebilir nitelikte olmayan veriler).

Sınıflandırma, kullanılabilir olması durumunda gözlemlenebilir nitelikteki piyasa verilerinin kullanılmasını gerektirmektedir.

# HDI SİGORTA ANONİM ŞİRKETİ

## 1 OCAK – 31 ARALIK 2024 HESAP DÖNEMİNE AİT KONSOLİDE OLMAYAN FİNANSAL TABLOLARA İLİŞKİN DİPNOTLAR

(Para birimi aksi belirtilmedikçe Türk Lirası (“TL”) olarak ifade edilmiştir.)

### 4. Sigorta ve finansal riskin yönetimi (Devamı)

#### 4.2 Finansal riskin yönetimi (Devamı)

##### Piyasa riski (Devamı)

Bu çerçevede gerçeğe uygun değerleri üzerinden ölçülen finansal varlıkların gerçeğe uygun değer sınıflandırması aşağıdaki gibidir:

31 Aralık 2024	1. Sıra	2. Sıra	3. Sıra	Toplam
<b>Finansal Varlıklar:</b>				
Satılmaya hazır finansal varlıklar (11 no’lu dipnot)	3.640.429.397	-	-	3.640.429.397
Alım-satım amaçlı finansal varlıklar (11 no’lu dipnot)	569.709.375	-	-	569.709.375
Gerçeğe uygun değer farkı gelir tablosuna yansıtılan finansal varlıklar (2.8 ve 47 no’lu dipnotlar)	-	-	109.186.892	109.186.892
<b>Toplam</b>	<b>4.210.138.772</b>	<b>-</b>	<b>109.186.892</b>	<b>4.319.325.664</b>

31 Aralık 2023	1. Sıra	2. Sıra	3. Sıra	Toplam
<b>Finansal Varlıklar:</b>				
Alım-satım amaçlı finansal varlıklar (11 no’lu dipnot)	1.267.879.009	-	-	1.267.879.009
Gerçeğe uygun değer farkı gelir tablosuna yansıtılan finansal varlıklar (2.8 ve 47 no’lu dipnotlar)	-	-	124.187.806	124.187.806
<b>Toplam</b>	<b>1.267.879.009</b>	<b>-</b>	<b>124.187.806</b>	<b>1.392.066.815</b>

#### Sermaye yönetimi

Şirket’in başlıca sermaye yönetim politikaları aşağıda belirtilmiştir:

- Hazine ve Maliye Bakanlığı tarafından belirlenen sermaye yeterliliği şartlarına uymak
- Şirket’in sürekliliğini sağlayarak hissedarlara ve paydaşlara devamlı getiri sağlamak
- Sigorta poliçelerinin fiyatlamasını, alınan sigorta risk düzeyi ile orantılı belirleyerek, hissedarlara yeterli getirinin sağlanması.

T.C. Hazine ve Maliye Bakanlığı tarafından 19 Ocak 2008 tarih ve 26761 sayılı Resmi Gazete’de yayımlanan “Sigorta ve Reasürans ile Emeklilik Şirketlerinin Sermaye Yeterliliklerinin Ölçülmesine ve Değerlendirilmesine ilişkin Yönetmelik” uyarınca 31 Aralık 2024 tarihinde sona eren dönemde Şirket için gerekli minimum özsermaye tutarı 5.696.111.497 TL olarak belirlenmiştir. İlgili mevzuat uyarınca 31 Aralık 2024 tarihi itibarıyla hesaplanan Şirket’in özsermayesi asgari olarak özsermayeden 1.008.800.350 TL fazladır (31 Aralık 2023: 469.461.651 TL fazla).

Şirket kârlılığının geliştirilmesi, sermaye açığının doğmayacağı sürdürülebilir bir yapı kurmak amacıyla;

- Şirket karlı bireysel portföy yaratmak için; yeterli fiyat, doğru koşul ve şartlar politikasını benimseyerek faaliyetlerini sürdürmektedir.
- Şirket motor branşlarında, tüm segmentlerde başlamış olduğu segmentasyon uygulaması ile gerek acente gerek sigortalılara ait hasar frekansı verilerini inceleyerek gerekli önlemleri almaktadır.
- Şirket hasar yönetimi ve kontrolü konusuna da ağırlık vererek, hasar maliyetlerini azaltmak yönünde çalışmalar yapmaktadır.
- Reasürans sözleşmeleri ile karlı branşlarda trete kapasitelerini arttırmaya çalışmaktadır.

# HDI SİGORTA ANONİM ŞİRKETİ

## 1 OCAK – 31 ARALIK 2024 HESAP DÖNEMİNE AİT KONSOLİDE OLMAYAN FİNANSAL TABLOLARA İLİŞKİN DİPNOTLAR

(Para birimi aksi belirtilmedikçe Türk Lirası (“TL”) olarak ifade edilmiştir.)

### 4. Sigorta ve finansal riskin yönetimi (Devamı)

#### 4.2 Finansal riskin yönetimi (Devamı)

##### Finansal varlıklardan kaynaklanan kazanç ve kayıplar

<b>Gelir tablosunda muhasebeleştirilen finansal kazanç ve kayıplar; net:</b>	<b>1 Ocak - 31 Aralık 2024</b>	<b>1 Ocak - 31 Aralık 2023</b>
Banka mevduatlarından elde edilen faiz gelirleri	3.584.274.127	1.438.343.415
Kambiyo karları	719.179.528	1.405.729.008
Satılmaya hazır finansal varlıklardan elde edilen faiz gelirleri	927.003.822	782.142.728
Arazi, arsa ile binalardan elde edilen gelirler	21.937.727	6.119.211
Alım satım amaçlı finansal varlıklardan elde edilen yatırım gelirleri	113.201.626	62.597.680
Diğer cari olmayan varlıklardan elde edilen yatırım gelirleri	526.506.858	454.892.881
<b>Yatırım gelirleri</b>	<b>5.892.103.688</b>	<b>4.149.824.923</b>
Reasürans depo faiz gideri	(19.970.299)	(11.179.136)
Yatırım yönetim giderleri-faiz dahil	(52.481.750)	(28.038.112)
Yatırımların nakde çevrilmesi sonucunda oluşan zararlar	-	(2.496.172)
Kambiyo zararları	(140.504.213)	(165.704.777)
Yatırım değer azalışları	(10.841.324)	(171.430.234)
<b>Yatırım giderleri (-)</b>	<b>(223.797.586)</b>	<b>(378.848.431)</b>
<b>Yatırım gelirleri, net</b>	<b>5.668.306.102</b>	<b>3.770.976.492</b>

<b>Özsermayede muhasebeleştirilen finansal kazanç ve kayıplar, net:</b>	<b>31 Aralık 2024</b>	<b>31 Aralık 2023</b>
Satılmaya hazır finansal varlıkların elden çıkarılması sonucu özsermayeden gelir tablosuna aktarılan kazançlar/kayıplar (15 no’lu dipnot)	3.090.540	(726.740)
Satılmaya hazır finansal varlıkların rayiç değerlerinde meydana gelen değişikliklerin ertelenmiş vergi etkisi	22.661.646	(164.953.870)
<b>Toplam</b>	<b>25.752.186</b>	<b>(165.680.610)</b>

### 5. Bölüm bilgileri

2.3 no’lu dipnotta açıklanmıştır.

# HDI SİGORTA ANONİM ŞİRKETİ

## 1 OCAK – 31 ARALIK 2024 HESAP DÖNEMİNE AİT KONSOLİDE OLMAYAN FİNANSAL TABLOLARA İLİŞKİN DİPNOTLAR

(Para birimi aksi belirtilmedikçe Türk Lirası (“TL”) olarak ifade edilmiştir.)

### 6. Maddi duran varlıklar

**6.1 Dönemin tüm amortisman giderleri ile itfa ve tükenme payları:** 79.764.979 TL  
(31 Aralık 2023: 67.021.961 TL)

**6.1.1** Amortisman giderleri: 65.379.497 TL (1 Ocak - 31 Aralık 2023: 44.272.422 TL)

**6.1.2** İtfa ve tükenme payları: 14.385.482 TL (1 Ocak - 31 Aralık 2023: : 22.749.539 TL)

**6.2 Amortisman hesaplama yöntemleri ile bu yöntemlerde yapılan değişikliklerin dönemin amortisman giderlerinde meydana getirdiği artış (+) veya azalış (-):** Yoktur (31 Aralık 2023: Yoktur).

### 6.3 Cari dönemde duran varlık hareketleri:

**6.3.1** Satın alınan, imal veya inşa edilen maddi duran varlıkların maliyeti: 228.941.199 TL  
(1 Ocak- 31 Aralık 2023: 134.568.594 TL).

**6.3.2** Satılan veya hurdaya ayrılan maddi duran varlık maliyeti: 22.006.620 TL  
(1 Ocak- 31 Aralık 2023: 10.120.121 TL)

1 Ocak – 31 Aralık 2024 dönemine ait maddi duran varlık hareketleri aşağıdaki gibidir:

	1 Ocak 2024	Girişler	Değer Azalışı (-) / Artışı (+)	Çıkış	31 Aralık 2024
<b>Maliyet:</b>					
Yatırım amaçlı gayrimenkuller (7 no’lu dipnot)	2.225.279	-	-	(170.000)	2.055.279
Makine ve teçhizatlar	61.888.598	10.585.164	-	(9.382)	72.464.380
Demirbaş ve tesisatlar	11.995.601	3.358.836	-	-	15.354.437
Motorlu taşıtlar	107.720.139	120.929.684	-	(9.292.577)	219.357.247
Diğer maddi varlıklar	28.645.637	5.370.484	-	-	34.016.121
Kullanım hakkı varlıkları	168.531.449	88.697.031	-	(12.534.661)	244.693.819
<b>Toplam</b>	<b>381.006.703</b>	<b>228.941.199</b>	<b>-</b>	<b>(22.006.620)</b>	<b>587.941.283</b>
<b>Birikmiş amortismanlar:</b>					
Yatırım amaçlı gayrimenkuller (7 no’lu dipnot)	(76.424)	(14.239)	-	-	(90.663)
Makine ve teçhizatlar	(34.015.026)	(10.728.852)	-	9.382	(44.734.496)
Demirbaş ve tesisatlar	(6.115.338)	(1.473.256)	-	-	(7.588.594)
Motorlu taşıtlar	(28.598.624)	(28.414.708)	-	4.226.755	(52.786.577)
Diğer maddi varlıklar	(10.311.811)	(2.604.329)	-	-	(12.916.140)
Kullanım hakkı varlıkları	(42.009.818)	(22.144.113)	-	12.534.660	(51.619.271)
<b>Toplam</b>	<b>(121.127.041)</b>	<b>(65.379.497)</b>	<b>-</b>	<b>16.770.797</b>	<b>(169.735.741)</b>
<b>Net Defter Değeri</b>	<b>259.879.662</b>				<b>418.205.542</b>

1 Ocak – 31 Aralık 2023 dönemine ait maddi duran varlık hareketleri aşağıdaki gibidir:

	1 Ocak 2023	Girişler	Değer Azalışı (-)	Çıkış	31 Aralık 2023
<b>Maliyet:</b>					
Yatırım amaçlı gayrimenkuller (7 no’lu dipnot)	3.234.278	-	-	(1.008.999)	2.225.279
Makine ve teçhizatlar	55.235.403	7.987.130	-	(1.333.935)	61.888.598
Demirbaş ve tesisatlar	9.456.988	2.550.878	-	(12.265)	11.995.601
Motorlu taşıtlar	60.370.242	54.432.616	-	(7.082.720)	107.720.139
Diğer maddi varlıklar	26.461.246	2.184.391	-	-	28.645.637
Kullanım hakkı varlıkları	101.800.072	67.413.579	-	(682.202)	168.531.449
<b>Toplam</b>	<b>256.558.229</b>	<b>134.568.594</b>	<b>-</b>	<b>(10.120.121)</b>	<b>381.006.703</b>
<b>Birikmiş amortismanlar:</b>					
Yatırım amaçlı gayrimenkuller (7 no’lu dipnot)	(93.634)	(16.489)	-	33.699	(76.424)
Makine ve teçhizatlar	(26.741.274)	(8.579.049)	-	1.305.297	(34.015.026)
Demirbaş ve tesisatlar	(4.943.338)	(1.183.481)	-	11.481	(6.115.338)
Motorlu taşıtlar	(12.737.373)	(17.107.150)	-	1.245.899	(28.598.624)
Diğer maddi varlıklar	(7.901.202)	(2.410.609)	-	-	(10.311.811)
Kullanım hakkı varlıkları	(27.416.628)	(14.975.644)	-	382.452	(42.009.818)
<b>Toplam</b>	<b>(79.833.449)</b>	<b>(44.272.422)</b>	<b>-</b>	<b>2.978.830</b>	<b>(121.127.041)</b>
<b>Net defter değeri</b>	<b>176.724.779</b>				<b>259.879.662</b>

Maddi duran varlıklar üzerinden herhangi bir ipotek bulunmamaktadır.



# HDI SİGORTA ANONİM ŞİRKETİ

## 1 OCAK – 31 ARALIK 2024 HESAP DÖNEMİNE AİT KONSOLİDE OLMAYAN FİNANSAL TABLOLARA İLİŞKİN DİPNOTLAR (Para birimi aksi belirtilmedikçe Türk Lirası (“TL”) olarak ifade edilmiştir.)

### 7. Yatırım amaçlı gayrimenkuller

31 Aralık 2024 ve 2023 tarihleri itibarıyla, yatırım amaçlı gayrimenkullerin detayı aşağıdaki gibidir:

	31 Aralık 2024	31 Aralık 2023
Yatırım amaçlı gayrimenkuller-maliyet	2.170.773	2.379.873
Yatırım amaçlı gayrimenkuller birikmiş amortisman ve değer düşüklüğü	(206.158)	(231.018)
	<b>1.964.616</b>	<b>2.148.855</b>

Yatırım amaçlı gayrimenkullerin rayiç değeri 31 Aralık 2024 tarihi itibarıyla 14.334.588 TL'dir (31 Aralık 2023: 14.504.588 TL).

### 8. Maddi olmayan duran varlıklar

1 Ocak - 31 Aralık 2024 ve 1 Ocak - 31 Aralık 2023 dönemlerine ait maddi olmayan duran varlık hareketleri aşağıdaki gibidir:

	1 Ocak 2024	Girişler	Transferler	Çıkışlar	31 Aralık 2024
<b>Maliyet:</b>					
Haklar	1.906.649	-	-	-	1.906.649
Diğer maddi olmayan varlıklar	93.724.730	64.008.084	-	(82.742.157)	74.990.657
Yapılmakta olan yatırımlar	-	-	-	-	-
	<b>95.631.379</b>	<b>64.008.084</b>	-	<b>(82.742.157)</b>	<b>76.897.306</b>
<b>Birikmiş tükenme payları:</b>					
Haklar	(430.431)	-	-	430.431	-
Diğer maddi olmayan varlıklar	(92.167.807)	(14.385.483)	-	29.662.283	(76.891.007)
	<b>(92.598.238)</b>	<b>(14.385.483)</b>	-	<b>30.092.714</b>	<b>(76.891.007)</b>
<b>Net defter değeri</b>	<b>3.033.141</b>				<b>6.299</b>
	1 Ocak 2023	Girişler	Transferler	Çıkışlar	31 Aralık 2023
<b>Maliyet:</b>					
Haklar	1.906.649	-	-	-	1.906.649
Diğer maddi olmayan varlıklar	114.990.657	93.670.367	-	(114.936.294)	93.724.730
Yapılmakta olan yatırımlar	93.670.367	-	(93.670.367)	-	-
	<b>210.567.673</b>	<b>93.670.367</b>	<b>(93.670.367)</b>	<b>(114.936.294)</b>	<b>95.631.379</b>
<b>Birikmiş tükenme payları:</b>					
Haklar	(430.431)	-	-	-	(430.431)
Diğer maddi olmayan varlıklar	(73.751.601)	(22.749.539)	-	4.333.333	(92.167.807)
	<b>(74.182.032)</b>	<b>(22.749.539)</b>	-	<b>4.333.333</b>	<b>(92.598.238)</b>
<b>Net defter değeri</b>	<b>136.385.641</b>				<b>3.033.141</b>

# HDI SİGORTA ANONİM ŞİRKETİ

## 1 OCAK – 31 ARALIK 2024 HESAP DÖNEMİNE AİT KONSOLİDE OLMAYAN FİNANSAL TABLOLARA İLİŞKİN DİPNOTLAR

(Para birimi aksi belirtilmedikçe Türk Lirası (“TL”) olarak ifade edilmiştir.)

### 9. Bağlı Ortaklıklar

Şirket’in bağlı ortaklıkları aşağıdaki tabloda gösterilmiştir.

	31 Aralık 2024		31 Aralık 2023	
	Kayıtlı değer	Pay oranı %	Kayıtlı değer	Pay oranı %
HDI Katılım Sigorta (*)	210.000.000	100	90.000.000	100
Fiba Sigorta (**)	110.000.000	50	110.000.000	50
Fiba Emeklilik ve Hayat (***)	1.127.580.000	60	1.127.580.000	60
	<b>1.447.580.000</b>		<b>1.327.580.000</b>	

(\*) Şirket, HDI Katılım Sigorta 27 Ekim 2021 tarihinde HDI Sigorta A.Ş. tarafından kurulmuştur. Şirket’in HDI Katılım Sigorta’daki yatırımı, TMS 27, “Bireysel Finansal Tablolar” standardı kapsamında bilançoda maliyet bedeliyle taşınmaktadır.

(\*\*) Şirket, Fiba Sigorta’yı 30 Aralık 2022 tarihinde Fibabanka A.Ş ile birlikte %50 ortaklık ile kurmuştur.

(\*\*\*) Şirket, hayat ve emeklilik alanında faaliyet göstermek üzere HDI Fiba Emeklilik ve Hayat A.Ş.’nin (“HDI Fiba Emeklilik”) sermayesinin %60’ını temsil eden payları 16 Ocak 2023 tarihi itibarıyla satın almıştır.

### 10. Reasürans varlıkları ve yükümlülükleri

Şirket’in sedan işletme sıfatıyla mevcut reasürans anlaşmaları gereği reasürans varlıkları ve yükümlülükleri aşağıdaki tabloda detaylı olarak gösterilmiştir:

Reasürans varlıkları	31 Aralık 2024	31 Aralık 2023
Muallak tazminat karşılığı reasürör payı (17 no’lu dipnot)	6.352.906.335	4.581.360.097
Kazanılmamış primler karşılığı reasürör payı (17 no’lu dipnot)	3.024.479.978	2.001.864.036
Reasürans şirketlerden alacaklar (12 no’lu dipnot)	802.099.280	936.326.649
Kazanılmamış primler karşılığı SGK payı (17 no’lu dipnot)	318.467.641	181.465.412
Devam eden riskler karşılığı reasürör payı (17 no’lu dipnot)	29.090.567	78.739.685
Matematik karşılığı reasürör payı (17 nolu dipnot)	941	7.118
	<b>10.527.044.742</b>	<b>7.779.762.997</b>

Reasürans borçları	31 Aralık 2024	31 Aralık 2023
Reasürans şirketlerine yazılan primlerle ilgili ödenecek borçlar (19 no’lu dipnot)	1.121.617.287	903.036.566
Ertelenmiş üretim gelirleri (19 no’lu dipnot)	607.061.959	387.917.692
Sigorta ve reasürans şirketlerinden alınan depolar (4.2 ve 19 no’lu dipnot)	100.428.103	92.959.584
<b>Toplam</b>	<b>1.829.107.349</b>	<b>1.383.913.842</b>

Şirket’in reasürans sözleşmeleri gereği gelir tablosunda muhasebeleştirilmiş gelir ve giderler aşağıdaki tabloda gösterilmiştir:

	1 Ocak - 31 Aralık 2024	1 Ocak - 31 Aralık 2023
Kazanılmamış primler karşılığı değişiminde SGK payı	137.002.228	32.964.015
Ödenen tazminatlarda reasürör payı	3.508.514.983	3.075.583.168
Reasürörlerden kazanılan komisyon gelirleri (32 no’lu dipnot)	1.073.997.275	896.760.862
Muallak tazminat karşılığı değişiminde reasürör payı (17 no’lu dipnot)	1.771.546.238	2.113.970.820
Kazanılmamış primler karşılığı değişiminde reasürör payı	1.022.615.942	161.243.031
Matematik karşılığında değişim, reasürör payı (17 no’lu dipnot)	(6.177)	(9.480)
Devam eden riskler karşılığı değişiminde reasürör payı (17 no’lu dipnot)	(49.649.118)	29.131.826
SGK’ya aktarılan primler (17 no’lu dipnot)	(682.496.537)	(298.963.779)
Reasürörlere devredilen primler (17 no’lu dipnot)	(8.996.499.751)	(5.277.894.634)
<b>Toplam, net</b>	<b>(2.214.974.917)</b>	<b>732.785.829</b>

# HDI SİGORTA ANONİM ŞİRKETİ

## 1 OCAK – 31 ARALIK 2024 HESAP DÖNEMİNE AİT KONSOLİDE OLMAYAN FİNANSAL TABLOLARA İLİŞKİN DİPNOTLAR (Para birimi aksi belirtilmedikçe Türk Lirası (“TL”) olarak ifade edilmiştir.)

### 11. Finansal varlıklar

Şirket’in yukarıdaki tablolarda gösterilen borçlanma senetlerinin tamamı borsalarda işlem gören menkul kıymetlerden oluşmaktadır.

31 Aralık 2024 tarihi itibarıyla, Şirket’in satılmaya hazır finansal varlıklarının detayı aşağıdaki gibidir: (31 Aralık 2023: Yoktur).

	31 Aralık 2024			
	Nominal değer	Maliyet bedeli	İtfa edilmiş maliyet değeri	Defter değeri
Devlet tahvili - TL	48.570.000	3.467.622.321	3.640.429.397	3.640.429.397
<b>Toplam</b>	<b>48.570.000</b>	<b>3.467.622.321</b>	<b>3.640.429.397</b>	<b>3.640.429.397</b>

31 Aralık 2024 tarihi itibarıyla, Şirket’in vadeye kadar elde tutulacak finansal varlıklarının detayı aşağıdaki gibidir:

	31 Aralık 2024			
	Nominal değer	Maliyet bedeli	İtfa edilmiş maliyet değeri	Defter değeri
Devlet tahvili - TL	-	1.182.731.389	2.315.646.677	2.315.646.677
<b>Toplam</b>	<b>-</b>	<b>1.182.731.389</b>	<b>2.315.646.677</b>	<b>2.315.646.677</b>

31 Aralık 2023 tarihi itibarıyla, Şirket’in vadeye kadar elde tutulacak finansal varlıklarının detayı aşağıdaki gibidir:

	31 Aralık 2023			
	Nominal değer	Maliyet bedeli	İtfa edilmiş maliyet değeri	Defter değeri
Hazine Bonusu - TL	354.200.000	1.387.843.065	1.952.168.106	1.952.168.106
<b>Toplam</b>	<b>354.200.000</b>	<b>1.387.843.065</b>	<b>1.952.168.106</b>	<b>1.952.168.106</b>

31 Aralık 2024 tarihli itibarıyla, Şirket’in alım satım amaçlı finansal varlıklarının detayı aşağıdaki gibidir:

	31 Aralık 2024			
	Nominal değer	Maliyet bedeli	Gerçeğe uygun değeri	Defter değeri
Yatırım fonları	-	465.851.959	569.709.375	569.709.375
<b>Toplam</b>	<b>-</b>	<b>465.851.959</b>	<b>569.709.375</b>	<b>569.709.375</b>

31 Aralık 2023 tarihli itibarıyla, Şirket’in alım satım amaçlı finansal varlıklarının detayı aşağıdaki gibidir:

	31 Aralık 2023			
	Nominal değer	Maliyet bedeli	Gerçeğe uygun değeri	Defter değeri
Yatırım fonları	-	91.570.807	123.816.474	123.816.474
Kur korumalı mevduat	-	1.072.816.301	1.144.062.535	1.144.062.535
<b>Toplam</b>	<b>-</b>	<b>1.164.387.108</b>	<b>1.267.879.009</b>	<b>1.267.879.009</b>

# HDI SİGORTA ANONİM ŞİRKETİ

## 1 OCAK – 31 ARALIK 2024 HESAP DÖNEMİNE AİT KONSOLİDE OLMAYAN FİNANSAL TABLOLARA İLİŞKİN DİPNOTLAR (Para birimi aksi belirtilmedikçe Türk Lirası (“TL”) olarak ifade edilmiştir.)

### 11. Finansal varlıklar (Devamı)

Finansal varlıkların dönem içerisindeki hareketleri aşağıdaki gibidir:

	31 Aralık 2024			Toplam
	Satılmaya hazır	Alım satım amaçlı	Vadeye kadar elde tutulacak	
<b>Dönem başı</b>	-	<b>1.267.879.009</b>	<b>1.952.168.106</b>	<b>3.220.047.115</b>
Dönem içindeki alımlar	3.467.622.320	5.183.446.518	-	8.651.068.838
Elden çıkarılanlar (itfa veya satış)	-	(5.881.981.665)	(205.111.676)	(6.087.093.341)
Finansal varlıkların gerçeğe uygun değerlerindeki değişim	39.879.376	14.060.926	-	53.940.302
Finansal varlıkların itfa edilmiş maliyet gelirlerindeki değişim	132.927.701	-	568.590.247	701.517.948
Kur farkı	-	(13.695.413)	-	(13.695.413)
<b>Dönem sonu</b>	<b>3.640.429.397</b>	<b>569.709.375</b>	<b>2.315.646.677</b>	<b>6.525.785.449</b>

	31 Aralık 2023			Toplam
	Satılmaya hazır	Alım satım amaçlı	Vadeye kadar elde tutulacak	
<b>Dönem başı</b>	<b>1.513.973.715</b>	<b>844.019.759</b>	<b>378.342.313</b>	<b>2.736.335.787</b>
Dönem içindeki alımlar	-	3.048.869.038	1.293.764.010	4.342.633.048
Elden çıkarılanlar (itfa veya satış)	(967.872.055)	(2.683.776.408)	(230.642.115)	(3.882.290.578)
Finansal varlıkların gerçeğe uygun değerlerindeki değişim	(204.886.649)	71.251.886	-	(133.634.763)
Finansal varlıkların itfa edilmiş maliyet gelirlerindeki değişim	(385.486.984)	-	510.703.898	125.216.914
Kur farkı	44.271.973	(12.485.266)	-	31.786.707
<b>Dönem sonu</b>	-	<b>1.267.879.009</b>	<b>1.952.168.106</b>	<b>3.220.047.115</b>

Şirket’in 31 Aralık 2024 itibarıyla sigortacılık faaliyetleri gereği, SEDDK lehine 852.294.626 TL banka mevduatı ve toplam 320.100.000 nominal karşılığı bilançoda taşınan değeri 2.315.646.677 TL tutarında menkul kıymet olmak üzere toplam 3.167.941.303 TL varlığı bulunmaktadır (31 Aralık 2023: 497.233.851 TL banka mevduatı ve toplam 354.200.000 nominal karşılığı bilançoda taşınan değeri 1.952.168.106 TL tutarında menkul kıymet olmak üzere toplam 2.449.401.957 TL)

Bilançoda maliyet değeri üzerinden taşınan cari olmayan iştiraklerin detayı aşağıdaki gibidir:

	31 Aralık 2024		31 Aralık 2023	
	Kayıtlı değer	İştirak oranı %	Kayıtlı değer	İştirak oranı %
Tarım Sigortaları Havuz İşletmesi A.Ş.	4.344.996	4	1.793.115	4
Diğer	44.458		44.458	
<b>Toplam</b>	<b>4.389.454</b>		<b>1.837.573</b>	

İştirak/Bağlı ortaklık	Aktif toplamı	Özkaynak toplamı	Geçmiş yıllar kar/(zararı)	Dönem net karı/(zararı)	Bağımsız denetimden geçip geçmediği	
					Geçti	Dönemi
Tarım Sigortaları Havuz İşletmesi A. Ş	321.693.569	244.432.458	-	88.589.014	Geçti	31.12.2024
HDI Katılım Sigorta	1.096.777.45	289.601.534	-	(32.318.407)	Geçti	31.12.2024

# HDI SİGORTA ANONİM ŞİRKETİ

## 1 OCAK – 31 ARALIK 2024 HESAP DÖNEMİNE AİT KONSOLİDE OLMAYAN FİNANSAL TABLOLARA İLİŞKİN DİPNOTLAR

(Para birimi aksi belirtilmedikçe Türk Lirası (“TL”) olarak ifade edilmiştir.)

### 12. Kredi ve alacaklar

	31 Aralık 2024	31 Aralık 2023
Esas faaliyetlerden alacaklar	7.643.677.321	6.286.357.239
Diğer alacaklar	12.531.894	6.464.999
<b>Toplam</b>	<b>7.656.209.215</b>	<b>6.292.822.238</b>

Şirket’in 31 Aralık 2024 ve 2023 tarihleri itibarıyla esas faaliyetlerden alacaklar hesabının detayı aşağıdaki gibidir:

	31 Aralık 2024	31 Aralık 2023
Acente, broker ve aracılardan alacaklar	6.453.845.662	5.191.999.599
Reasürans şirketlerinden alacaklar (10 no’lu dipnot)	802.099.280	936.326.649
Rücu ve sovtaj alacakları (2.20 ve 4.2 no’lu dipnotlar)	331.221.898	128.796.755
Sigortalılardan alacaklar	62.354.414	28.945.130
<b>Sigortacılık faaliyetlerinden alacaklar</b>	<b>7.649.521.254</b>	<b>6.286.068.133</b>

Rücu ve sovtaj alacakları karşılığı (2.20 ve 4.2 no’lu dipnotlar)	(7.290.997)	(1.940.758)
<b>Sigortacılık faaliyetlerinden alacaklar karşılığı</b>	<b>(7.290.997)</b>	<b>(1.940.758)</b>

<b>Toplam sigortacılık faaliyetlerinden alacaklar-net</b>	<b>7.642.230.257</b>	<b>6.284.127.375</b>
---	----------------------	----------------------

İdari ve kanuni takipteki rücu alacakları	1.530.316.404	773.529.192
Esas faaliyetlerinden kaynaklanan şüpheli alacaklar	56.090.816	56.471.278
Reasürans faaliyetlerinden kaynaklı şüpheli alacaklar	8.394.773	7.880.424
<b>Esas faaliyetlerden şüpheli alacaklar</b>	<b>1.594.801.993</b>	<b>837.880.894</b>

İdari ve kanuni takipteki rücu alacakları karşılığı	(1.530.316.404)	(773.529.192)
Esas faaliyetlerinden kaynaklanan şüpheli alacaklar karşılığı	(54.643.757)	(54.241.419)
Reasürans faaliyetlerinden kaynaklı şüpheli alacaklar karşılığı	(8.394.768)	(7.880.419)
<b>Esas faaliyetlerden kaynaklanan şüpheli alacaklar karşılığı</b>	<b>(1.593.354.929)</b>	<b>(835.651.030)</b>

<b>Esas faaliyetlerden alacaklar</b>	<b>7.643.677.321</b>	<b>6.286.357.239</b>
--------------------------------------	----------------------	----------------------

Rücu ve sovtaj alacaklarının detayı aşağıdaki gibidir:

	31 Aralık 2024	31 Aralık 2023
Rücu ve sovtaj alacakları-brüt	2.466.700.676	1.342.054.101
Rücu ve sovtaj alacakları karşılığı-reasürans payı	(605.162.374)	(439.728.153)
<b>Rücu ve sovtaj alacakları</b>	<b>1.861.538.302</b>	<b>902.325.948</b>

İdari ve kanuni takipteki rücu alacakları karşılığı	(1.530.316.404)	(773.529.192)
Rücu ve sovtaj alacakları karşılığı	(7.290.997)	(1.940.758)
<b>Net rücu ve sovtaj alacakları tahakkuku</b>	<b>323.930.901</b>	<b>126.855.998</b>

İşletmenin ilişkili tarafları ile olan alacak ve borç ilişkisi 45 no’lu dipnotta detaylı olarak verilmiştir.

Yabancı paralarla temsil edilen ve kur garantisi olmayan alacak ve borçlar ile aktifte mevcut yabancı paraların ayrı ayrı tutarları ve TL’ye dönüştürme kurları 4.2 no’lu dipnotta verilmiştir.

### 13. Türev finansal araçlar

Şirket’in 31 Aralık 2024 ve 2023 tarihleri itibarıyla türev finansal aracı bulunmamaktadır.

# HDI SİGORTA ANONİM ŞİRKETİ

## 1 OCAK – 31 ARALIK 2024 HESAP DÖNEMİNE AİT KONSOLİDE OLMAYAN FİNANSAL TABLOLARA İLİŞKİN DİPNOTLAR (Para birimi aksi belirtilmedikçe Türk Lirası (“TL”) olarak ifade edilmiştir.)

### 14. Nakit ve nakit benzeri varlıklar

31 Aralık 2024 ve 2023 tarihleri itibarıyla nakit ve nakit benzeri varlıkların detayı aşağıdaki gibidir:

	31 Aralık 2024		31 Aralık 2023	
	Dönem sonu	Dönem başı	Dönem sonu	Dönem başı
Bankalar	15.045.183.608	9.907.124.442	9.907.124.442	3.672.541.029
Alınan çekler	14.000.000	-	-	-
Diğer nakit ve nakit benzeri varlıklar	3.036.059.969	1.298.255.466	1.298.255.466	1.744.918.299
<b>Bilançada gösterilen nakit ve nakit benzeri varlıklar</b>	<b>18.095.243.577</b>	<b>11.205.379.908</b>	<b>11.205.379.908</b>	<b>5.417.459.328</b>
Bloke edilmiş tutarlar	(931.925.752)	(540.601.463)	(540.601.463)	(16.759.036)
Faiz tahakkuku	(330.019.272)	(94.945.558)	(94.945.558)	(19.773.406)
<b>Nakit akış tablosundaki nakit ve nakit benzerlerinin mevcudu</b>	<b>16.833.298.553</b>	<b>10.569.832.887</b>	<b>10.569.832.887</b>	<b>5.380.926.886</b>

31 Aralık 2024 ve 2023 tarihleri itibarıyla bankalar mevduatlarının detayı aşağıdaki gibidir:

	31 Aralık 2024	31 Aralık 2023
Yabancı para bankalar mevduatı		
- Vadeli	4.835.850.134	3.056.782.181
- Vadesiz	148.946.438	222.174.769
TL bankalar mevduatı		
- Vadeli	9.980.469.858	6.418.638.955
- Vadesiz	79.917.178	209.528.537
<b>Bankalar</b>	<b>15.045.183.608</b>	<b>9.907.124.442</b>

31 Aralık 2024 tarihi itibarıyla, Şirket'in sigortacılık faaliyetleri gereği TARSİM lehine 79.631.126 TL bloke banka mevduatı bulunmaktadır (31 Aralık 2023: TARSİM lehine 43.367.612 TL, tutarında) (17 no'lu dipnot).

Vadeli mevduat üç aydan kısa vadeli TL, ABD Doları ve Avro banka plasmanlarından oluşmakta olup, uygulanan faiz oranı yabancı para banka mevduatları için % 1,25 - % 4,25, TL bankalar mevduatı için ise %43,00 - %50,75 aralığındadır (31 Aralık 2023: Yabancı para: %0,25 - %5,55, TL: %32,00 - %47,00).

	31 Aralık 2024	31 Aralık 2023
Kredi kartı alacakları	3.036.059.969	1.298.255.466
<b>Diğer nakit ve benzeri varlıklar</b>	<b>3.036.059.969</b>	<b>1.298.255.466</b>

# HDI SİGORTA ANONİM ŞİRKETİ

## 1 OCAK – 31 ARALIK 2024 HESAP DÖNEMİNE AİT KONSOLİDE OLMAYAN FİNANSAL TABLOLARA İLİŞKİN DİPNOTLAR (Para birimi aksi belirtilmedikçe Türk Lirası (“TL”) olarak ifade edilmiştir.)

### 15. Özsermaye

#### Ödenmiş sermaye

31 Aralık 2024 ve 2023 tarihleri itibarıyla, Şirket’in sermaye ve ortaklık yapısı aşağıdaki gibidir:

Adı	31 Aralık 2024		31 Aralık 2023	
	Pay Tutarı (TL)	Pay Oranı (%)	Pay Tutarı (TL)	Pay Oranı (%)
HDI International AG	1.632.294.520	100	1.632.294.520	100
<b>Toplam, net</b>	<b>1.632.294.520</b>	<b>100</b>	<b>1.632.294.520</b>	<b>100</b>

Şirket’in sermayesi 1.632.294.520 TL olup (31 Aralık 2023: 1.632.294.520 TL), toplam her biri 5 TL olan 326.458.904 adet paya bölünmüştür (31 Aralık 2023: 326.458.904 adet). 31 Aralık 2024 ve 2023 tarihleri itibarıyla sermayeyi temsil eden hisse senetlerine tanınan imtiyaz bulunmamaktadır. 31 Aralık 2024 ve 2023 tarihleri itibarıyla, Şirket’in sermayesinde doğrudan veya dolaylı hakimiyeti söz konusu olan sermaye grubu %100 pay ile Talanx AG bünyesinde yer alan HDI International AG’dir. Şirket tarafından veya iştiraki veya bağlı ortaklıkları tarafından bulundurulmuş Şirket’in kendi hisse senedi bulunmamaktadır (2.13 no’lu dipnot).

#### Yasal yedekler

Türk Ticaret Kanunu’na göre yasal yedek akçeler; birinci ve ikinci tertip yasal yedek akçelerden oluşmaktadır. Birinci tertip yasal yedek akçeler, Şirket sermayesinin %20’sine ulaşmaya kadar, kanuni dönem karının %5’i oranında ayrılmaktadır. İkinci tertip yasal yedek akçeler, şirket sermayesinin %5’ini aşan tüm kâr payı dağıtımlarının %10’u oranında ayrılmaktadır. Birinci ve ikinci yasal yedek akçeler, toplam sermayenin %50’sini aşmadığı sürece dağıtılamazlar; ancak ihtiyari yedek akçelerin tükenmesi halinde zararların karşılanmasında kullanılabilirler.

Yasal yedeklere ilişkin hareket tablosu aşağıdaki gibidir:

	31 Aralık 2024	31 Aralık 2023
Dönem başındaki yasal yedekler -1 Ocak	36.332.736	36.332.736
Kardan transfer	114.730.292	-
<b>Dönem sonundaki yasal yedekler-31 Aralık</b>	<b>151.063.028</b>	<b>36.332.736</b>

Finansal varlık değerlemesine ilişkin detaylar aşağıdaki gibidir:

	31 Aralık 2024	31 Aralık 2023
Satılmaya hazır finansal varlıkların değerlemesi	14.281.618	(11.470.567)
Aktüeryal kayıplar (-)	(61.929.674)	(56.618.429)
<b>Dönem sonundaki yasal yedekler-31 Aralık</b>	<b>(47.648.056)</b>	<b>(68.088.996)</b>

#### Aktüeryal kayıplar (-)

	31 Aralık 2024	31 Aralık 2023
Dönem başı-1 Ocak	(56.618.429)	(63.012.872)
Aktüeryal kayıplar/kazançlar (22 no’lu dipnot)	(7.587.493)	3.133.690
Aktüeryal kayıpların/kazançların vergi etkisi	2.276.248	3.260.753
<b>Dönem sonundaki yasal yedekler-31 Aralık</b>	<b>(61.929.674)</b>	<b>(56.618.429)</b>

# HDI SİGORTA ANONİM ŞİRKETİ

## 1 OCAK – 31 ARALIK 2024 HESAP DÖNEMİNE AİT KONSOLİDE OLMAYAN FİNANSAL TABLOLARA İLİŞKİN DİPNOTLAR

(Para birimi aksi belirtilmedikçe Türk Lirası (“TL”) olarak ifade edilmiştir.)

### 15. Özsermaye (Devamı)

#### Satılmaya hazır finansal varlıkların değerlemesi:

	31 Aralık 2024	31 Aralık 2023
Dönem başındaki değerleme farkları-1 Ocak	(11.470.569)	154.210.039
Dönem içinde gerçeğe uygun değer değişimi	36.788.838	(221.273.172)
Gerçeğe uygun değer değişimi vergi etkisi	(14.127.191)	56.319.304
Dönem içinde gelir tablosuna yansıtılan	3.090.540	(726.740)
<b>Dönem sonu değerleme farkları-31 Aralık</b>	<b>14.281.618</b>	<b>(11.470.569)</b>

#### Temettüler

Şirket 1 Ocak - 31 Aralık 2024 hesap döneminde kâr payı dağıtım kararı almamıştır (31 Aralık 2023: Yoktur).

### 16. Diğer yedekler ve isteğe bağlı katılımın sermaye bileşeni

31 Aralık 2024 ve 2023 tarihleri itibarıyla, “finansal varlıkların değerlemesi” hesabında muhasebeleştirilen satılmaya hazır finansal varlıkların gerçeğe uygun değerlerindeki değişim ve aktüeryal kayıp/kazanç haricinde özsermaye içinde gösterilen başka bir kalem bulunmamaktadır. Satılmaya hazır finansal varlıkların gerçeğe uygun değer değişim farklarına ve aktüerya kayıp/kazanç değişimlerine ilişkin hareket tablosu 15 no’lu dipnotta açıklanmıştır.

31 Aralık 2024 ve 2023 tarihleri itibarıyla Şirket’in, isteğe bağlı katılım özelliği bulunan sözleşmesi bulunmamaktadır.

### 17. Sigorta yükümlülükleri ve reasürans varlıkları

Şirket’in 31 Aralık 2024 ve 2023 tarihleri itibarıyla teknik karşılıklarının detayı aşağıdaki gibidir:

	31 Aralık 2024	31 Aralık 2023
Brüt kazanılmamış primler karşılığı (17 no’lu dipnot)	17.323.464.741	12.655.040.384
Kazanılmamış primler karşılığında reasürör payı (10 ve 17 no’lu dipnot)	(3.024.479.978)	(2.001.864.036)
<b>Kazanılmamış primler karşılığında SGK payı (10 ve 17 no’lu dipnot)</b>	<b>(318.467.641)</b>	<b>(181.465.412)</b>
<b>Kazanılmamış primler karşılığı, net</b>	<b>13.980.517.123</b>	<b>10.471.710.936</b>
Brüt muallak tazminat karşılığı (17 no’lu dipnot)	18.885.628.493	11.155.203.529
Muallak tazminat karşılığında reasürör payı (10 ve 17 no’lu dipnot)	(6.352.906.335)	(4.581.360.097)
<b>Muallak tazminat karşılığı, net</b>	<b>12.532.722.158</b>	<b>6.573.843.432</b>
Brüt devam eden riskler karşılığı (2.24 no’lu dipnot)	116.264.953	114.335.316
Devam eden riskler karşılığında reasürör payı (10 no’lu dipnot)	(29.090.567)	(78.739.685)
<b>Devam eden riskler karşılığı, net</b>	<b>87.174.386</b>	<b>35.595.631</b>
Matematik karşılıklar	218.968	251.880
Matematik karşılıklar, reasürör payı (10 no’lu dipnot)	(941)	(7.118)
<b>Matematik karşılıklar, net</b>	<b>218.027</b>	<b>244.762</b>
Dengeleme karşılığı, net (2.26 ve 4.2 no’lu dipnot)	438.489.866	193.002.484
Diğer teknik karşılıklar	-	18.737.066
<b>Toplam teknik karşılıklar, net</b>	<b>27.039.121.559</b>	<b>17.293.134.311</b>
Kısa vadeli	26.600.413.666	17.099.887.065
Uzun vadeli	438.707.893	193.247.246
<b>Toplam teknik karşılıklar, net</b>	<b>27.039.121.559</b>	<b>17.293.134.311</b>



# HDI SİGORTA ANONİM ŞİRKETİ

## 1 OCAK – 31 ARALIK 2024 HESAP DÖNEMİNE AİT KONSOLİDE OLMAYAN FİNANSAL TABLOLARA İLİŞKİN DİPNOTLAR

(Para birimi aksi belirtilmedikçe Türk Lirası (“TL”) olarak ifade edilmiştir.)

### 17. Sigorta yükümlülükleri ve reasürans varlıkları (Devamı)

Şirket, Hazine ve Maliye Bakanlığı tarafından yayımlanan 5 Aralık 2014 tarih ve 2014/16 sayılı “Muallak Tazminat Karşılığına İlişkin Genelge” uyarınca Şirket aktüeri görüşleri çerçevesinde 31 Aralık 2024 tarihi itibarıyla Genel Sorumluluk, İhtiyari Mali Mesuliyet, Su Araçları ve Kefalet branşlarında ve 31 Aralık 2023 tarihi itibarıyla Genel Sorumluluk, İhtiyari Mali Mesuliyet ve Su Araçları branşlarında büyük hasar eliminasyonu yapmıştır. AZMM üçgenlerine, şirket aktüerinin görüşleri çerçevesinde hasar gelişimi bozan dosyalara ilişkin yanıtıcı etkileri elimine ederek gelişim katsayıları uygulanmıştır.

Şirket AZMM hesaplamalarını brüt tutarlar üzerinden gerçekleştirerek Şirket’in yürürlükte bulunan veya ilgili reasürans anlaşmalarına bağlı olarak net rakamlara ulaşmıştır. 31 Aralık 2024 ve 2023 itibarıyla branşlar için kullanılan AZMM hesaplama metodu ile bu hesaplamalar sonucunda ilave ayrılacak veya hesaplamanın negatif verdiği durumlarda karşılıklardan düşülecek olan brüt ve net ilave karşılık tutarları aşağıda açıklanmıştır:

Branş	Kullanılan Yöntem	31 Aralık 2024		31 Aralık 2023	
		Brüt İlave Karşılık	Net İlave Karşılık	Brüt İlave Karşılık	Net İlave Karşılık
Zorunlu Trafik	Standart	10.009.126.740	6.869.038.675	4.826.484.787	3.354.976.723
Genel Sorumluluk	Standart	3.899.351.091	1.187.450.199	2.205.061.060	493.616.445
İhtiyari Mali Sorumluluk	Cape Cod	3.542.841.931	3.469.270.899	1.575.991.910	1.514.648.785
Nakliyat	Standart	536.431.426	277.796.398	413.640.031	139.537.183
Genel Zararlar	Standart	176.180.803	81.069.877	225.686.094	82.322.904
Yangın ve Doğal Afetler	Standart	91.676.844	56.076.609	91.559.043	46.432.773
Su Araçları	Standart	30.523.576	7.386.662	20.875.969	5.421.175
Kaza	Standart	100.784.976	47.634.363	30.352.850	15.324.681
Sağlık	Standart	14.698.641	425.396	30.971.816	1.593.163
Kefalet	Standart	14.811.495	7.521.303	27.537.836	10.595.598
Hukuksal Koruma	Hasar/Prim	4.887.128	4.886.846	7.187.033	7.186.553
Kara Araçları	Standart	723.236.825	713.642.547	35.756.180	35.756.179
<b>Toplam</b>		<b>19.144.551.476</b>	<b>12.722.199.774</b>	<b>9.491.104.609</b>	<b>5.707.412.162</b>

Şirket’in yapmış olduğu AZMM hesaplamaları brüt olarak yapılmakta ve Şirket’in yürürlükte bulunan veya ilgili reasürans anlaşmalarına bağlı olarak net tutarlara ulaşılmaktadır. Şirket net gerçekleşmiş ancak raporlanamamış tazminat bedellerinin hesaplanmasında zorunlu trafik dışındaki tüm branşlar için AZMM tablosunda gerçekleşen hasarların cari dönemdeki konservasyon oranları kullanılmıştır. Zorunlu trafik branşında ise, Riskli Sigortalılar Havuzu'na devredilen poliçeler hariç olmak üzere, net gerçekleşmiş ancak rapor edilmemiş karşılıkları yürürlükte bulunan reasürans anlaşmasına göre hasar dönemi bazında yıllar itibarıyla hasar prim oranı kullanılarak bulunan nihai hasarlar üzerinden hesaplanmıştır.

# HDI SİGORTA ANONİM ŞİRKETİ

## 1 OCAK – 31 ARALIK 2024 HESAP DÖNEMİNE AİT KONSOLİDE OLMAYAN FİNANSAL TABLOLARA İLİŞKİN DİPNOTLAR

(Para birimi aksi belirtilmedikçe Türk Lirası (“TL”) olarak ifade edilmiştir.)

### 17. Sigorta yükümlülükleri ve reasürans varlıkları (Devamı)

1 Ocak - 31 Aralık 2024 ve 2023 hesap dönemlerine ait sigorta yükümlülükleri ve reasürans varlıklarının hareket tablosu aşağıdaki gibidir:

31 Aralık 2024				
Kazanılmamış primler karşılığı	Brüt	Reasürör Payı	SGK Payı	Net
Dönem başı-1 Ocak	12.655.040.384	(2.001.864.036)	(181.465.412)	10.471.710.936
Dönem içerisinde yazılan primler	34.272.981.702	(8.996.499.751)	(682.035.300)	24.594.446.651
Dönem içerisinde kazanılan primler	(29.604.557.345)	7.973.883.809	545.033.071	(21.085.640.464)
<b>Dönem sonu-31 Aralık</b>	<b>17.323.464.741</b>	<b>(3.024.479.978)</b>	<b>(318.467.641)</b>	<b>13.980.517.123</b>

31 Aralık 2023				
Kazanılmamış primler karşılığı	Brüt	Reasürör Payı	SGK Payı	Net
Dönem başı-1 Ocak	8.182.581.001	(1.840.621.005)	(148.501.397)	6.193.458.599
Dönem içerisinde yazılan primler	25.239.312.460	(5.277.894.634)	(298.963.779)	19.662.454.047
Dönem içerisinde kazanılan primler	(20.766.853.077)	5.116.651.603	265.999.764	(15.384.201.710)
<b>Dönem sonu-31 Aralık</b>	<b>12.655.040.384</b>	<b>(2.001.864.036)</b>	<b>(181.465.412)</b>	<b>10.471.710.936</b>

31 Aralık 2024				
Muallak tazminat karşılığı	Brüt	Reasürör Payı	SGK Payı	Net
Dönem başı-1 Ocak		7.258.382.550	(3.072.842.666)	4.185.539.884
Ödenen Tazminat		(3.401.840.895)	813.688.625	(2.588.152.270)
Değişim				
-Cari dönem muallak tazminatları		6.024.451.700	(1.729.801.678)	4.294.650.022
-Geçmiş dönem muallak tazminatları		381.216.713	85.570.482	466.787.195
-Endirekt hasar değişimi		252.339.424	315.047	252.654.471
<b>Dönem Sonu</b>		<b>10.514.549.492</b>	<b>(3.903.070.190)</b>	<b>6.611.479.302</b>

Davalık dosyalara uygulanan indirim	(921.407.173)	417.448.122	(503.959.051)
Gerçekleşmiş ancak rapor edilmemiş tazminatlar	19.144.551.476	(6.422.351.702)	12.722.199.774
Muallak tazminat karşılıklarında uygulanan iskonto	(9.852.065.302)	3.555.067.435	(6.296.997.867)
<b>Toplam</b>	<b>18.885.628.493</b>	<b>(6.352.906.335)</b>	<b>12.532.722.158</b>

31 Aralık 2023				
Muallak tazminat karşılığı	Brüt	Reasürör Payı	SGK Payı	Net
Dönem başı-1 Ocak	3.932.546.924	(1.655.237.090)		2.277.309.834
Ödenen Tazminat	(1.548.912.943)	625.727.672		(923.185.271)
Değişim				
-Cari dönem muallak tazminatları	4.371.327.979	(1.647.787.645)		2.723.540.334
-Geçmiş dönem muallak tazminatları	339.315.770	(395.412.166)		(56.096.396)
-Endirekt hasar değişimi	164.104.820	(133.437)		163.971.383
<b>Dönem Sonu</b>	<b>7.258.382.550</b>	<b>(3.072.842.666)</b>		<b>4.185.539.884</b>

Davalık dosyalara uygulanan indirim	(669.131.047)	308.876.648	(360.254.399)
Gerçekleşmiş ancak rapor edilmemiş tazminatlar	9.491.104.609	(3.783.692.447)	5.707.412.162
Muallak tazminat karşılıklarında uygulanan iskonto	(4.925.152.582)	1.966.298.368	(2.958.854.214)
<b>Toplam</b>	<b>11.155.203.530</b>	<b>(4.581.360.097)</b>	<b>6.573.843.432</b>

# HDI SİGORTA ANONİM ŞİRKETİ

## 1 OCAK – 31 ARALIK 2024 HESAP DÖNEMİNE AİT KONSOLİDE OLMAYAN FİNANSAL TABLOLARA İLİŞKİN DİPNOTLAR (Para birimi aksi belirtilmedikçe Türk Lirası (“TL”) olarak ifade edilmiştir.)

### 17. Sigorta yükümlülükleri ve reasürans varlıkları (Devamı)

Muallak tazminat karşılığının tahmin edilmesinde kullanılan ana varsayım Şirket’in geçmiş dönemlerdeki hasar gelişim tecrübesidir. Hukuk kararları veya yasalardaki değişiklikler gibi dış faktörlerin muallak tazminat karşılığını nasıl etkileyeceğinin belirlenmesinde, Şirket yönetimi kendi hükümlerini kullanmaktadır. Yasal değişiklikler ve tahmin etme sürecindeki belirsizlikler gibi bazı tahminlerin duyarlılığı ölçülebilir değildir. Ayrıca, hasarın meydana geldiği zamanla ödeminin yapıldığı zaman arasındaki uzun süren gecikmeler, raporlama dönemi sonu itibarıyla muallak tazminat karşılığının kesin olarak belirlenebilmesini engellemektedir. Dolayısıyla, toplam yükümlülükler, müteakip yaşanan gelişmelere bağlı olarak değişebilmekte ve toplam yükümlülüklerin tekrar tahmin edilmesi sonucu oluşan farklar daha sonraki dönemlerde finansal tablolara yansımaktadır.

Sigorta yükümlülüklerin gelişimi, Şirket’in toplam hasar yükümlülüklerini tahmin etmedeki performansını ölçmeye olanak sağlamaktadır. Aşağıdaki tabloların üst kısımlarında gösterilen rakamlar, hasarların meydana geldiği yıllardan itibaren, Şirket’in hasarlarla ilgili toplam tahminlerinin müteakip yıllardaki değişimini göstermektedir. Tabloların alt kısmında gösterilen rakamlar ise toplam yükümlülüklerin, finansal tablolarda gösterilen muallak tazminat karşılıkları ile mutabakatını vermektedir.

#### 31 Aralık 2024

Hasar Dönemi	2018	2019	2020	2021	2022	2023	2024	Toplam
Hasar yılı	1.079.189.253	1.106.573.415	1.251.711.210	2.337.221.378	5.025.694.463	10.991.429.888	13.508.341.299	35.300.160.906
1 yıl sonra	325.993.791	330.543.181	503.586.857	1.123.024.067	2.316.748.052	5.464.819.169	-	10.064.715.117
2 yıl sonra	169.073.146	180.829.836	338.463.906	583.921.200	1.328.045.299	-	-	2.600.333.387
3 yıl sonra	181.753.961	177.461.721	280.833.181	674.223.395	-	-	-	1.314.272.258
4 yıl sonra	207.368.512	180.408.019	311.699.016	-	-	-	-	699.475.547
5 yıl sonra	228.381.774	204.997.983	-	-	-	-	-	433.379.757
6 yıl sonra	274.898.931	-	-	-	-	-	-	274.898.931
<b>Toplam Gerçekleşen Tazminatlar-Brüt</b>	<b>2.466.659.368</b>	<b>2.180.814.155</b>	<b>2.686.294.170</b>	<b>4.718.390.040</b>	<b>8.670.487.814</b>	<b>16.456.249.057</b>	<b>13.508.341.299</b>	<b>50.687.235.903</b>

#### 31 Aralık 2023

Hasar Dönemi	2017	2018	2019	2020	2021	2022	2023	Toplam
Hasar yılı	969.270.982	1.079.170.113	1.106.560.586	1.251.698.350	2.337.046.364	5.025.550.046	10.990.566.711	22.759.863.152
1 yıl sonra	355.692.573	325.950.424	330.455.590	503.331.132	1.121.632.957	2.315.098.350	-	4.952.161.026
2 yıl sonra	184.525.822	169.003.502	180.494.874	338.012.458	582.241.873	-	-	1.454.278.529
3 yıl sonra	177.351.243	181.666.391	177.218.131	280.274.918	-	-	-	816.510.683
4 yıl sonra	189.377.612	207.222.714	180.175.968	-	-	-	-	576.776.294
5 yıl sonra	219.512.062	228.188.864	-	-	-	-	-	447.700.926
6 yıl sonra	268.831.710	-	-	-	-	-	-	268.831.710
<b>Toplam Gerçekleşen Tazminatlar-Brüt</b>	<b>2.364.562.004</b>	<b>2.191.202.008</b>	<b>1.974.905.149</b>	<b>2.373.316.858</b>	<b>4.040.921.194</b>	<b>7.340.648.396</b>	<b>10.990.566.711</b>	<b>31.276.122.320</b>

# HDI SİGORTA ANONİM ŞİRKETİ

## 1 OCAK – 31 ARALIK 2024 HESAP DÖNEMİNE AİT KONSOLİDE OLMAYAN FİNANSAL TABLOLARA İLİŞKİN DİPNOTLAR

(Para birimi aksi belirtilmedikçe Türk Lirası (“TL”) olarak ifade edilmiştir.)

### 17. Sigorta yükümlülükleri ve reasürans varlıkları (Devamı)

**Şirket’in hayat ve hayat dışı dallar için tesis etmesi gereken teminat tutarları ile varlıklar itibarıyla hayat ve hayat dışı dallara göre tesis edilmiş teminat tutarları**

	31 Aralık 2024		31 Aralık 2023	
	Tesis edilmesi gereken (**)	Tesis edilen (*)	Tesis edilmesi gereken (**)	Tesis edilen (*)
Vadeli mevduat	-	852.294.626	-	497.233.851
Menkul kıymetler (**)	1.899.509.102	2.315.646.677	1.496.090.142	1.952.168.106
	<b>1.899.509.102</b>	<b>3.167.941.303</b>	<b>1.496.090.142</b>	<b>2.449.401.957</b>

(\*) Sigortacılık Kanunu’na istinaden çıkarılan ve 7 Ağustos 2007 tarih ve 26606 sayılı Resmî Gazetede yayımlanan “Sigorta ve Reasürans ile Emeklilik Şirketlerinin Mali Bünyelerine İlişkin Yönetmelik”in 4. maddesi gereğince, sigorta şirketleri ile hayat ve ferdi kaza branşında faaliyet gösteren emeklilik şirketleri, sermaye yeterliliği hesabı sırasında bulunan gerekli özsermaye miktarının üçte birine denk düşen Minimum Garanti Fonu tutarını sermaye yeterliliği hesabı döneminde teminat olarak tesis etmekle yükümlü kılınmıştır.

(\*\*) Söz konusu bloke finansal varlıkların bilançoda taşınan borsa rayiç değeri 3.167.941.303 TL’dir (31 Aralık 2023: 2.449.401.957 TL). SEDDK’ya Tablo 10’da 31 Aralık 2024 tarihli değerleri ile taşınmış olan menkul kıymetlerin borsa rayiç değeri 2.104.926.356 TL olarak bildirilmiştir (31.Aralık 2023: 1.817.596.018 TL).

### Branşlar itibarıyla verilen sigorta teminatı tutarı

	31 Aralık 2024	31 Aralık 2023
Kara Araçları Sorumluluk	19.702.065.210.981	16.691.953.933.967
Yangın ve Doğal Afetler	2.138.526.423.893	1.356.365.723.697
Kara Araçları	884.493.042.232	663.483.176.211
Kaza	139.882.558.983	153.201.311.895
Genel Sorumluluk	425.929.877.730	265.736.209.289
Genel Zararlar	326.967.315.500	281.875.429.159
Su Araçları	16.875.753.059	15.106.649.112
Nakliyat	32.035.454.085	67.677.358.390
Sağlık	66.140.933.280	42.683.241.510
Diğer	44.309.951.837	16.605.018.385
	<b>23.777.226.521.580</b>	<b>19.554.688.051.615</b>

**Şirket’in hayat poliçe adetleri ile dönem içinde giren, ayrılan hayat ve mevcut hayat sigortalıların adet ve matematik karşılıkları**

Yoktur (31 Aralık 2023: Yoktur).

**Dönem içinde yeni giren hayat sigortalıların adet ile brüt ve net prim tutarları ferdi ve grup olarak dağılımları**

Yoktur (31 Aralık 2023: Yoktur).

**Dönem içinde portföyden ayrılan hayat sigortalıların adet ile brüt ve net prim tutarları matematik karşılıklarının tutarlarının ferdi ve grup olarak dağılımları**

Yoktur (31 Aralık 2023: Yoktur).

### Ertelenmiş üretim komisyonları

Poliçe üretimi ile ilgili araçlara ödenen komisyonlarının ertesi dönemlere sarkan kısmı “gelecek aylara ait giderler ve gelir tahakkukları” hesabı içerisinde “ertelenmiş üretim giderleri” olarak aktifleştirilmektedir.

Şirket, 31 Aralık 2024 tarihi itibarıyla 2.480.489.737 TL tutarında ertelenmiş üretim komisyonu muhasebeleşmiştir (31 Aralık 2023: 2.045.144.801 TL).

### 18. Yatırım anlaşması yükümlülükleri

Yoktur (31 Aralık 2023: Yoktur).

# HDI SİGORTA ANONİM ŞİRKETİ

## 1 OCAK – 31 ARALIK 2024 HESAP DÖNEMİNE AİT KONSOLİDE OLMAYAN FİNANSAL TABLOLARA İLİŞKİN DİPNOTLAR

(Para birimi aksi belirtilmedikçe Türk Lirası (“TL”) olarak ifade edilmiştir.)

### 19. Ticari ve diğer borçlar, ertelenmiş gelirler

Şirket’in 31 Aralık 2024 ve 2023 tarihleri itibarıyla, ticari ve diğer borçlar, ertelenmiş gelirler detayı aşağıdaki gibidir:

	31 Aralık 2024	31 Aralık 2023
Esas faaliyetlerden borçlar (4.2 no’lu dipnot)	1.588.063.293	1.331.968.956
Ertelenmiş üretim gelirleri (10 no’lu dipnot)	607.061.959	387.917.692
Ödenecek vergi ve benzer diğer yükümlülükler	466.481.468	320.546.788
Sosyal Güvenlik Kurumu’na borçlar (4.2 no’lu dipnot)	169.515.489	137.729.200
İlişkili taraflara borçlar (4.2 no’lu dipnot)	1.088.899	1.497.182
Diğer çeşitli borçlar (4.2 ve 47 no’lu dipnot)	288.324.257	329.269.328
<b>Toplam</b>	<b>3.120.535.365</b>	<b>2.508.929.146</b>

Şirket’in 31 Aralık 2024 ve 2023 tarihleri itibarıyla esas faaliyetlerden borçlar hesabının detayı aşağıdaki gibidir:

	31 Aralık 2024	31 Aralık 2023
Reasürans şirketlerine borçlar (10 no’lu dipnot)	1.121.617.287	903.036.566
Sigorta ve reasürans şirketlerinden alınan depolar (*) (10 no’lu dipnot)	100.428.103	92.959.583
Acentelere borçlar	120.607.378	119.677.078
Sigortalılara borçlar	474.804	322.601
Sigorta şirketlerine borçlar	1.199.876	1.125.276
<b>Toplam sigortacılık faaliyetlerinden borçlar</b>	<b>1.344.327.448</b>	<b>1.117.121.104</b>

Diğer esas faaliyetlerden borçlar	243.720.091	214.832.161
Reasürans faaliyetlerden borçlar	15.754	15.691
<b>Esas faaliyetlerden borçlar</b>	<b>1.588.063.293</b>	<b>1.331.968.956</b>

(\*) Sigorta ve reasürans şirketlerinden alınan depolar, 2017 yılının ikinci yarısından itibaren Havuz dışında kalan zorunlu trafik branşı primlerinin devri için yurt dışında faaliyet gösteren bir reasürans şirketi ile yapılan %50 paylı kotpar trete anlaşmasına istinaden tutulmaktadır. 2019 yılı sonu itibarıyla yeni sözleşme yapılmamış olup; depo hesabı 2017-2019 yılları arasında gerçekleşen prim devirleri, komisyon ve hasar alacakları ve 2020 döneminden itibaren prim ve komisyon iptalleri ile yapılan ve yapılacak olan hasar ödemeleriyle beraber ilgili hesaplar 2029 yılı sonuna kadar devam edecektir.

31 Aralık 2024 tarihi itibarıyla 243.720.091 TL tutarındaki diğer esas faaliyetlerden borçlar yetkili servislere ve hastanelere borçlardan oluşmaktadır (31 Aralık 2023: 214.832.161 TL).

### 20. Finansal Borçlar

Şirket’in TFRS 16, “Kiralamalar” standardı kapsamında muhasebeleştirdiği toplam kira yükümlülüğü ve kira yükümlülüklerinin hareket tablosu aşağıdaki gibidir:

	31 Aralık 2024	31 Aralık 2023
Kısa vadeli kira yükümlülükleri	94.365.776	49.618.352
Uzun vadeli kira yükümlülükleri	599.027.015	312.379.061
Alternatif borçlanma oranı ile hesaplanan iskonto tutarı	(473.347.934)	(250.191.632)
<b>Toplam kira yükümlülükleri</b>	<b>220.044.857</b>	<b>111.805.781</b>

# HDI SİGORTA ANONİM ŞİRKETİ

## 1 OCAK – 31 ARALIK 2024 HESAP DÖNEMİNE AİT KONSOLİDE OLMAYAN FİNANSAL TABLOLARA İLİŞKİN DİPNOTLAR

(Para birimi aksi belirtilmedikçe Türk Lirası (“TL”) olarak ifade edilmiştir.)

### 20. Finansal borçlar (Devamı)

	31 Aralık 2024	31 Aralık 2023
1 Ocak itibarıyla toplam kira yükümlülüğü	111.805.781	67.717.520
Araçlar (Sözleşme Düzeltmesi)	-	(3.056)
Yeni girişler	5.793.258	11.481.249
Faiz maliyeti	50.430.890	25.948.609
Kur farkı	1.836.136	748.055
Kira ödemeleri	(31.986.925)	(49.692.220)
Mevcut sözleşmelere ilişkin kira artışı	82.165.717	55.605.624
<b>Toplam kira yükümlülükleri</b>	<b>220.044.857</b>	<b>111.805.781</b>

### 21. Ertelenmiş vergiler

31 Aralık 2024 ve 2023 tarihleri itibarıyla ertelenmiş vergi varlık ve yükümlülüklerini doğuran kalemler aşağıdaki gibidir:

	Birikmiş geçici farklar		Ertelenmiş vergi varlıkları	
	31 Aralık 2024	31 Aralık 2023	31 Aralık 2024	31 Aralık 2023
<b>Ertelenmiş vergi varlıkları</b>				
Dengeleme karşılığı	389.071.334	219.620.617	116.721.400	65.886.185
Sosyal yardım sandığı yükümlülüğü	449.615.962	298.851.391	134.884.789	89.655.417
Devam eden riskler karşılığı	87.174.386	35.595.631	26.152.316	10.678.689
Personel ikramiye karşılığı	184.240.000	131.600.000	55.272.000	39.480.000
Kıdem tazminatı karşılığı	67.129.577	55.091.107	20.138.873	16.527.332
Personel izin karşılığı	98.633.143	62.491.949	29.589.943	18.747.585
Finansal varlık değerlendirme farkları	(5.147.933)	(148.553.462)	(1.544.380)	(44.566.038)
Esas faaliyetlerden şüpheli alacak karşılığı	7.754.189	12.263.139	2.326.257	3.678.942
Acente komisyon karşılığı	133.104.561	56.185.000	39.931.368	16.855.500
Sigortacılık faaliyetlerinden alacak karşılığı	19.042.147	12.700.458	5.712.644	3.810.137
İş davası karşılıkları	5.737.487	2.070.058	1.721.246	621.017
Hasar fazlası yenileme prim karşılığı	27.502.508	96.354.651	8.250.752	28.906.395
Sabit kıymetler	(25.961.485)	84.589.932	(7.788.445)	25.376.980
VUK enflasyon muhasebesi	1.888.471.174	1.027.359.887	566.541.352	308.207.966
Diğer	66.148.888	53.013.030	19.844.666	15.903.909
<b>Ertelenmiş vergi varlığı, net</b>			<b>1.017.754.781</b>	<b>599.770.016</b>

Ertelenmiş vergi varlıkları gelecekte vergiye tabi kar elde etmek suretiyle geçici farklardan ve birikmiş zararlardan faydalanmanın kuvvetle muhtemel olması durumunda kaydedilmektedir. Şirket'in 31 Aralık 2024 tarihi itibarıyla ertelenmiş vergi varlığını finansal tablolara yansıttığı mali zararı bulunmamaktadır (31 Aralık 2023: Yoktur).

# HDI SİGORTA ANONİM ŞİRKETİ

## 1 OCAK – 31 ARALIK 2024 HESAP DÖNEMİNE AİT KONSOLİDE OLMAYAN FİNANSAL TABLOLARA İLİŞKİN DİPNOTLAR (Para birimi aksi belirtilmedikçe Türk Lirası (“TL”) olarak ifade edilmiştir.)

### 21. Ertelenmiş vergiler (Devamı)

Ertelenmiş vergi varlığının dönem içerisindeki hareketi aşağıdaki gibidir:

	31 Aralık 2024	31 Aralık 2023
Dönem başı – 1 Ocak	599.770.016	189.372.522
Ertelenmiş vergi geliri	426.745.168	350.817.437
Aktüeryal kazanç/kayıpların vergi etkisi (15 no’lu dipnot)	2.276.248	3.260.753
Dönem içinde gelir tablosuna yansıtılan	3.090.540	-
Özsermayede muhasebeleştirilen ertelenmiş vergi	(14.127.191)	56.319.304
<b>Dönem sonu - 31 Aralık</b>	<b>1.017.754.781</b>	<b>599.770.016</b>

### 22. Emeklilik sosyal yardım yükümlülükleri

	31 Aralık 2024	31 Aralık 2023
Sosyal yardım sandığı varlık açıkları karşılığı	449.615.962	298.851.391
Kıdem tazminatı karşılığı	67.129.577	55.091.107
	<b>516.745.539</b>	<b>353.942.498</b>

Emeklilik sosyal yardım yükümlülüğünün dönem içerisindeki hareketi aşağıdaki gibidir:

	31 Aralık 2024	31 Aralık 2023
Dönem başı- 1 Ocak	298.851.391	145.465.488
Vakıf açıkları karşılık gideri (47 no’lu dipnot)	150.764.571	153.385.903
<b>Dönem Sonu-31 Aralık</b>	<b>449.615.962</b>	<b>298.851.391</b>

Kıdem tazminatı karşılığının dönem içindeki hareketi aşağıdaki gibidir

	31 Aralık 2024	31 Aralık 2023
Dönem başı- 1 Ocak	55.091.107	104.993.407
Faiz maliyeti	12.246.003	8.694.592
Hizmet maliyeti	8.702.921	(6.472.048)
Dönem içindeki ödemeler	(16.497.947)	(48.991.154)
Aktüeryal (kazanç)/kayıp (15 no’lu dipnot)	7.587.493	(3.133.690)
<b>Dönem Sonu-31 Aralık</b>	<b>67.129.577</b>	<b>55.091.107</b>

### 23. Diğer yükümlülükler ve masraf karşılıkları

31 Aralık 2024 ve 2023 tarihleri itibarıyla maliyet giderleri karşılıklarının detayı aşağıdaki gibidir:

	31 Aralık 2024	31 Aralık 2023
Personele ikramiye karşılığı	184.240.000	131.600.000
Personel izin karşılığı	98.633.143	62.491.949
Acente komisyon karşılığı	133.104.561	56.185.000
İş davası karşılıkları	5.737.487	2.070.058
Hasar fazlası yenileme prim karşılığı	27.502.508	96.354.651
Şüpheli alacak karşılığı	7.754.189	12.263.139
Diğer karşılıklar	22.010.709	21.338.348
<b>Toplam</b>	<b>478.982.597</b>	<b>382.303.145</b>

# HDI SİGORTA ANONİM ŞİRKETİ

## 1 OCAK – 31 ARALIK 2024 HESAP DÖNEMİNE AİT KONSOLİDE OLMAYAN FİNANSAL TABLOLARA İLİŞKİN DİPNOTLAR (Para birimi aksi belirtilmedikçe Türk Lirası (“TL”) olarak ifade edilmiştir.)

### 24. Net sigorta prim geliri

Hayat dışı branşlarda yazılan primlerin dağılımı aşağıdaki gibidir:

	1 Ocak - 31 Aralık 2024			1 Ocak - 31 Aralık 2023		
	Brüt	Reasürans Payı (*)	Net	Brüt	Reasürans Payı (*)	Net
Kara Araçları	11.735.168.684	(250.008.925)	11.485.159.759	11.031.535.516	(18.348.094)	11.013.187.422
Kara Araçları Sorumluluk (*)	10.758.292.290	(2.655.927.316)	8.102.364.974	4.848.903.802	(1.609.308.598)	3.239.595.204
Yangın ve Doğal Afetler	5.319.900.400	(2.692.597.290)	2.627.303.110	2.963.067.200	(1.433.317.155)	1.529.750.045
Genel Zararlar	2.003.372.197	(1.324.374.986)	678.997.211	1.502.118.258	(1.048.986.396)	453.131.862
Nakliyat	1.755.790.781	(860.648.682)	895.142.099	1.208.966.199	(516.943.958)	692.022.241
Genel Sorumluluk	648.290.575	(275.926.954)	372.363.621	1.140.650.792	(184.308.331)	956.342.461
Hukuksal Koruma	185.834.916	(11.027)	185.823.889	615.004.604	127	615.004.731
Su Araçları	157.290.482	(154.221.288)	3.069.194	118.502.370	(43.434.248)	75.068.122
Kaza	143.747.052	(61.536.542)	82.210.510	434.650.269	(61.858.007)	372.792.262
Hastalık/Sağlık	1.538.999.178	(1.393.532.247)	145.466.931	701.020.453	(596.434.790)	104.585.663
Finansal Kayıplar	-	-	-	528.890.569	-	528.890.569
Diğer	26.295.147	(10.211.031)	16.084.116	146.002.428	(63.918.963)	82.083.465
<b>Toplam yazılan primler</b>	<b>34.272.981.702</b>	<b>(9.678.996.288)</b>	<b>24.593.985.414</b>	<b>25.239.312.460</b>	<b>(5.576.858.413)</b>	<b>19.662.454.047</b>

(\*) Sigorta prim gelirleri reasürans payı, 2011/17 sayılı Genelge kapsamında kara araçları sorumluluk branşı için SGK'ya aktarılan 682.496.537 TL primi içermektedir (31 Aralık 2023: 298.963.779 TL).

### 25. Aidat (ücret) gelirleri

Yoktur (31 Aralık 2023: Yoktur).

### 26. Yatırım gelirleri

Yukarıda “Finansal risk yönetimi” notunda (4.2 no’lu dipnot) gösterilmiştir.

### 27. Finansal varlıkların net tahakkuk gelirleri

Yukarıda “Finansal risk yönetimi” notunda (4.2 no’lu dipnot) gösterilmiştir.

### 28. Gerçeğe uygun değer farkı kar veya zarara yansıtılan aktifler

Yukarıda “Finansal risk yönetimi” notunda (4.2 no’lu dipnot) gösterilmiştir.

### 29. Sigorta hak ve talepleri

17 no’lu dipnotta açıklanmıştır.



# HDI SİGORTA ANONİM ŞİRKETİ

## 1 OCAK – 31 ARALIK 2024 HESAP DÖNEMİNE AİT KONSOLİDE OLMAYAN FİNANSAL TABLOLARA İLİŞKİN DİPNOTLAR (Para birimi aksi belirtilmedikçe Türk Lirası (“TL”) olarak ifade edilmiştir.)

### 30. Yatırım sözleşmeleri hakları

Yoktur (31 Aralık 2023: Yoktur).

### 31. Zaruri diğer giderler

Zaruri giderlere ilişkin detaylar 32 no’lu dipnotta gösterilmiştir.

### 32. Gider çeşitleri

31 Aralık 2024 ve 2023 tarihlerinde sona eren hesap dönemlerine ilişkin faaliyet giderlerinin detayı aşağıdaki gibidir:

	1 Ocak - 31 Aralık 2024	1 Ocak - 31 Aralık 2023
Komisyon giderleri	4.737.898.826	4.738.223.554
Çalışanlara sağlanan fayda giderleri (33 no’lu dipnot)	1.421.655.847	885.611.869
Bilgi işlem giderleri	162.972.149	92.548.552
Reklam giderleri	153.862.814	95.979.994
Danışmanlık ve denetim giderleri	180.780.664	94.365.655
Temsil ve ağırlama giderleri	157.252.390	65.152.119
Kredi kartı komisyon giderleri	238.484.504	361.055.151
Sigorta istihsal gideri	44.408	239.145
Haberleşme giderleri	20.515.773	12.838.376
Nakil vasıta giderleri	37.053.049	16.194.302
Matbu evrak, kırtasiye ve büro giderleri	1.987.173	654.602
Reasürörlerden kazanılan komisyon gelirleri (10 no’lu dipnot)	(1.073.997.275)	(896.760.862)
Diğer faaliyet giderleri	168.807.282	126.750.843
<b>Toplam</b>	<b>6.207.317.604</b>	<b>5.592.853.300</b>

### 33. Çalışanlara sağlanan fayda giderleri

31 Aralık 2024 ve 2023 tarihlerinde sona eren hesap dönemlerine ilişkin çalışanlara sağlanan fayda giderlerinin detayı aşağıdaki gibidir:

	1 Ocak - 31 Aralık 2024	1 Ocak - 31 Aralık 2023
Maaş ve ücretler	935.783.366	570.389.914
Sosyal güvenlik primleri işveren payı	160.425.178	90.128.059
Personel sosyal yardım giderleri	16.085.569	10.742.733
Diğer yan haklar	266.382.710	175.756.075
Tazminatlar	42.979.024	38.595.088
<b>Toplam (32 no’lu dipnot)</b>	<b>1.421.655.847</b>	<b>885.611.869</b>

### 34. Finansal maliyetler

Şirket’in 19.970.299 TL (1 Ocak - 31 Aralık 2023: 11.179.136 TL) tutarında reasürans şirketlerinden alınan depolara istinaden oluşan faiz giderleri “Diğer yatırım giderleri” hesabında muhasebeleştirilmiştir. (4.2 no’lu dipnot). Kiralama yükümlülüklerine ilişkin borçlanma maliyetleri ise 50.430.890 TL’dir (31 Aralık 2023: 25.948.609 TL). Üretim maliyetine veya sabit varlıkların maliyetine verilen finansman gideri bulunmamaktadır.

# HDI SİGORTA ANONİM ŞİRKETİ

## 1 OCAK – 31 ARALIK 2024 HESAP DÖNEMİNE AİT KONSOLİDE OLMAYAN FİNANSAL TABLOLARA İLİŞKİN DİPNOTLAR

(Para birimi aksi belirtilmedikçe Türk Lirası (“TL”) olarak ifade edilmiştir.)

### 35. Gelir vergileri

31 Aralık 2024 ve 2023 tarihlerinde sona eren hesap dönemlerine ait gelir tablolarında yer alan vergi gelir ve giderleri aşağıda özetlenmiştir:

	1 Ocak - 31 Aralık 2024	1 Ocak - 31 Aralık 2023
Cari dönem vergi gideri (-)	(923.960.781)	(817.694.414)
Önceki döneme ilişkin vergi geliri	36.666.987	--
Ertelenmiş vergi geliri (21 no’lu dipnot)	426.745.168	350.817.437
<b>Toplam vergi gideri / (geliri)</b>	<b>(460.548.626)</b>	<b>(466.876.977)</b>
	<b>31 Aralık 2024</b>	<b>31 Aralık 2023</b>
Cari dönem vergi gideri (-)	(923.960.781)	(817.694.414)
Peşin ödenen vergiler	851.577.969	564.182.503
<b>Dönem karından ödenecek net vergi</b>	<b>(72.382.812)</b>	<b>(253.511.911)</b>
Ertelenmiş vergi varlığı (21 no’lu dipnot)	1.017.754.781	599.770.016
<b>Toplam ertelenmiş vergi varlığı</b>	<b>1.017.754.781</b>	<b>599.770.016</b>

31 Aralık 2024 ve 2023 tarihleri itibarıyla, Şirket’in finansal tablolarında oluşan vergi öncesi kar üzerinden yasal vergi oranı ile hesaplanan vergi ile Şirket’in fiili vergi gideri arasındaki mutabakatı aşağıdaki tabloda detaylandırılmıştır:

	1 Ocak - 31 Aralık 2024	1 Ocak - 31 Aralık 2023
Vergi öncesi kar	2.500.004.435	3.059.810.674
Yasal vergi oranına göre hesaplanan vergi	(750.001.331)	(917.943.202)
Vergi oranı değişikliği ve diğer düzeltmelerin etkisi	-	43.954.314
Kanunen kabul edilmeyen ve diğer giderlerin etkisi	31.119.319	98.903.945
VUK enflasyon muhasebesinin ertelenmiş vergi etkisi	258.333.386	308.207.966
<b>Gelir tablosuna yansıyan toplam vergi, net</b>	<b>(460.548.626)</b>	<b>(466.876.977)</b>

### 36. Net kur değişim gelirleri

4.2 no’lu dipnotta gösterilmiştir.

### 37. Hisse başına kazanç

Hisse başına kazanç miktarı, net dönem karının Şirket hisselerinin dönem içindeki ağırlıklı ortalama pay adedine bölünmesiyle hesaplanır.

	1 Ocak - 31 Aralık 2024	1 Ocak - 31 Aralık 2023
Net dönem karı / (zararı)	2.039.455.809	2.592.933.697
Beheri 5 TL nominal değerli hisselerin ağırlıklı ortalama adedi	326.458.904	326.458.904
Hisse başına kazanç / (kayıp) (TL)	6,25	7,94

### 38. Hisse başı kâr payı

Yoktur.

### 39. Faaliyetlerden yaratılan nakit

Esas faaliyetlerden kaynaklanan nakit akımları ilişikteki nakit akış tablolarında gösterilmiştir.

# HDI SİGORTA ANONİM ŞİRKETİ

## 1 OCAK – 31 ARALIK 2024 HESAP DÖNEMİNE AİT KONSOLİDE OLMAYAN FİNANSAL TABLOLARA İLİŞKİN DİPNOTLAR

(Para birimi aksi belirtilmedikçe Türk Lirası (“TL”) olarak ifade edilmiştir.)

### 40. Hisse senedine dönüştürülebilir tahvil

Yoktur.

### 41. Paraya çevrilebilir imtiyazlı hisse senetleri

Yoktur.

### 42. Riskler

Normal faaliyetleri içerisinde Şirket, ağırlıklı olarak sigortacılık faaliyetlerinden kaynaklanmak üzere çok sayıda hukuki anlaşmazlıklar, davalar ve tazminat davaları ile karşı karşıyadır. Bu davalar gerek muallak tazminat karşılığı gerekse de maliyet gider karşılıkları içerisinde gerekli karşılıklar ayrılmak suretiyle finansal tablolara yansıtılmaktadır.

31 Aralık 2024 tarihi itibarıyla, Şirket’in davalı olduğu tüm davaların Şirket aleyhine sonuçlanması durumunda doğacak muhtemel sorumluluk miktarı (faiz ve diğer giderler dahil) brüt 4.393.565.175 TL (31 Aralık 2023: 3.072.696.751 TL) için ilişikteki finansal tablolarda ilgili muallak tazminat karşılık hesaplarında dikkate alınmıştır.

### 43. Taahhütler

Şirket’in faaliyetleri gereği hayat dışı sigorta branşlarında vermiş olduğu teminatların detayı 17 no’lu dipnotta verilmiştir.

### 44. İşletme birleşmeleri

Yoktur.

### 45. İlişkili taraflarla işlemler

Şirket’in sermayesinde %100 paya sahip Talanx AG bünyesinde yer alan HDI International AG ve Talanx AG ve bunların bağlı olduğu gruplar ve bu grupların iştirak ve bağlı ortaklıkları bu finansal tablolar açısından ilişkili kuruluş olarak tanımlanmıştır.

31 Aralık 2024 ve 2023 tarihleri itibarıyla ilişkili kuruluş bakiyeleri aşağıdaki gibidir:

	31 Aralık 2024	31 Aralık 2023
HDI Gerling Welt Services-reasürans şirketlerine borçlar	109.502.516	17.521.379
Talanx Re- reasürans şirketlerine borçlar	-	162.782.457
Hannover Re- reasürans şirketlerine borçlar	-	-
<b>Esas faaliyetlerden borçlar</b>	<b>109.502.516</b>	<b>180.303.836</b>
Hannover Re- reasürans şirketlerinden alacaklar	4.315.528	36.467.028
Talanx Re- reasürans şirketlerinden alacaklar	39.203.560	3.657.258
HDI Katılım Sigorta A.Ş.	-	671.597
<b>Esas faaliyetlerden alacaklar</b>	<b>43.519.088</b>	<b>40.795.883</b>
Talanx Asset Management GmbH	-	172.373
<b>İlişkili taraflara borçlar</b>	<b>-</b>	<b>172.373</b>
HDI Katılım Sigorta A.Ş.	9.626.001	4.259.827
<b>Bağlı ortaklıklardan alacaklar</b>	<b>9.626.001</b>	<b>4.259.827</b>
HDI Fiba Emeklilik	369.120	-
HDI Katılım Sigorta A.Ş.	-	19.680
<b>Bağlı ortaklıklara borçlar</b>	<b>369.120</b>	<b>19.680</b>
	<b>1 Ocak -</b>	<b>1 Ocak -</b>
	<b>31 Aralık 2024</b>	<b>31 Aralık 2023</b>
HDI Fiba Emeklilik A.Ş.	132.000.000	-
<b>Alınan temettü</b>	<b>132.000.000</b>	<b>-</b>

# HDI SİGORTA ANONİM ŞİRKETİ

## 1 OCAK – 31 ARALIK 2024 HESAP DÖNEMİNE AİT KONSOLİDE OLMAYAN FİNANSAL TABLOLARA İLİŞKİN DİPNOTLAR (Para birimi aksi belirtilmedikçe Türk Lirası (“TL”) olarak ifade edilmiştir.)

### 45. İlişkili taraflarla işlemler (Devamı)

İlişkili kuruluşlardan olan alacaklar için teminat alınmamıştır.

31 Aralık 2024 ve 2023 tarihlerinde sona eren hesap dönemlerine ilişkin kuruluşlarla gerçekleştirilen işlemler aşağıdaki gibidir;

	1 Ocak - 31 Aralık 2024	1 Ocak - 31 Aralık 2023
HDI Gerling Welt Services	1.893.616.596	485.325.783
Talanx Re	958.578.612	765.482.096
Hannover Re	50.560.033	8.694.295
HDI Katılım Sigorta A.Ş.	564.341	-
<b>Reasüröre devredilen primler</b>	<b>2.903.319.582</b>	<b>1.259.502.174</b>
HDI Gerling Welt Services	961.466.085	91.991.578
Talanx Re	558.981.370	663.565.208
Hannover Re	84.000.354	39.047.920
HDI Katılım Sigorta A.Ş.	3.385	-
<b>Ödenen hasarlardaki reasürör payı</b>	<b>1.604.451.194</b>	<b>794.604.706</b>
HDI Gerling Welt Services- komisyon gelirleri	79.628.126	38.574.896
Talanx Re komisyon gelirleri	126.114.466	421.862
Hannover Re- komisyon gelirleri	1.696.814	2.237.433
HDI Katılım Sigorta A.Ş.-komisyon gelirleri	112.868	-
<b>Faaliyet gelirleri</b>	<b>207.552.274</b>	<b>41.234.191</b>

### 46. Raporlama döneminden sonra ortaya çıkan olaylar

Yoktur.

### 47. Diğer

**Finansal tablolardaki “diğer” ibaresini taşıyan hesap kalemlerinden dahil olduğu grubun toplam tutarının %20’sini veya bilanço aktif toplamının %5’ini aşan kalemlerin ad ve tutarları**

	31 Aralık 2024	31 Aralık 2023
<b>Diğer çeşitli cari olmayan varlıklar:</b>		
ADC Koruma sözleşmesi gereği muhasebeleştirilen finansal varlık (*)	109.186.892	124.187.806
	<b>109.186.892</b>	<b>124.187.806</b>

(\*) Sözleşmenin detayları 2.8 no’lu dipnotta açıklanmıştır.

	31 Aralık 2024	31 Aralık 2023
<b>Diğer çeşitli borçlar</b>		
Satıcılara borçlar	278.115.175	323.926.808
Diğer	10.209.082	5.342.520
	<b>288.324.257</b>	<b>329.269.328</b>

# HDI SİGORTA ANONİM ŞİRKETİ

## 1 OCAK – 31 ARALIK 2024 HESAP DÖNEMİNE AİT KONSOLİDE OLMAYAN FİNANSAL TABLOLARA İLİŞKİN DİPNOTLAR (Para birimi aksi belirtilmedikçe Türk Lirası (“TL”) olarak ifade edilmiştir.)

### 47. Diğer (Devamı)

#### *Diğer teknik giderler:*

	1 Ocak - 31 Aralık 2024	1 Ocak - 31 Aralık 2023
Asistans giderleri	477.487.447	456.262.847
Güvence Fonu Şirket katılım payı	40.724.591	23.130.334
Tramer aidat giderleri	9.141.024	4.137.202
Diğer	59.992.791	12.235.907
<b>Diğer teknik giderler</b>	<b>587.345.853</b>	<b>495.766.290</b>

#### *Diğer gider ve zararlar:*

	1 Ocak - 31 Aralık 2024	1 Ocak - 31 Aralık 2023
Sosyal yardım sandığı fonlama gideri	53.125.731	15.988.900
Kanunen kabul edilmeyen diğer giderler	14.855.018	25.054.163
Bilgi işlem giderleri	64.008.084	29.861.834
Diğer	2.874.256	2.528.894
<b>Diğer gider ve zararlar</b>	<b>134.863.089</b>	<b>73.433.791</b>

#### *Gelecek aylara ait diğer giderler:*

	31 Aralık 2024	31 Aralık 2023
Asistan hizmet bedeli	185.201.434	239.497.636
Reklam gideri	46.809.401	21.372.273
Bilgisayar giderleri	573.882	853.402
Lisans ücretleri	46.826.444	44.796.458
Diğer (*)	84.689.534	109.275.346
	<b>364.100.695</b>	<b>415.795.115</b>

(\*) Diğer kalemi peşin ödenen hasar fazlası (excess of loss) primleri, trafik güvence fonu katılım payı ve peşin ödenen diğer kalemlerden oluşmaktadır.

**“Diğer alacaklar” ile “Diğer kısa veya uzun vadeli borçlar” hesap kalemi içinde bulunan ve bilanço aktif toplamının yüzde birini aşan, personelden alacaklar ile personele borçlar tutarlarının ayrı ayrı toplamları**

Yoktur (31 Aralık 2023: Yoktur).

#### **Nazım hesaplarda takip edilen rücu alacaklarına ilişkin tutarlar**

31 Aralık 2024 tarihi itibarıyla nazım hesaplarda takip edilen ve rücu alacaklarına karşılık alınan teminatlar toplamı 63.806 TL’dir (31 Aralık 2023: 63.806 TL).

#### **Taşınmazlar üzerinde sahip olunan aynı haklar ve bunların değerleri**

Yoktur (31 Aralık 2023: Yoktur).

**Önceki döneme ilişkin gelir ve giderler ile önceki döneme ait gider ve zararların tutarlarını ve kaynakları gösteren açıklayıcı not**

Yoktur (31 Aralık 2023: Yoktur).

# HDI SİGORTA ANONİM ŞİRKETİ

## 1 OCAK – 31 ARALIK 2024 HESAP DÖNEMİNE AİT KONSOLİDE OLMAYAN FİNANSAL TABLOLARA İLİŞKİN DİPNOTLAR (Para birimi aksi belirtilmedikçe Türk Lirası (“TL”) olarak ifade edilmiştir.)

### 47. Diğer (Devamı)

31 Aralık 2024 ve 2023 tarihlerinde sona eren hesap dönemlerine ilişkin karşılık giderlerinin detayı aşağıdaki gibidir:

	1 Ocak - 31 Aralık 2024	1 Ocak - 31 Aralık 2023
Şüpheli rücu ve prim alacağı karşılık gideri	(756.787.212)	(320.872.851)
Sigorta ve araçlardan şüpheli alacak karşılığı gideri	4.106.332	(8.014.680)
Vakıf açıkları karşılık gideri (22 no’lu dipnot)	(150.764.571)	(153.385.903)
Reasürans prim karşılığı gideri	(514.348)	(385.894)
Diğer	(426)	566.730
<b>Toplam</b>	<b>(903.960.225)</b>	<b>(482.092.598)</b>

(\*) Söz konusu karşılık giderleri cari dönemde Faaliyet Giderleri hesabında takip edilmeye başlamıştır.

### 48. Bağımsız Denetçi/Bağımsız Denetim Kuruluşundan Alınan Hizmetlere İlişkin Ücretler

	1 Ocak - 31 Aralık 2024	1 Ocak - 31 Aralık 2023
Raporlama dönemine ilişkin bağımsız denetim ücreti	3.600.000	1.000.000
<b>Toplam (*)</b>	<b>3.600.000</b>	<b>1.000.000</b>

(\*) KDV hariç ücretlerdir