




www.hdisigorta.com.tr

HDI Sigorta A.Ş.

2014 Yılı Faaliyet Raporu



HDI
Sigorta

www.hdisigorta.com.tr

HDI Sigorta A.Ş.



İÇİNDEKİLER

1. BÖLÜM

Sunuş

Şirketin tarihsel gelişimi	4
Şirketin ortaklık yapısı	5
Yönetim Kurulu Başkan ve üyeleri,	
Genel Müdür ve yardımcılarının sahip oldukları paylara ilişkin bilgiler	5
Yönetim Kurulu Başkanı'nın faaliyet dönemine ilişkin değerlendirmeleri	7
Genel Müdür'ün faaliyet dönemine ilişkin değerlendirmeleri	9
Türkiye'de Sigortacılık	10
Personel sayısı bölge ve şube sayısı hizmet türüne ilişkin bilgiler	14
Yeni hizmet ve faaliyetlerle ilgili araştırma geliştirme uygulamaları	14
Hesap dönemine ait faaliyet sonuçlarına ilişkin özet finansal bilgiler	15
Sosyal Sorumluluk	24

2. BÖLÜM

Yönetim ve Kurumsal Yönetim Uygulamalarına İlişkin Bilgiler

Yönetim Kurulu ve üst yönetime ilişkin bilgiler	25
Denetçilere ilişkin bilgiler	26
Yönetim Kurulu üyelerinin toplantılara katılımlarına ilişkin bilgiler	26
Organizasyon Şeması	26
Genel Kurul'a sunulan özet yönetim kurulu raporu	27
Şirketin dahil olduğu risk grubu ile yaptığı işlemlere ilişkin bilgiler	28
İnsan kaynakları uygulamasına ilişkin bilgiler	28

3. BÖLÜM

Finansal Bilgiler ve Risk Yönetimine İlişkin Değerlendirmeler

Kurumsal Yönetim İlkeleri Uyum Raporu	29
İç denetim faaliyetlerine ilişkin bilgiler	30
İç Kontrol ve MASAK Uyum Faaliyetleri Hakkında Bilgiler	31
Bağımsız denetim raporu	36
Finansal tablolar ve mali bünyeye ilişkin değerlendirme	38
Mali durum karlılık ve tazminat ödeme gücüne ilişkin bilgiler	106
Risk türleri itibariyle uygulanan risk yönetimi politikaları	107
Son beş yıllık özet finansal bilgiler	107
Yönetim Organı Üyeleri ve Üst Düzey Yöneticilere Sağlanan Mali Haklar	107

4. Bölüm

Rapor Uygunluk Görüşü

Yıllık faaliyet raporu uygunluk görüşü	108
--	-----

1. Bölüm

Sunuş

Şirketin Tarihsel Gelişimi

21 Şubat 1995 tarihinde İhlas Sigorta A.Ş. adı ile kurulan şirket İstanbul'da tescil edilmiş olup, 30 Haziran 2006 tarihinde Talanx International Aktiengesellschaft tarafından hisselerinin %99.99'u devir alınması üzerine bu tarihten itibaren HDI Sigorta A.Ş. adıyla faaliyetlerini sürdürmektedir.

Şirket sigorta sektöründe, Elementer branşlarda, DASK ve Devlet Destekli Tarım Sigortalarında faaliyet göstermektedir.

Şirket'in ticaret sicil numarası 327200/274782 olup tescil edilmiş adresi aşağıdaki gibidir:

Tatlısu Mah. Arif Ay Sk. No:6 34774 Ümraniye -İstanbul

Şirketin e-mail adresi : hdisigorta@hdisigorta.com.tr

Şirketin web adresi : www.hdisigorta.com.tr

Şirketin Bölgeleri	Adres	Telefon	Fax
Genel Müdürlük	Tatlısu Mah. Arif Ay Sk. No:6, 34774 Ümraniye - İSTANBUL	0216-600 60 00	0216-600 60 10
İç Anadolu Bölge Müdürlüğü	Cinnah Cad.No:75/8 Çankaya 06680 ANKARA	0312-441 17 43	0312-441 50 29
Marmara Bölge Müdürlüğü	Çırpan Mah. Stadyum Cad. No:32/1, 16050 Osmangazi - BURSA	0224-252 22 32	0224-252 23 63
Ege Bölge Müdürlüğü	Gazi Bulvarı, Vural İş Merkezi No:16 Kat 4, 35210 Konak - İZMİR	0232-441 13 12	0232-441 56 02
Güney Anadolu Bölge Müdürlüğü	Reşatbey Mah. Atatürk Cad. Ertuna Apt. No:40 K:1 D:1/2, 01120 Seyhan - ADANA	0322-457 37 16	0322-458 36 88
Karadeniz Bölge Müdürlüğü	Çarşı Mah. Uzun Sk. No:74 K:3 Hayrioğlu İş Mrk. 61200 TRABZON	0462-323 02 11	0462-323 02 12
Akdeniz Bölge Müdürlüğü	Perge Bulvarı M. Uysal Apt. Yeşilevler Sitesi B Blok No:7-8-9-10 ANTALYA	0242-247 92 72	0242-247 96 23
Orta Anadolu Bölge Müdürlüğü	Sivas Cad. Ak Plaza İş Mrk. No:8 K.1 D.8/9/10, 38104 KAYSERİ	0352-222 88 11	0352-222 98 55
İstanbul Anadolu Bölge Müdürlüğü	Tatlısu Mah. Arif Ay Sk. No:6 Ümraniye 34774 İSTANBUL	0216-600 60 00	0216-600 60 10
Samsun Bölge Müdürlüğü	Kale Mahallesi Kaptanağa Sk. No:17 K.2 D.6 55030 İlkadım - SAMSUN	0362-432 03 43	0362-432 03 23

Şirketin Ortaklık Yapısı

31 Aralık 2014 ve 2013 tarihleri itibariyle başlıca hissedarlar ve sermaye yapısı aşağıda belirtilmiştir:

ADI	31.12.2014		31.12.2013	
	Hisse Oranı (%)	Hisse Tutarı (TL)	Hisse Oranı (%)	Hisse Tutarı (TL)
Talanx International Aktiengesellschaft	100.00	221.403.100,00	99.99	221.403.060,00
Torsten Stephan Günter Leue		0,00		10,00
Sven Fokkema		0,00		10,00
Oliver Willi Schmid		0,00		10,00
Ahmet Ceyhan Hancıoğlu		0,00		10,00
Toplam		221.403.100,00		221.403.100,00

Şirket 30.01.2014 tarih ve 827 sayılı yönetim kurulu kararı ile Torsten Stephan Günter Leue'nin, Oliver Willi Schmid'in, Sven Fokkema'nın ve Ahmet Ceyhan Hancıoğlu'nun sahibi bulunduğu beheri 5.-TL. değerinde 2 adet 10.-TL. hisselerini Talanx International AG.ye devretmişlerdir.

2014 yılı içerisinde Şirket sermayesinin %10'unu, %20'sini, %33'ünü ya da %50'sini aşması sonucunu doğuran ve bir ortağa ait payların yukarıdaki oranların altına düşmesi sonucunu veren hisse devirleri bulunmamaktadır.

Yönetim Kurulu Başkan ve Üyeleri, Genel Müdür ve Yardımcılarının Sahip Oldukları Paylara İlişkin Bilgiler

Şirketimiz yönetim kurulu üyeleri, genel müdür ve yardımcılarının 2014 yılı sonu itibariyle şirket sermayesinde hissesi bulunmamaktadır.

Torsten Stephan Günter Leue
Yönetim Kurulu Başkanı



Yönetim Kurulu Başkanı'nın 2014 Yılı Değerlendirmesi

Sayın Hissedarlar,

2014 yılına çok karma ekonomik trendler hâkim oldu; çeşitli bölgelerde de yansıması olan bir gelişme. ABD ekonomisi toparlanmaya devam ederken, Euro bölgesinde yavaş seyreden yukarı yönlü gidiş düz bir seyir aldı. Gelişmekte olan pazarlardaki ekonomik kaygılar, küresel toparlanma üzerinde olumsuz bir etki meydana getirdi. Petrol fiyatlarındaki keskin düşüş, Rusya'daki kriz ve Yunanistan'da başarısızlıkla sonuçlanan cumhurbaşkanı seçimleri, yılsonunda önemli bir volatiliteye yol açtı. Euro bölgesinde ekonomi yılın üçüncü çeyreğinde bir önceki çeyreğe göre ancak %0,2 büyüdü.

Bölgedeki en dinamik ekonomi olan Türkiye, en iyi demografisiyle, makul yatırım iklimiyle ve en gelişmiş sermaye piyasalarından biriyle, 2014'te reel GSYH bakımından bir önceki yıla göre %2,9'luk bir büyüme gerçekleştirdi. Yüksek büyüme potansiyeliyle, genç ve hızlı artan nüfusuyla, Türkiye ekonomisi küresel finans çevreleri için ciddi bir cazibe merkezi olmaya devam ediyor. Bununla beraber, 2015'te, büyük makro ekonomik dengesizlikler ve sermaye girişlerine ağır bağımlılık nedeniyle, Türkiye'nin piyasa duyarlılığındaki değişimler karşısında kırılğan olmaya devam etmesi bekleniyor.

2014 yılı Talanx Grubu'nun Bireysel Uluslararası Bölümü için üst ve alt toplam satırı bakımından iyi bir performans yılı oldu. Brüt prim üretimi %6 artarak 4.454 milyon EUR'a, faaliyet kârı %12 artarak 208 milyon EUR'a ulaştı. Özellikle Orta ve Doğu Avrupa'da iyileşen net hasar rasyoları ve ısrarlı olarak düşük seyreden faiz oranlarına karşı istikrarlı yatırım geri dönüşü, 2014 yılında Bireysel Uluslararası işi güçlendirdi.

Bireysel Uluslararası Bölümü, Orta ve Doğu Avrupa'nın büyüme bölgelerini ve Güney Amerika'yı, uluslararası bireysel ayak izini genişletmek için hedef bölgeler olarak belirlemiştir. Şili'de Inversions Magallanes sigorta grubunun satın alınması, Güney Amerika'daki ayak izimizi güçlendirdi. Orta ve Doğu Avrupa bölgesinde, orta sınıflardaki büyümenin artan otomobil sayısı ile el ele gittiği daha büyük ekonomilerden ikisi olan Polonya ve Türkiye, çekirdek pazarlar olarak tanımlanmaktadır. Polonya ve Türkiye'deki iş gelişmeleri cesaret vericiydi. 2012'de Polonya'da satın alınan şirketlerin entegrasyonunu büyüme hızını etkilemeden başarıyla tamamladık. Türkiye'de ise, Talanx Grubu olumlu yönde bir dönüş gerçekleştirdi - portföyünü dengeleyerek, teknik sonuçlarda önemli bir iyileşme sağladı.

Türk sigorta pazarında yaşanan durgunluğa rağmen, HDI Sigorta güçlü üst ve alt toplam satırı sonuçları elde etti ve 2014'ü planın önünde kapattı. HDI Sigorta'nın brüt prim üretimi, döviz kuru etkileri de dahil, %7,8 artarak 201 milyon EUR'a ulaştı; primler Türk lirası cinsinden %22,5 arttı. Hasar oranındaki iyileşme, planlanandan daha yüksek gerçekleşen net gelire önemli bir katkı yaptı. HDI Sigorta ilk kez Bireysel Uluslararası Bölümün 2014 sonuçlarına olumlu bir katkı yaptı. Bireysel Uluslararası Bölüm, Türk pazarındaki varlığını daha da güçlendirmeyi ve başarısını küresel bir bakış açısıyla, yerel odaklanmayla ve yenilikçi çözümlerle geleceğe taşımayı hedefliyor.

Bize güvenlerinden dolayı müşterilerimizin, ortaklarımızın ve hissedarlarımızın yanı sıra, 2014'teki performanslarından dolayı bütün çalışanlarımıza şükranlarımı sunmak isterim. HDI Sigorta, paydaşları için değerini daha da arttırmak ve kârlı bir gelecek sağlamak için her şeyi yapmaya devam edecektir.

Torsten Stephan Günter Leue
Yönetim Kurulu Başkanı

Ahmet Ceyhan Hancıođlu
Genel M¼d¼r



Genel Müdür'ün 2014 Yılı Değerlendirmesi

2014 yılında sigorta sektörü gerek Dünya ve Türkiye ekonomisindeki gelişmeler, gerekse otomotiv satışlarında yaşanan %11,6'lık gerileme nedeniyle, önceki yıllara kıyasla sınırlı bir büyüme göstermiştir. Türkiye Sigorta Birliği'nin verilerine göre 2014 yılı sigorta sektörü prim üretimi toplamda %7,3 artarak 25,9 milyar TL'ye yükselmiştir. Yıllık enflasyondan arındırarak reel büyüme olarak baktığımızda sektörün %0,8 daraldığı görülmektedir. Hayat dışı sigorta sektörü artışı ise nominal %9, reel %0,8 olmuştur.

Hayat dışı üretimini %41 ile kasko ve trafik olmak üzere oto branşları domine ederken, 3. sırada yer alan yangın ve doğal afetler branşında bir önceki döneme göre %16 artış sergilenmiştir.

Sigorta penetrasyonu açısından baktığımızda ise Türkiye'nin en yüksek büyüme potansiyeli olan pazarlardan biri olduğunu görmekteyiz. Avrupa'daki ortalama sigorta penetrasyon oranı %7,6 iken Türkiye'de bu oranın %1,4 seviyelerinde olması, Türkiye'nin büyümeye açık, cazip fırsatlar sunan bir ülke olduğunun açık göstergesidir.

Öte yandan karlılık anlamında 2014 yılında Türk Sigorta Sektörünün gelişme kaydettiğini ve aşırı fiyat rekabetinin yerini daha kar odaklı bir anlayışa bırakmaya başladığını gözlemlemekteyiz.

HDI Sigorta olarak 2014'te %23 oranıyla sektör ortalamasının üzerinde bir büyüme performansı gösterdik ve 584 milyon TL prim büyüklüğüne ulaştık. Portföy dengeleme ve sürdürülebilir karlılık anlayışıyla hareket etmeye devam ederek %2,6 pazar payına ulaştık ve 28,4 milyon lira dönem karı elde ettik. Nakliyat ve Hukuksal Koruma branşlarında ise seneyi sektör 2'incisi olarak tamamladık.

Hasar sonrası müşteri memnuniyetine çok önem veriyoruz ve bu durumun bir göstergesi olarak 2014 yılında İstanbul'da Hızlı Destek İstasyonunu hizmete açtık. Hızlı Destek İstasyonundan yararlanan sigortalılarımızın ve acentelerimizin memnuniyet seviyelerinin yüksek olduğunu görmekteyiz. Ayrıca Hızlı Destek İstasyonu ile entegre çalışan yeni ürünlerimiz Gold ve Silver poliçeler ile sigortalılarımıza sektörde farklılık yaratan teminatlar sunmaktayız.

Acentelerimize daha fazla destek olmak için teknolojik yatırımlarımıza devam ediyoruz. Bu paralelde Bilgi İşlem alt yapımızı yenilemek amaçlı HDI Modern projemize başlamış bulunmaktayız.

Bunun gibi birçok iyileştirme ile 2014 yılını hedeflerimiz çerçevesinde tamamladık. Geçmiş yıllarda olduğu gibi 2014 yılında da hedeflerimize ulaşma yolunda bizden katkılarını esirgemeyen çalışanlarımıza, dağıtım kanallarımıza ve müşterilerimize teşekkürlerimi sunuyorum.

HDI Sigorta olarak Türkiye'ye ve Türk Sigorta Sektörüne inanıyoruz ve güveniyoruz. Avrupa ve Almanya'nın en büyük sigorta gruplarından biri olan Talanx Grubu'nun desteğiyle 2015 yılı hedeflerimizi de çalışanlarımız ve tüm dağıtım kanallarımız ile birlikte gerçekleştireceğimize gönülden inanıyorum.

Ahmet Ceyhan Hancıoğlu
Genel Müdür

Türkiye’de Sigortacılık

Türkiye sigortacılık sektörü, 2014 yıl sonu itibarıyla açıklanan rakamlara göre %7 oranında artış kaydederek yaklaşık 26 milyar TL prim üretmiştir. Sektörün geçen yıl gerçekleştirmiş olduğu %22 seviyesindeki artış oranına karşılık bu yıl kaydedilen %7 artış oranı göz önüne alındığında, sektörde 2014 yılında ciddi anlamda bir üretim eksikliği söz konusu olmuştur.

Prim üretimi bakımından sektörde yaşanan bu olumsuzluğun önemli nedeni, yaşanan yoğun rekabet sebebiyle, özellikle Kara Araçları Kasko ve Kara Araçları Sorumluluk sigortalarındaki yetersiz prim üretimidir. Kara Araçları Kasko ve Kara Araçları Sorumluluk sigortaları, prim üretimleri bakımından en büyük iki brans olup, toplam prim üretimlerinin genel toplam prim üretimi içerisindeki payı, 2014 yılı itibarıyla %47 civarındadır. Her iki brans prim üretiminin toplam olarak geçen yıla göre yaklaşık %2 gibi cüzi bir oranda artış kaydetmesi, sektörün genel prim üretimini de olumsuz etkilemiştir. Aynı şekilde, Hayat sigortalarındaki prim üretimi de tüketici kredilerine yönelik sınırlayıcı düzenlemelerden etkilenmiş ve anılan bransın toplam prim üretimi içerisindeki payı, geçen yıl %14 seviyesinde iken, 2014 yılında %12,6 oranına gerilemiştir.

Sektör prim üretiminin diğer bir yapısal özelliği, prim üretiminin önemli bir kısmının ilk 10 şirket tarafından gerçekleştiriliyor olmasıdır. Hayat-Dışı branşlarda %75 seviyesinde olan bu oran, Hayat sigortalarında daha belirgin olarak %83 seviyesine yükselmektedir. Sektördeki bu durum, uzun yıllardan beri süregelen bir özellik olarak öne çıkmakta, küçük ve orta büyüklükteki şirketler açısından rekabet ortamının getirdiği olumsuz şartların yanı sıra, sermaye yeterliliği mevzuatının baskılayıcı etkisi piyasada satın alma ve birleşmeler için elverişli bir ortam yaratmaktadır. Hâlihazırda yaklaşık %75 gibi bir oranda mevcudiyeti olan uluslararası sermayenin ilgisinin devam etmekte olduğu piyasamızda, önümüzdeki 10 yıllık dönemde satın alma ve birleşmelerin süreceği öngörülmektedir.

Yangın ve Doğal Afetler branşında, Hayat-Dışı branşlardaki %9’luk artış göz önüne alındığında, yaklaşık %16 gibi önemli bir oranda artış gerçekleşmiştir. Bu branşta geçen yıl en fazla prim üretiminin kaynaklandığı ticari paket poliçelerinin yerini bu yıl, geçen yıla göre yaklaşık %30 oranında prim artışı kaydeden sınıai poliçeler almıştır. Sigorta şirketlerinin 2012 yılının sonundan itibaren gerek risklerin fiyatlandırılmasında, gerek teminatın kapsamında önceki yıllara göre daha disiplinli bir risk kabul politikası izlemeye başlamalarının en büyük etkisi, bu kategorideki risklerde kendini göstermiş ve sınıai risklerde yaklaşık %30 oranındaki prim artışı, Yangın ve Doğal Afet sigortalarındaki önemli prim artışının başlıca nedeni olmuştur. Diğer taraftan, sadece konutlar için verilen Zorunlu Deprem sigortasının yaygınlaşmasını sağlamaya yönelik yasal düzenlemeye bağlı olarak, bu kategorideki poliçe adedi %17 oranının üzerinde artış göstermiş, prim artış oranı ise yaklaşık %12 seviyesinde gerçekleşmiştir.

Genel Zararlar branşı Mühendislik, Tarım, Hırsızlık ve Cam Kırılması alt branşlarından oluşmakta olup, bu branşın prim gelirlerinin yaklaşık %87’si Mühendislik ve Tarım sigortalarından kaynaklanmaktadır. Mühendislik sigortaları, %51’lik oranla bu branşın içerisinde en büyük paya sahiptir. Ancak, prim üretiminde geçen yıla göre %1 oranındaki azalma Genel Zararlar branşının toplam prim üretimini olumsuz yönde etkilemiştir. Söz konusu gerileme, İnşaat sigortalarında prim hacmi çok yüksek olan birçok poliçenin 2014 yılında yenilenmemesine bağlı olarak, prim gelirindeki %33 oranındaki azalmadan kaynaklanmaktadır.

Genel Zararlar branşı prim gelirlerinin diğer önemli bir bölümü ise, %36 oranıyla Tarım sigortalarından oluşmaktadır. 11 alt branşın yer aldığı Tarım sigortaları, geçen yıla göre %30 oranında artış kaydetmiş olup, bu artışın en büyük nedeni Devlet Destekli Bitkisel Ürün sigortalarıdır. Gerek TARSİM tarafından sigortanın yaygınlaşmasına yönelik organize edilen eğitim programlarının etkisi, gerek iklim değişikliğine bağlı olarak meydana gelen hasarların artış trendinde olması, Devlet Destekli Bitkisel Ürün sigortaları prim gelirlerinin %42 oranında, düzenlenen poliçe adedinin ise %24 oranında artmasında etkili olmuştur.

Nakliyat branşı, Yük sigortaları ve Tekne (Su Araçları) sigortalarını kapsamakta olup, sektörde üretilen toplam prim içerisindeki payı %2,5 oranındadır. Branş priminin %77 gibi önemli oranı Yük sigortalarından, %23'ü ise Tekne sigortalarından kaynaklanmaktadır. Nakliyat sigortalarının, ekonomik faaliyetlerden doğrudan etkilenen bir branş olması sebebiyle sektörün toplam prim üretimi içerisindeki payı, global ekonomik kriz ve bu krizin ülkemiz üzerindeki olumsuz etkileri doğrultusunda uzun bir dönemdir %2 ile %3 arasında değişmekte, toplam prim üretimine olan katkısı sınırlı olmaktadır. Yük sigortalarının prim üretimi, Tekne sigortalarına göre nispeten daha olumlu bir seyir izlemekte olup, prim üretimi geçen yıla göre yaklaşık %18 oranında artış kaydetmiştir. Tekne sigortalarındaki prim üretimi ise, şirketlerin reasürans kapasitelerinin yüksek olmamasına bağlı olarak deniz ticaret filosunun ancak küçük ve orta tonajdaki gemilerine teminat verebilmeleri, büyük tonajlı gemilerin ise genellikle yurt dışında sigorta ediliyor olmaları nedeniyle önemli bir artış kaydedememektedir. Tekne sigortalarında 2014 yılında üretilen prim, geçen yıla göre %6 oranında artış göstermiş ve reel anlamda bir büyüme söz konusu olmamıştır.

Sektörün en fazla prim ürettiği branş olan Kara Araçları Sorumluluk sigortaları, yaşanan rekabet nedeniyle önceki yıla göre %3'ün altında artış göstermiştir. Aynı durum, sektörün ikinci en büyük prim üretim kaynağı olan Kara Araçları Kasko branşı için de söz konusu olmuş, prim artışı %1 gibi cüzi bir oran ile sınırlı kalmıştır. Sektörün toplam prim üretiminin yaklaşık %47 gibi önemli bir bölümünü oluşturan bu iki branşta toplam prim üretiminin yaklaşık %2 oranında artması, doğal olarak sektörün 2014 yılında reel olarak büyüyememesinin en önemli nedeni olmuştur.

Genel Sorumluluk branşı, son iki yıldır prim üretimi açısından %20'nin üzerinde, önemli sayılabilecek bir oranda büyüme kaydetmektedir. Toplam 13 alt branşın yer aldığı ve sırasıyla Üçüncü Şahıslara Karşı Mali Sorumluluk, İşveren Mali Sorumluluk ve Mesleki Sorumluluk alt branşlarının, branş toplam priminin yaklaşık %86'sını oluşturduğu Genel Sorumluluk branşı prim üretimi, önceki yıla göre yaklaşık %25 oranında artış kaydetmiştir. Ancak, sorumlulukların uzun yıllar devam etmesi ve poliçe başına alınan primlerin yüklenilen sorumluluklara karşı yetersiz kalması, anılan branşın teknik kârlılığını önemli ölçüde olumsuz yönde etkilemektedir.

Makroekonomik politikalar çerçevesinde alınan tedbirler doğrultusunda, konut, otomobil ve tüketici kredilerine getirilen sınırlamalar Kaza branşını da olumsuz yönde etkilemiş ve geçen yıl ulaşılan %32 gibi yüksek prim artış oranı, bu yıl %17'ye gerilemiştir. 2015 yılında da devam edeceği açıklanan sıkı para ve maliye politikaları nedeniyle, tüm diğer bireysel sigortalar gibi Kaza branşının da olumsuz etkilenmesi beklenmektedir.

Hayat branşındaki prim üretiminin toplam prim üretimi içerisindeki payı, gerek Bireysel Emeklilik Sistemini tasarruflar açısından daha cazip hale getirmeyi amaçlayan devlet katkısı, gerek tüketim harcamalarını frenlemeyi öngören makroekonomik politikaların etkisiyle 2014 yılında yaklaşık %13 seviyesine gerilemiştir. Üretilen prim miktarının da geçen yıla göre yaklaşık %3 oranında azalmış olması, Hayat branşında faaliyet gösteren şirketler açısından kayda değer bir olumsuzluk olarak değerlendirilmektedir. 2015 yılında, İrat sigortalarının yanı sıra "katılım bankacılığı" uygulamasına paralel olarak "tekafül" uygulamasının yaygınlaşacağı ve bu gelişmeler ile kredi bağlantılı olmayan ürünlerdeki artışa bağlı olarak branş prim üretiminin 2014 yılına göre yüksek seviyede gerçekleşeceği tahmin edilmektedir.

Kaynak: Türkiye Sigorta Birliği

Türk Sigorta sektörüne ait hayat dışı şirketlerin 2013 ve 2014 yılları itibariyle hayat dışı prim üretim ve teknik kar/zarar rakamları branşlar bazında karşılaştırmalı olarak aşağıda verilmiştir.

	2013 Brüt Yazılan Prim (Bin TL)	2014 Brüt Yazılan Prim (Bin TL)	Değişim (%)	2013 Teknik Kar/ Zarar (Bin TL)	2014 Teknik Kar/ Zarar (Bin TL)	Değişim (%)
Kaza	883.792	1.036.178	17%	241.500	352.637	46%
Hastalık-Sağlık	2.472.374	2.929.632	18%	112.620	119.761	6%
Kara Araçları	5.026.029	5.085.933	1%	702.041	751.010	7%
Raylı Araçlar	5	11	120%	-65	-58	-11%
Hava Araçları	41.756	58.724	41%	-21.656	7.435	-134%
Su Araçları	139.916	140.456	0%	-4.173	2.573	-162%
Nakliyat	415.937	488.838	18%	89.129	164.688	85%
Yangın ve Doğal Afetler	3.324.958	3.845.669	16%	218.835	301.464	38%
Genel Zararlar	2.186.746	2.429.292	11%	130.573	166.272	27%
Kara Araçları Sorumluluk	5.385.176	5.530.430	3%	-479.816	-683.994	43%
Hava Araçları Sorumluluk	69.721	92.765	33%	-427	-427	0%
Su Araçları Sorumluluk	1676	9.409	461%	157	-2.102	-1439%
Genel Sorumluluk	508.128	634.413	25%	-143.090	-161.145	13%
Kredi	106.602	138.958	30%	-19.165	-9.533	-50%
Kefalet (Emniyeti Suistimal)	23.969	26.554	11%	-497	-64	-87%
Finansal Kayıplar	171.420	178.063	4%	18.566	25.152	35%
Hukuksal Koruma	66.718	83.519	25%	33.870	50.041	48%
Destek	7.482	2.984	-60%	917	20	-98%
Hayat Dışı Toplam	20.832.405	22.711.828	9%	879.319	1.083.730	23%

2015 yılında karlılık ve verimlilik hedefleyen sigorta sektörü, karlılığı en çok etkileyen kaza branşında yeni düzenlemelerin yürürlüğe girmesini bekliyor. Dağıtım kanallarında acentenin konumunu koruyacağına, banka kanalının üretimini artıracığına dikkat çekilirken yeni ürünlerin geliştirileceğine vurgu yapılmaktadır.

2015 yılı önceki yıllarda olduğu gibi oto sigortalarının ön planda olacağı bir yıl olması beklenmektedir. Sigorta sektörü yakın gelecekte KOBİ'ler ve ticari işletmelere yönelik ürün ve hizmetlerini çeşitlendirecektir. Hazine Müsteşarlığı tarafından genel şartlarında düzenleme yapılan konut sigortalarında sektörün de değişiklikler uygulayacaktır. Bina Tamamlama Sigortası'nın da 2015 yılında yeni ürünler arasında yer alacağı tahmin edilmektedir.

Dijital çağ ile birlikte satın alma davranışlarının değiştiğini ve tüketicilerin de farklı satış kanallarını aynı anda kullanan, bilgileri dijital ortamda kontrol eden müşteri profiline dönüşmektedir. 2014 yılında direkt satış alanında atılan adımların 2015'te de görülecek ve uzun dönemde dijital kanallardan satış oranı daha da yükselecektir. Dijital çağın basılı evrakları ortadan kaldırması, genel giderleri düşürmesi ve önemli bir hız sağlaması da önemli avantajlarından birisidir.

Zorunlu sigortalar teknolojinin gelişimine paralel olarak sürekli gelişim göstermektedir. 2015 yılında zorunlu sigortalardaki sigortalılık oranının daha da artması için sektör ürün yelpazesini genişletecektir. Bedeni hasarlar konusunda yasal düzenleme beklenmekte olup, ölümlü kazalarda araçların vefat eden kişinin yakınlarına ulaşarak vekalet aldığı ve sigorta şirketine başvurmadan dava yoluna giderek yargılama masrafı, gecikme faizi gibi ek yükler nedeniyle sektörün karlılığını olumsuz etkilemektedir. Hasar maliyetlerini artıran bu yasal boşluk sigorta primlerinin artmasına sebep olmaktadır.

Kaza branşında ise verimliliği artırma amacıyla "Doğrudan Tazmin Sistemi", "Yedek Parça ve Özel Servis Sertifikasyonu", "Suiistimal ile Mücadele" ve "Destekten Yoksun Kalma Tazminatı Hesaplanmasının Standartlaştırılması" gibi dört yeni projenin hayata geçirilmesi orta ve uzun vadede sektörün karlılığına olumlu etki edecektir. Sektör 2015 yılında verimlilik artışının sağlanması ve risklerin daha iyi fiyatlanması konusunda çalışmalarına hız verecektir.

Personel Sayısı Bölge ve Şube Sayısı Hizmet Türüne İlişkin Bilgiler

Şirketimiz 2014 yılında Genel Müdürlük, 9 Bölge Müdürlüğü ve 268 personel ile faaliyet göstermiştir.

Personel sayısının bölgesel dağılımı aşağıda sunulmuştur.

	Personel Sayısı	Direkt Prim Üretimi (000 TL)
Genel Müdürlük / İstanbul	189	206.587
İç Anadolu Bölge Müdürlüğü / Ankara	11	70.995
Marmara Bölge Müdürlüğü / Bursa	9	31.667
Ege Bölge Müdürlüğü / İzmir	10	45.482
Güney Anadolu Bölge Müdürlüğü / Adana	8	65.809
Karadeniz Bölge Müdürlüğü / Trabzon	6	15.416
Akdeniz Bölge Müdürlüğü / Antalya	7	20.976
Orta Anadolu Bölge Müdürlüğü / Kayseri	8	26.650
İstanbul Bölge Müdürlüğü / İstanbul	16	79.406
Samsun Bölge Müdürlüğü / Samsun	4	14.354
TOPLAM	268	577.342

Yeni Hizmet ve Faaliyetlerle İlgili Araştırma Geliştirme Uygulamaları

Bireysel sigortalara ağırlık vermek olan şirket stratejimiz 2014 yılında da devam etmiştir. Bu amaçla müşteri kitlemizi portföyümüzdeki halihazır sigortalılarımızın yanı sıra; yeni ve sigortasız kişi ve gruplar oluşturmuştur. Bunun yanında dağıtım kanallarından banka acenteliği kanalına da işlev kazandırılması amacıyla AnadoluBank, Aktif Bank, Finansbank, Türkiye Finans Kurumu, Abank acentelikleri 2014 yılında da devam etmekte olup, Burgan Bank acenteliği ile 2014 yılında çalışılmaya başlanmıştır.

2015 yılında da bu stratejimiz devam ettirilecek ve bunun için özellikle Kobilere ve bireylere yönelik, teknik karlılığı yüksek, Yangın-DASK, Ferdi Kaza, Mühendislik ve Tarım branşlarında poliçe pazarlamasına ağırlık verilecektir.

Ürünlerimizi daha basit ve anlaşılır hale getirerek, yaratıcı ve yenilikçi ürünlerle geniş kitlelerin ihtiyaçlarına cevap vermeyi amaçlıyoruz. Diğer taraftan, Şirket stratejisi gereği otodışı çalışan acente ağını güçlendirerek, 2015 yılında acente eğitimine ağırlık verilecek ve karlı dağıtım kanallarının şirkete bağlılığını arttırmak amacıyla çeşitli projeler hayata geçirilecektir. Tüm bu çalışmalarımız neticesinde acentelerimiz ile daha organize olmayı, acente talep ve sorunlarına daha hızlı eğilmeyi, daha fazla ve riski düşük üretim portföyüne ulaşmayı hedeflemekteyiz.

Hesap Dönemine Ait Faaliyet Sonuçlarına İlişkin Özet Finansal Bilgiler

Prim Üretimi

2014 yılında Şirketimiz prim üretimi 2013 yılına oranla % 22,70 artarak 476.276 bin TL'den 584.406 bin TL'ye yükselmiştir.

2014 yılı Üfe artış oranının %6,36 Tüfe artış oranının %8,17 olarak gerçekleştiği dikkate alındığı zaman Şirketimiz prim üretiminde Üfe artış oranına göre %16,34 , Tüfe artış oranına göre ise %14,53 oranında reel büyüme kaydetmiştir.

Branşlar itibariyle prim üretim yapısına bakıldığında;

Kara Araçları Sorumluluk branşının 2013 yılında portföy payı %22,09 iken şirket stratejisi gereği 2014 de bu pay %20,71'e gerilemiştir.

2014 yılında trafik branşı sürücü işleyen ve evde bakım giderleri hasar ihbarlarındaki artışı ve buna paralel şirket rezervlerinin güncellenmesi ile sektörde yıllardır süregelen trafik branşındaki zarar daha da yükselmiştir. Şirketimiz de buna bağlı olarak trafik branşı fiyatlamasında doğru fiyatlama yönünde aksiyon almaya devam etmiştir.

2015 yılında da bu ve diğer branşlarda sektörün ve şirketimizin sıhhatli yönetim stratejileri uygulayarak oluşturacağı makul rekabet çerçevesinde teknik karın kısmen istikrara kavuşarak sürdürülebilir olacağını düşünüyoruz.

Oto sigortalarının 2013 yılında portföydeki payı %58,74 iken bu pay 2014 yılında %53,49'a çekilmiştir. Oto sigortaları 2014 yılı primi üretimi 2013 yılına göre %11,73 artış göstermiştir.

Oto dışı sigortaların 2013 yılında portföy payı %41,26 iken 2014 yılında bu oran %46,51'e yükseltilmiştir. Oto dışı sigortaların 2014 yılı prim artış oranı 2013 yılına göre %38,32 olarak gerçekleşmiştir. 2015 yılında da oto dışı branşlarda büyüme hedefi devam etmektedir.

2014 ve 2013 yılları prim üretim rakamları branşlar bazında karşılaştırmalı olarak aşağıda verilmiştir.

	2013 Prim (bin TL)	Port. payı %	2014 Prim (bin TL)	Port. payı %	Artış %	Yazılan Poliçe Adedi 2013	Yazılan Poliçe Adedi 2014
Kaza	16.602	3,49	27.117	4,64	63,34	97.508	105.652
Hastalık/Sağlık	4.200	0,88	5.973	1,02	42,21	850	669
Kara Araçları	160.527	33,70	178.457	30,54	11,17	256.363	344.440
Raylı Araçlar	0	0,00	0	0,00	0	100.279	150.018
Hava Araçları	0	0,00	0	0,00	0	0	0
Su Araçları	1.314	0,28	1.592	0,27	21,13	0	0
Nakliyat	26.668	5,60	46.403	7,94	74	0	0
Yangın ve Doğal Afetler	91.963	19,31	111.852	19,14	21,63	291.815	340.363
Genel Zararlar	34.568	7,26	44.651	7,64	29,17	0	0
Kara Araçları Sorumluluk	105.218	22,09	121.002	20,71	15	169.178	212.110
İhtiyari Mali Sorumluluk	14.025	2,94	13.139	2,25	-6,32	215.772	212.951
Hava Araçları Sorumluluk	0	0,00	0	0,00	0	0	0
Su Araçları Sorumluluk	0	0,00	0	0,00	0	110.148	125.805
Genel Sorumluluk	14.875	3,12	22.041	3,77	48,18	52.833	66.452
Kredi	0	0,00	0	0,00	0	0	0
Kefalet (Emniyeti Suistimal)	0	0,00	0	0,00	0	54.270	51.088
Finansal Kayıplar	0	0,00	0	0,00	0	0	0
Hukuksal Koruma	6.316	1,33	12.178	2,08	92,83	391.114	341.620
Destek	0	0,00	0	0,00	0	0	0
GENEL TOPLAM	476.276	100	584.406	100	22,7	1.740.130	1.951.168
Oto Sigort. Toplamı	279.770	58,74	312.598	53,49	11,73	454.150	600.110
Oto Dışı Sigort. Toplam	196.506	41,26	271.808	46,51	38,32	1.285.980	1.351.058

Hasar Ödemeleri

2014 yılında Şirketimizin rücu ve sovtaj tahsilatları hariç brüt hasar ödemeleri 2013 yılına oranla %6,35 artışla 293.181 bin TL'den 311.784 bin TL'ye yükselmiştir.

Diğer yandan Kara Araçları Sorumluluk branşı hasar ödemelerinin 2013 yılında toplam ödenen hasar içerisindeki payı %35,70 iken 2014 de bu pay %32,31 e düşmüştür.

Kara Araçları Sorumluluk branşı hasar ödemeleri 2014 yılında 2013 yılına göre %3,76 oranında azalarak 100.730 bin TL olarak gerçekleşmiştir.

Kara Araçları branşı hasar ödemeleri 2014 yılında 2013 yılına göre %0,32 artarak 119.087 bin TL olarak gerçekleşmiş, toplam hasar ödemeleri içerisindeki branş payı ise 2013 yılında %40,49 iken 2014 yılında %38,20 olarak gerçekleşmiştir.

Oto sigortalarının durumuna bakacak olursak 2013 yılı hasar ödemeleri içerisindeki oto sigortaları payı %76,55 iken bu pay 2014 yılında %70,82 olarak gerçekleşmiştir. Şirketin toplam ödenen hasarları 2014 yılında %6,35 oranında artış göstermiş, oto sigortalarında ise %1,62 azalış gerçekleşmiştir.

Oto dışı sigortaların 2013 yılı hasar ödemelerindeki portföy payı %23,45 iken bu pay 2014 yılında %29,18'e yükselmiştir. Bu grupta ödenen hasarlar 2014 yılında %32,33 oranında artış kaydetmiştir.

2013 ve 2014 yılları rücu ve sovtaj tahsilatları hariç brüt hasar ödemeleri branşlar bazında karşılaştırmalı olarak aşağıda verilmiştir.

	2013 Ödenen Hasar (bin TL)	Port. Payı %	2014 Ödenen Hasar (bin TL)	Port. Payı %	Artış %
Kaza	1.959	0,67	4.552	1,46	132,36
Hastalık/Sağlık	123	0,04	290	0,09	135,77
Kara Araçları	118.705	40,49	119.087	38,2	0,32
Raylı Araçlar	0	0	0	0	0
Hava Araçları	0	0	0	0	0
Su Araçları	708	0,24	716	0,23	1,13
Nakliyat	10.012	3,42	14.506	4,65	44,89
Yangın ve Doğal Afetler	44.717	15,25	38.754	12,43	-13,33
Genel Zararlar	9.389	3,2	18.536	5,95	97,42
Kara Araçları Sorumluluk	104.665	35,7	100.730	32,31	-3,76
İhtiyari Mali Sorumluluk	1.049	0,36	972	0,31	-7,34
Hava Araçları Sorumluluk	0	0	0	0	0
Su Araçları Sorumluluk	0	0	0	0	0
Genel Sorumluluk	1.845	0,63	13.600	4,36	637,13
Kredi	0	0	0	0	0
Kefalet (Emniyeti Suistimal)	0	0	0	0	0
Finansal Kayıplar	0	0	0	0	0
Hukuksal Koruma	9	0	41	0,01	355,56
Destek	0	0	0	0	0
GENEL TOPLAM	293.181	100	311.784	100	6,35
Oto Sigortaları Toplamı	224.419	76,55	220.789	70,82	-1,62
Oto Dışı Sigort. Toplamı	68.762	23,45	90.995	29,18	32,33

Muallak Hasarlar

2013 yılında 219.557 bin TL olan şirketimiz brüt muallak hasarları 2014 yılında %14,69 artışla 251.825 bin TL olarak hesaplanmıştır.

Şirketimizin müşteri memnuniyetini arttırmak amacıyla izlediği hasar ödemelerini hızlandırma politikası 2014 yılında da sürdürülmüştür.

2013 yılı brüt muallak hasarların branş bazında direkt, endirekt, IBNR, Dava dosyalarından elde edilen gelirlerin detayı aşağıda verilmiştir:

(Tüm rakamlar TL bazındadır.)

	Direkt Muallak Hasarlar	IBNR	Endirekt Muallak Hasarlar	Dava Dosyalarından Elde Edilen Gelirler	Topl. Muallak Hasarlar
Kaza	2.346	2.116	1	-273	4.190
Hastalık / Sağlık	142	30	0	-10	162
Kara Araçları	20.279	-3.403	0	-394	16.482
Raylı Araçlar	0	0	0	0	0
Hava Araçları	0	0	0	0	0
Su Araçları	824	2.611	6	0	3.441
Nakliyat	4.954	-994	9	-36	3.933
Yangın ve Doğal Afetler	19.229	-1.563	27	-377	17.316
Genel Zararlar	5.941	-838	28	-74	5.057
Kara Araçları Sorumluluk	78.102	31.486	1.633	-10.528	100.693
İhtiyari Mali Sorumluluk	3.480	2.509	0	-485	5.504
Hava Araçları Sorumluluk	0	0	0	0	0
Su Araçları Sorumluluk	0	0	0	0	0
Genel Sorumluluk	35.520	28.110	13	-859	62.784
Kredi	0	0	0	0	0
Kefalet (Emniyeti Suistimal)	0	0	0	0	0
Finansal Kayıplar	0	0	0	0	0
Hukuksal Koruma	1	-6	0	0	-5
Destek	0	0	0	0	0
GENEL TOPLAM	170.818	60.058	1.717	-13.036	219.557

2014 yılı brüt muallak hasarların branş bazında direkt, endirekt, IBNR, Dava dosyalarından elde edilen gelirlerin detayı aşağıda verilmiştir:

(Tüm rakamlar TL bazındadır.)

	Direkt Muallak Hasarlar	IBNR	Endirekt Muallak Hasarlar	Dava Dosyalarından Elde Edilen Gelirler	Topl. Muallak Hasarlar
Kaza	3.594	2.291	1	-357	5.529
Hastalık / Sağlık	436	250	0	-26	659
Kara Araçları	22.853	-4.604	0	-409	17.840
Raylı Araçları	0	0	0	0	0
Hava Araçları	0	0	0	0	0
Su Araçları	769	1.599	3	0	2.371
Nakliyat	10.977	809	7	-170	11.624
Yangın ve Doğal Afetler	15.862	-443	36	-514	14.940
Genel Zararlar	7.855	-1.744	26	-13	6.123
Kara Araçları Sorumluluk	78.426	34.350	2.482	-11.016	104.242
İhtiyari Mali Sorumluluk	8.700	6.794	0	-1.271	14.223
Hava Araçları Sorumluluk	0	0	0	0	0
Su Araçları Sorumluluk	0	0	0	0	0
Genel Sorumluluk	34.266	42.093	14	-2.102	74.271
Kredi	0	0	0	0	0
Kefalet (Emniyeti Suistimal)	0	0	0	0	0
Finansal Kayıplar	0	0	0	0	0
Hukuksal Koruma	2	1	0	0	3
Destek	0	0	0	0	0
GENEL TOPLAM	183.740	81.395	2.569	-15.879	251.825

Finansal Yatırımlar

Şirketimizin 2013 yılında 383.739 bin TL olan finansal varlıkları 2014 yılında %21,32 artışla 465.542 bin TL olarak gerçekleşmiştir. 2013 yılındaki mevcut yatırımlarımıza 2014 yılında 81.803 bin TL'lik ilave yapılmıştır.

İştirakler kaleminde bulunan tutar Tarsim Havuzu iştirakinden oluşmaktadır. Tarsim Havuzuna şirketimizin sermaye taahhüdü bulunmamaktadır.

Şirketimiz yatırım amacı ile gayrimenkul edinmemektedir. Bu kalemdaki gayrimenkuller acente teminatı olarak alınan fakat ilgili acentenin şirkete olan borcunu ödememesinden dolayı şirket portföyüne alınan gayrimenkullerden oluşmaktadır.

Finansal yatırımların 2013 ve 2014 yılları detayı aşağıda verilmiştir.

	2013 Yatırımlar (bin TL)	2014 Yatırımlar (bin TL)	Artış %
Satılmaya Hazır Finansal Varlıklar	6.179	265	-95,71
Vadeye Kadar Elde Tut.Finans.Varlıklar	941	1.175	24,85
Vadeli mevduat hesapları	375.333	463.115	23,39
İştirakler	125	120	-4,00
Yatırım amaçlı gayrimenkuller	1.161	867	-25,31
FİNANSAL YATIRIMLAR TOPLAM	383.739	465.542	21,32

Yatırım Gelir ve Giderleri

Şirketimizin yatırım gelirleri 2013 yılına göre %52,96 artış ile 34.630 bin TL'den 52.971 bin TL'ye yükselmiştir.

Yatırım giderleri ise önceki yıla oranla %117,45 oranında artarak 13.040 bin TL olarak gerçekleşmiştir. Bu gider içerisinde en büyük payı kur farkı zararları almıştır.

Yatırımlar gelir gider farkı ise 2013 yılında 28.633 bin TL iken 2014 yılında %39,46 oranında artarak 39.931 bin TL olarak gerçekleşmiştir.

2013 ve 2014 yılları Yatırım gelir ve giderlerine ilişkin detay bilgiler aşağıda verilmiştir.

Yatırım Gelirleri

	2013 Yatırım Gelirleri (bin TL)	2014 Yatırım Gelirleri (bin TL)	Artış %
Finansal Yatırıml. Elde Edilen Gelirler	25.999	33.168	27,57
Finansal Yatırımların Nakde Çevrilmesinden Elde Edilen Karlar	1.406	1.068	-24,01
Finansal Yatırımların Değerlemesi	763	4.510	491,13
Kambiyo Karları	6.413	14.160	120,82
Arazi, Arsa ile Binalardan Elde Ed. Gel.	49	63	29,13
YATIRIM GELİRLERİ TOPLAMI	34.630	52.971	52,96

Yatırım Giderleri

	2013 Yatırım Giderleri (bin TL)	2014 Yatırım Giderleri (bin TL)	Artış %
Yatırım Yönetim Giderleri - Faiz Dahil	450	474	5,42
Finansal Yatırımların Değerlemesi	-29	-8	-73,26
Yatırımların Nakde Çevrilmesi Sonucunda Oluşan Zararlar	1.240	291	-76,56
Kambiyo Zararları	2.962	10.764	263,45
Amortisman Giderleri	1.374	1.519	10,48
YATIRIM GELİRLERİ TOPLAMI	5.997	13.040	117,45
YATIRIM GELİR GİDER FARKI	28.633	39.931	39,46

Genel Giderler

Şirketimiz genel yönetim giderleri 2013 yılına göre %11,45 artışla 36.714 bin TL'den 40.919 bin TL'ye yükselmiştir.

Personele ilişkin giderlerde %10,07, pazarlama ve satış giderlerinde %23,41, dışarıdan sağlanan fayda ve hizmet giderlerinde %2,76, yönetim giderlerinde %14,78, diğer faaliyet giderlerinde %39,26 artış kaydedilmiştir.

Personel ve yönetim giderlerindeki artışın önemli kısmı yeniden yapılanma nedeni ile alınan aksiyonlardan oluşmuştur.

Diğer faaliyet giderlerini ise merkez ve bölgelerin iş hanı aidatları, sigorta ve reasürans şirketleri birlik aidatları ve her yıl ödenen ruhsat harcından oluşmaktadır.

Pazarlama ve satış giderlerindeki artış Galatasaray Spor kulübü ile yapılan lisans sözleşmesi gereği yapılan harcamalardan, Temsil Ağırılama ve Acente Toplantı ve Eğitim Giderlerinden oluşmaktadır.

Dışarıdan sağlanan fayda ve hizmetler kalemlerindeki artışın önemli kısmı yeniden yapılanma süreci içerisinde alınan danışmanlık hizmet giderlerinin artmasından kaynaklanmaktadır.

Genel Giderlerin ana kalemler itibariyle detayı aşağıda verilmiştir.

	2013 Yılı (Bin TL)	2014 Yılı (Bin TL)	Artış %
Personele İlişkin Giderler	23.027	25.345	10,07
Yönetim Giderleri	2.732	3.136	14,78
Pazarlama ve Satış Giderleri	5.077	6.265	23,41
Dış. Sağl. Fayda ve Hiz. Giderleri	5.515	5.667	2,76
Diğer Faaliyet Giderleri	363	505	39,26
Toplam Genel Giderleri	36.714	40.919	11,45

Sosyal Sorumluluk

Sosyal sorumluluk bilinci yüksek bir şirket olarak toplumsal fayda sağlamak, uzun soluklu sürdürülebilir projelere imza atmak temel felsefemizi oluşturmaktadır.

"Hayvan Dostu Sosyal Sorumluluk Projesi"ni 2012 yılında hayata geçirdik ve anlaşmalı olduğumuz kurum ve kuruluşlardan artan yemekleri toplayarak, hayvan severlerin desteği ile sokak hayvanlarına iletilmesini sağlamaktayız.

2013 yılında HDI Sigorta olarak doğaya karşı duyduğumuz sorumluluğu yerine getirmek amacı ile WWF-Doğal Hayatı Koruma Vakfı'nın yürüttüğü Yeşil Ofis programına dahil olduk. Genel müdürlük binamızı doğa dostu bir hale dönüştürdük ve 2014 yılında Sigorta Sektöründe Yeşil Ofis Belgesi alan ilk şirket olduk.

"Bilim Kahramanları" isimli, tüm Türkiye geneline yaygın, amacı, genç nesli bilim ile buluşturmak olan projenin de 2012 yılından beri ana sponsoruyuz.

AKUT'un Türkiye çapında, 17 Ağustos depremini unutturmamak, toplumu bilinçlendirmek amacıyla gerçekleştirdiği outdoor mecra çalışmalarının baskı sponsoru olduk.

Yine AKUT'un kullandığı tüm araçların trafik sigortalarına ve aynı zamanda 300 AKUT gönüllüsüne de Ferdi Kaza poliçelerine sponsor olduk.

2. Bölüm

Yönetim ve Kurumsal Yönetim Uygulamalarına İlişkin Bilgiler

Şirketimiz Yönetim Kurulu Üyelerine İlişkin Bilgiler

	Ünvanı	Atanma Tarihi	Ayrılma Tarihi	Öğrenim Durumu	Meslek Deneyimleri
Torsten Stephan Günter Leue	Yönetim Kurulu Başkanı	13.10.2010		Berlin Montpellier Üniversitesi İşletme	Allianz-Slovakya CEO
Sven Fokkema	Yönetim Kurulu Başkan Yrd.	31.12.2011		Groningen Üniversitesi Uluslararası Kurum Yönetimi	Finans Deneyimi
Oliver Willi Schmid	Yönetim Kurulu Üyesi	05.01.2011		Mannheim Üniversitesi-Ekonomi	Talanx AG Finansal Denetleme Grup Başkanı
David Hullin	Yönetim Kurulu Üyesi	02.09.2013		Paderborn Üniversitesi İşletme Fakültesi	Sigortacılık Deneyimi
Ahmet Ceyhan Hancıoğlu	Genel Müdür Yön. Kur. Üyesi	22.03.2013		İstanbul Ün.İşletme Fakültesi	Sigortacılık Deneyimi (Teknik ve Pazarlama)

Şirketimiz Üst Yönetimine İlişkin Bilgiler

Adı	Ünvanı	Atanma Tarihi	Ayrılma Tarihi	Öğrenim Durumu	Meslek Deneyimleri
Tevfik Somer	Genel Müdür Yardımcısı	21.11.2012		9 Eylül Üniversitesi GSF Tekstil Anabilim Dalı Tekstil Bölümü	Sigortacılık Deneyimi (Satış)
Feriha Burcu Çakıcı Altınay	Genel Müdür Yardımcısı	30.01.2014		Marmara Ün.Bankaçılık ve Sigortacılık	Sigortacılık Deneyimi
Ahmet Sertem Demir	Genel Müdür Yardımcısı	30.01.2014		Boğaziçi Ün.İktisadi ve İdari Bilimler Fak.	Sigortacılık Deneyimi
Ufuk Ul	Genel Müdür Yardımcısı	30.01.2014		İst.Üniv.İktisat Fakültesi	Sigortacılık Deneyimi

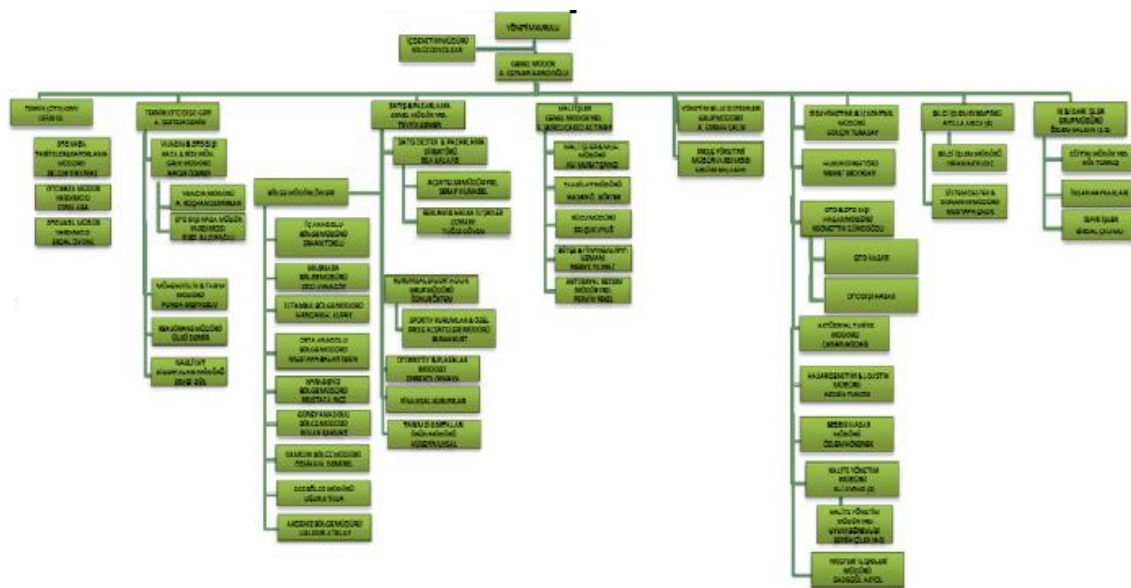
Şirketimiz İç Denetim Birimlerine İlişkin Bilgiler

Adı	Ünvanı	Atanma Tarihi	Ayrılma Tarihi	Öğrenim Durumu	Meslek Deneyimleri
Nilüfer Volkan	İç Denetim Müdürü	02.01.2012		İstanbul Üniversitesi Maliye ve Muhasebe Bölümü	Sigortacılık Deneyimi (Mali İşler)

Şirketimiz bağımsız denetim faaliyetleri KPMG – Akis Bağımsız Denetim ve Serbest Muhasebeci Mali Müşavirlik A.Ş. tarafından yürütülmektedir.

Yönetim Kurulu Üyelerinin Toplantılara Katılımlarına İlişkin Bilgiler

Şirketimizin Yönetim Kurulu 2014 yılında,
04.03.2014 tarihinde 6 üyeden 5 üyenin katılımıyla
13.05.2014 tarihinde 6 üyeden 5 üyenin katılımıyla
10.09.2014 tarihinde 5 üyeden 5 üyenin katılımıyla
17.12.2014 tarihinde 5 üyeden 4 üyenin katılımıyla
toplam 4 adet toplantı gerçekleştirmiştir.



Genel Kurul'a Sunulan Özet Yönetim Kurulu Raporu

Değerli ortaklarımız,

2014 yılı Bilanço ve Kar-Zarar hesaplarını Sayın Kurulunuzun tetkik ve tasviplerine sunarız.

Şirketimiz, 2014 yılında Genel Müdürlük İstanbul'da olmak üzere Ankara, Bursa, İzmir, Adana, Trabzon, Antalya, Kayseri, İstanbul ve Samsun'da 9 Bölge Müdürlüğü ve 268 personel ile faaliyetlerini sürdürmüştür.

Şirketimiz 2014 yılında 584.407 bin TL prim üretimi gerçekleştirmiş ve yılı 52.346 bin TL teknik kar ve 28.407 bin TL bilanço karı ile kapatmıştır.

Türkiye sigorta sektörünün rekabet, sigorta bilicinin yaygınlaştırılması ve kişi başına düşen gayri safi milli hasıla yönlere itibariyle fevkalade zor bir sektör olduğu hepimizin malumlarıdır.

Türkiye sigorta sektöründe teknik zarar veren oto branşında Şirketimiz 2014 yılında da risk ve acente seleksiyonu ve zararı kademeli azaltıcı önlemleri, diğer bireysel branşlarda ise yine risk seleksiyonunun yanında özendirme politikalarını, Türk sigorta piyasasında şirketin imajını daha etkin vurgulamak, müşteriler üzerindeki etkisinin olumlu ve kalıcı olmasını sağlayabilmek amaçlarıyla hasar ödemelerini erken yapma gibi politikaları sürdürmüştür.

2014 yılında da dağıtım kanalları olan acentelere banka acentelerinin de eklenmesi stratejisi devam ettirilmiş, mevcut banka acentelerine yenileri eklenmiştir.

Uygulanmakta olan bu önlemlerle 2015 yılında daha iyi neticeler alınacağını ümit etmekteyiz.

Yönetim Kurulu

Şirketin Dahil Olduğu Risk Grubu ile Yaptığı İşlemlere İlişkin Bilgiler

Şirketimiz Elementer Sigorta Branşlarında (Yangın, Nakliyat, Kaza, Mühendislik, Tarım ve DASK sigortaları) faaliyet göstermektedir.

Şirketimiz Alman Talanx AG grubu içerisinde yer almakta ve grup bünyesinde bulunan Broker ve Reasürör şirketler ile sigortacılık ve reasürans alanlarında, Fronting işlerin plasmanı, Trete reasürörlerinin seçimi gibi konularda kısmen ortak çalışmalar yapmaktadır.

İnsan Kaynakları Uygulamasına İlişkin Bilgiler

HDI Sigorta İnsan Kaynakları yaklaşımını personel gereksinimi ile kurum gereksinimini optimum seviyede gözeten, karar alımında cesaretlendirmeyi esas alan ve sorumlulukları yetki ile destekleyen bir anlayış içerisinde yürütmektedir. İnsan Kaynakları politikası, çalışanların, şirket hedefleri doğrultusunda aynı yöne bakmasını sağlamak, kişisel ve mesleki gelişimlerine destek olarak başarının takdir edildiği ve ödüllendirildiği bir çalışma ortamı yaratmak, yenilikçiliğin ve yaratıcılığın teşvik edildiği bir şirket kültürü oluşturup sürekliliğini sağlamak ve bilgi paylaşımı, katılımı ve açık iletişimi teşvik edip takım ruhunu geliştirerek "BİZ" bilincini sağlamaktır.

Şirketimiz, yalın ve şeffaf İnsan Kaynakları uygulamalarıyla, sektörde çalışmak için tercih edilen şirket olmak vizyonu ile sektörde şirketimizi güçlendirecek ve sürekli gelişimini sağlayacak insan kaynağını oluşturmak, çalışan mutluluğunu güçlendirerek yüksek performanslı verimli çalışanlar yaratmayı misyon olarak benimsemiştir.

Talanx Grubu değerleri olan, bütünsel müşteri odaklılık, girişimci düşünmek ve hareket etmek, performans ve sonuç odaklılık ve karşılıklı güven ve açık iletişim konularında tüm şirket bünyesinde yaygınlaştırma çalışmaları yapılmıştır. Bu çalışmalar çerçevesinde, çalışanlardan geri bilgi ve öneriler toplanarak değerlendirmeye alınmıştır.

Şirketimiz, insan kaynakları yönetiminde her zaman katılımcı bir politika izlemiş, yıl içinde acente ve personele yönelik muhtelif eğitim ve gelişim programları düzenlemiştir. Ayrıca, personelimizin çeşitli mesleki ve kişisel gelişim eğitim programlarına katılımları sağlanmıştır.

Şirketimiz, çalışana verdiği değer ve acentelerimizi de içine alan BİZ bilinci ile sürekli güçlenmeye devam edecektir.

31.12.2014 tarih itibarıyla Personel sayısının tahsil durumu itibarıyla dağılımı aşağıda sunulmuştur.

		Genel Müdürlük		Bölge Müdürlükleri Toplam		Genel Toplam	
		"Doğrudan Satış Elemanı" Niteliğinde Çalışan	Diğer Şirket Çalışanları	"Doğrudan Satış Elemanı" Niteliğinde Çalışan	Diğer Şirket Çalışanları	"Doğrudan Satış Elemanı" Niteliğinde Çalışan	Diğer Şirket Çalışanları
Bayan	İlköğretim Mez.	-	1		4	-	5
	Ortaöğretim/Lise Mez.	-	12		7	-	19
	Ön Lisans/2 Yıllık Yüksek Öğrenim	-	15		9		24
	Lisans	-	50	7	8	7	58
	Yüksek lisans	-	10	1	0	1	10
	Doktora	-	0		0		
Bay	İlköğretim Mez.	-	5				5
	Ortaöğretim/Lise Mez.	-	26	8	4	8	30
	Ön Lisans/2 Yıllık Yüksek Öğrenim	-	8	3	3	3	11
	Lisans	-	59	14	9	14	68
	Yüksek lisans	-	5				5
	Doktora	-					-
	Toplam	-	191	33	44	33	235

3. Bölüm

Finansal Bilgiler ve Risk Yönetimine İlişkin Değerlendirmeler

KURUMSAL YÖNETİM İLKELERİ

Şirketimiz Kurumsal Yönetim Komitesi'nin değerlendirmesine göre HDI Sigorta A.Ş. 2014 yılında aşağıda belirtilen Kurumsal Yönetim İlkeleri'ne uygun çalışılmıştır.

1. HDI Sigorta kurumsal yönetim ilkelerini eşitlik, şeffaflık, hesap verebilirlik ve sorumluluk ilkelerine göre oluşturulmuştur.

Talanx Grubu değerleri olan, bütünsel müşteri odaklılık, girişimci düşünmek ve hareket etmek, performans ve sonuç odaklılık ve karşılıklı güven ve açık iletişim konularında tüm şirket bünyesinde yaygınlaştırma çalışmaları yapılmıştır. Bu kapsamda, HDI yönetim ekibine yönelik kapsamlı bir çalıştay ve yıllık değerlendirme toplantısında ise tüm personele yönelik seminer düzenlenmiştir. Bu çalışmalar çerçevesinde, çalışanlardan geri bilgi ve öneriler toplanarak değerlendirmeye alınmıştır.

Aralık ayı içinde tüm personele ve acenteler yönelik Masak Eğitim çalışması tamamlanmıştır.

Bilgi ve Sistem Güvenliği yönetmeliği tüm personele imzalatılmıştır.

Her yıl olduğu gibi, 2014 Aralık ayında da HDI Sigorta A.Ş davranış kuralları yeniden yayınlanmıştır.

2. Şirket pay sahipliğini haklarının kullanılmasında mevzuat, esas sözleşme ve diğer şirket içi düzenlemelerden doğan hakların kullanılmasını sağlayacak önlemleri almıştır.

3. HDI Sigorta A.Ş. menfaat sahiplerinin haklarını, birbirinden bağımsız olarak korumaktadır.

4. HDI Sigorta A.Ş. Yönetim Kurulu ve yöneticileri, faaliyetlerini adil, şeffaf, hesap verebilir ve sorumlu bir şekilde yürütmektedir.

5. HDI Sigorta A.Ş. Kurumsal Risk Yönetimi belgelendirme çalışmalarına devam edilmektedir.

6. HDI Sigorta A.Ş. Bilgi İşlem Altyapı Modernizasyon Projesi çalışmalarına başlamıştır.

7. HDI Sigorta A.Ş. Sigorta Sektöründe Yeşil Ofis Belgesi alan ilk şirket olarak yeşil ofis uygulamalarını ve geçen yıllarda başlanan hayvan dostu projesini devam ettirmektedir. Bunların yanında, HDI Sigorta A.Ş. AKUT araçlarının trafik sigortalarına sponsorluk, bilim kahramanları sponsorluğu, sanata verdiği destek gibi sosyal sorumluluk projelerini de üstlenmiştir.

İÇ DENETİM FAALİYETLERİNE İLİŞKİN BİLGİLER

Şirket'in iç denetim faaliyetleri İç Denetim Birimi tarafından yerine getirilmektedir. İç Denetim Birimi'nin oluşturduğu ve sene başında Şirket'in Yönetim Kurulu tarafından incelenerek onaylanan yıllık denetim planı çerçevesinde genel müdürlük birimleri, bölge müdürlükleri ve acenteler risk odaklı denetime tabi tutulmaktadır.

31 Aralık 2014 tarihi itibarıyla, iç denetim biriminde görev alan kişiler pozisyonlarıyla birlikte aşağıda belirtilmiştir:

İç denetim müdürü : Nilüfer Volkan

İç denetim uzman yardımcısı: Dilara Tuncay

İç denetim birimi,

Şirket varlıklarının korunması,

Yürütülen faaliyetlerin yasalara ve sigortacılık mevzuatına uygunluğunun sağlanması,

Muhasebe bilgilerinin doğruluk ve güvenilirliğinin sağlanması,

Faaliyetlerin verimliliğinin sağlanması,

Kaynakların ekonomik ve verimli kullanılmasının sağlanması ve Yönetim tarafından belirlenen hedeflere ve amaçlara ulaşılmasının sağlanması amacıyla yürüttüğü denetim faaliyetlerinde yoğun olarak uygunluk denetimi, faaliyet denetimi, sistem değerlendirme ve bunlara ilişkin kontrol tekniklerini kullanmaktadır.

Yıllık denetim planı çerçevesinde genel müdürlük birimleri, bölge müdürlükleri ve acentelerde gerçekleştirilen denetim faaliyetleri sonucunda süreç ve bulgularla ilgili olarak denetim raporları hazırlanmaktadır. Genel müdürlük birimleri ve bölge müdürlükleri yılda bir, acenteler ise en az üç yılda bir kez iç denetim birimi tarafından denetlenmektedir.

İç denetim biriminin bulguları, öncelikle denetimi yapılan birim müdürüne sunulmakta, bulgular üzerinde karşılıklı mutabakat sağlanıp, bulgularla ilgili görüş ve aksiyon planı alındıktan sonra nihai hale gelen rapor birim yetkilisi ve üst amirine gönderilmektedir. Aynı anda Genel Müdüre de sunulmaktadır. Yönetim Kurulu dönemlerinde, İç Sistemlerden Sorumlu Yönetim Kurulu Üyesine ve Yönetim kuruluna sunulmakta ve "diğer komite raporları" başlığı altında kayda alınmaktadır. Denetim çalışmaları sırasında rastlanılan ve denetim raporunda belirtilen aksaklıkların önemlilik derecelerine ve etkilerine göre gerekli aksiyon planları hazırlanmakta ve uygulanıp uygulanmadığı kontrol edilmekte ve gerek görülen durumlarda izleme denetimleri de yapılmaktadır.

21 Haziran 2008 tarih ve 26913 sayılı Resmî Gazetede yayımlanan "Sigorta ve Reasürans ile Emeklilik Şirketlerinin İç Sistemlerine İlişkin Yönetmelik" in yürürlüğü düzenleyen 24 üncü maddesi uyarınca risk yönetim sistemleri Risk Yönetimi Müdürü Ali Emrah Çalık sorumluluğunda yürütülmektedir. Risk yönetim sistemleri faaliyetlerini sürdürmekte ve üç aylık dönemler halinde raporlar hazırlamaktadır. Şirketin risk yönetim sistemi projesi kapsamında operasyonel, finansal, stratejik ve uyum risklerinin tanımlanması ve ölçülmesi tamamlanmıştır. Tanımlanan riskler, risk kontrol matrislerine yerleştirilmiştir. Risk yönetim sisteminin raporlama faaliyetleri 2014 yılı içerisinde devam etmiştir. Hali hazırda da Solvency süreçlerinin entegrasyonu üzerinde çalışılmaktadır.

RİSK YÖNETİM POLİTİKALARI, İÇ KONTROL VE MASAK UYUM FAALİYETLERİ HAKKINDA BİLGİLER

1. Risk Yönetim ve İç Kontrol faaliyetleri hakkında bilgiler

Risk Yönetimi ve İç Kontrol Departmanı T.C. Başbakanlık Hazine Müsteşarlığı'nca yayınlanan "Sigorta ve Reasürans ile Emeklilik Şirketlerinin İç Sistemlerine ilişkin Yönetmelik" ile tanımlanan esaslar çerçevesinde kurulmuştur. Faaliyetlerini nihai sorumluluk Yönetim Kurulu'nda olmak üzere Şirket'in Genel Müdürü'nün sevk ve idaresinde sürdürmektedir.

Risk Yönetimi ve İç Kontrol Departmanı adı geçen yönetmelik hükümleri gereğince; Şirket varlıklarının korunmasını, faaliyetlerin etkin ve verimli bir şekilde Kanuna ve ilgili diğer mevzuata, şirket içi politikalar ile kurallara ve sigortacılık teamüllerine uygun olarak yürütülmesini, muhasebe ve finansal raporlama sisteminin güvenilirliğini, bütünlüğünü ve bilgilerin zamanında elde edilebilirliğini amaçlamaktadır. Bunların yanı sıra; Şirket'in gelecekteki nakit akımlarının ihtiva ettiği risk ve getiri yapısını, buna bağlı olarak faaliyetlerin niteliğini ve düzeyini izlemeye, kontrol altında tutmaya ve gerektiğinde değiştirmeye yönelik olarak belirlenen politikalar, uygulama usulleri ve limitler vasıtasıyla, maruz kalınan risklerin tanımlanmasını, ölçülmesini, izlenmesini ve kontrol edilmesini hedeflemektedir.

Şirketimizdeki varolan riskleri saptamak ve oluşabilecek riskleri tespit edebilmek amacıyla operasyonel faaliyetlerdeki riskler ve bu risklerin etki ve olasılıklarının belirlendiği ve tesis edilen kontrollerin belirtildiği Risk Kontrol Değerlendirme Matrisleri oluşturulmuştur. Bu matrislerde, riskler tespit edilirken Türk sigortacılık mevzuatı, Talanx Grubu uygulamaları, HDI Sigorta politika, prosedür ve talimatları dikkate alınmıştır. Yıllık olarak bu kontrollerin varlığının, etkinliğinin ve yeterliliğinin testi yapılmaktadır.

Şirketimiz, aşağıda belirtilen ana kategoriler altında her bir sürecin risk değerlendirmelerini yapmaktadır:

1. Sigorta Riskleri
2. Yatırım Riskleri
3. Kredi Riski
4. Operasyonel Ve Harici Riskler
5. İtibari Riskler
6. Stratejik Riskler
7. Trend Riskler

Risk Yönetimi ve İç Kontrol Departmanı , Şirket'in maruz kaldığı tüm risklerin tanımlanması, ölçülmesi, izlenmesi ve kontrol altında tutulması ve yönetimin ilgili risk ve aksiyonları takibi amacıyla çeyrek dönemler itibarıyla Risk Komitesi'ne ve Talanx Grubuna raporlama yapmaktadır.

2. Risk Yönetimi Politikaları

Şirketimiz, Risk Yönetimi faaliyetleri çerçevesinde Talanx Grubu Risk Yönetimi politikalarını benimsemiş olup, bu politikalar doğrultusunda düzenli olarak raporlama yapmaktadır. Talanx Grubu Risk Yönetimi politikalarına paralel olarak, tüm iş süreçlerimizin bir parçası olan Risk Yönetimi faaliyetlerimizin esas amacı; maruz kaldığımız finansal, sigortacılık ve operasyonel risklerimizin toplu olarak takibi ve bunların önemli finansal göstergelerimize (karlılık, sermaye, likidite) olan etkilerini ölçmektir.

2.1. Sigorta Riski

Sigorta sözleşmelerine ilişkin risk, sigorta konusu olayın gerçekleşmesi ihtimali ve bu olaydan kaynaklanacak olan hasar tutarının bilinmiyor olmasıdır. Sigorta sözleşmelerinin doğası gereği, söz konusu risk rastlantısaldır ve dolayısıyla tam olarak tahmin edilemez. Söz konusu riskler, underwriting politikaları ve reasürans anlaşmaları ile yönetilmektedir.

Sigortacılık riskinin yönetiminde, kötü risk seçimi ve yanlış poliçe fiyatlamasının önüne geçilmesi ve isabetli reasürans politikalarının oluşturulabilmesi amacıyla risk portföyü hasar frekansı ve hasar şiddetinin etkin olarak izlenmesi sağlanır.

Şirket'imiz risk kabulünü Yönetim Kurulu onaylı Riziko Kabul Yönetmeliği'ndeki şartlar ile ihtiyatlılık prensipleri çerçevesinde, teknik kâr beklentisine göre yapmaktadır.

2.2. Yatırım Riskleri

Şirket, sahip olduğu finansal varlıkları, reasürans varlıkları ve sigortacılık yükümlülüklerinden dolayı finansal risklere maruz kalmaktadır. Finansal risk, finansal varlıklardan sağlanan gelirlerin, sigorta sözleşmelerinden kaynaklanan yükümlülüklerin karşılanmasında yetersiz kalmasıdır.

Şirket, faaliyetlerinden dolayı piyasa riski, kredi riski ve likidite riski gibi çeşitli finansal risklere maruz kalmaktadır. Şirketin risk yönetimi stratejisi ve iç kontrol sistemleri, söz konusu risklerin mali performans üzerindeki olası olumsuz etkilerini en aza indirecek şekilde oluşturulmuştur. Yönetim kurulu, her yıl en az bir defa yatırım politikalarını gözden geçirerek genel politikalar konusunda karar almaktadır.

2.2.1. Piyasa riski

Piyasa riski, faiz oranı ve döviz kurları gibi piyasa fiyatlarında olabilecek değişikliklerin gelir veya elde bulundurulmuş finansal araçların değerini etkileme riskidir. Piyasa riskinin yönetiminin amacı, risk karlılığını optimize ederek, piyasa riskinin kabul edilebilir parametrelerde kontrol edilmesidir.

Döviz dayalı yapılan sigortacılık ve reasürans faaliyetleri sebebiyle kur riskine maruz kalmaktadır. Yabancı para işlemlerinden doğan kur farkı gelirleri ve giderleri işlemin yapıldığı dönemde kayıtlara intikal ettirilmiştir. Dönem sonlarında, yabancı para aktif ve pasif hesapların bakiyeleri, dönem sonu T.C. Merkez Bankası döviz alış kurundan değerlendirilerek oluşan farklar kambiyo işlemleri karı veya zararı olarak muhasebeleştirilmiştir.

Rayiç değer gösterimi finansal araçların tahmini piyasa değerleri, elde bulunan piyasa verileri kullanılarak ve eğer mümkünse uygun değerlendirme yöntemleri kullanılarak belirlenmektedir.

2.2.2. Likidite riski

Parasal yükümlülüklerden kaynaklanan yükümlülüklerin yerine getirilmesinde güçlük yaşanması riskidir. Likidite riskinden korunmak amacıyla varlık ve yükümlülükler arasında vade uyumunun sağlanması, ortaya çıkabilecek likidite ihtiyacının eksiksiz bir biçimde sağlanabilmesi amacıyla likit değerler muhafaza edilmektedir.

Likidite riskinin ihtiyatlı yönetilmesi amacıyla, yatırım kararları genel teknik gereklilikler ve yükümlülük ihtiyaçlarına uygun olarak alınmaktadır. Varlık ve yükümlülüklerin tutar, para birimi ve vade açısından uyumu da düzenli olarak izlenmekte, portföyde uygun miktarda likit ve/veya likide dönüştürülebilir varlık tutulmasına dikkat edilmekte ve uyumsuzluk ihtimali oluşması halinde bu durumu engellenmeye yönelik aksiyonlar zamanında alınmaktadır.

2.3. Kredi riski

Şirket'in kredi riski, nakit ve nakit benzerleri ile banka mevduatları, finansal varlıklar, sigortacılık yükümlülüklerindeki reasürans payları, reasürans şirketlerinden alacaklar ve sigortalılardan ve aracı kurumlardan olan prim alacaklarından kaynaklanmaktadır.

Kredi riski karşı tarafın üzerinde mutabık kalınan sözleşme şartlarına uygun olarak yükümlülüklerini yerine getirememesi olasılığı olarak tanımlanır. Sigorta riski yönetiminde en yaygın olan reasürans sözleşmesi yapmaktır. Bu yolla devredilen risk ilk sigorta yaptıran olarak yükümlülüğümüzü ortadan kaldırmamaktadır. Reasürans şirketi hasar ödemezse sigorta şirketi olarak poliçe sahiplerine karşı sorumluluğumuz devam etmektedir. Reasürans şirketi güvenilirliği, yıllık yapılan sözleşme öncesi söz konusu şirketin finansal durumu incelenerek değerlendirilmektedir.

2.4. Operasyonel ve Harici Riskler

Operasyonel riskler; yetersiz ve verimsiz iş süreçleri, teknoloji, insan gücü, idari hatalar, görevi kötüye kullanma, dolandırıcılık, sistem, mevzuat, yönetim ve faaliyet ortamı çerçevesinde oluşabilecek, Şirket'i maddi ve/veya itibari kayba uğratabilecek risklerdir. Söz konusu risklerin yönetimi süreç bazında oluşturulan Risk Kontrol Matrisleri ile yapılmaktadır. Risk Yönetimi ve İç Kontrol Departmanı, söz konusu risklerin tanımlama, değerlendirme, izleme ve raporlama faaliyetlerini yürütür ve ilgili süreç sahipleri ile koordine eder.

2.5. İtibari /Stratejik /Trend Riskler

İtibari risk Şirket'in kötü bir ünü sonucu halkın şirket ile ilgili olumsuz bir algı içinde olmasıdır. Diğer riskler ile birlikte ortaya çıkabileceği gibi tek başına da gerçekleşebilir.

Stratejik riskler, operasyon mükemmelliği arttırmak,ve/veya sermaye varlık performansı iyileştirmek gibi hedeflerin gerçekleşmemesi riskleridir.

Trend riskler güvenilir bir şekilde belirlenemeyen, pek bilinmeyen ve kolayca tespit edilemeyen gelişmekte olan riskleri ifade eder. Tespiti zor olduğundan bu nitelikteki risklerin "zayıf sinyalleri"nin kaydedilmiş olması önemlidir, değerlendirilmesi ve erken bir aşamada izlenmesini kolaylaştırır.

Şirket'imiz bu risk gruplarını diğer riskler gibi Risk Kontrol Değerlendirme matrislerinde takip etmektedir.

2.6. Solvency II çalışmaları

Şirket'imizde Solvency II çalışmaları Talanx Grubu bünyesinde yürütülmektedir. Solvency II, yalnızca sermayeyle ilgili bir yükümlülük getirmekle kalmayıp, etkin bir risk yönetim sisteminin kurulmasına yönelik gerekli hedef ve adımları da belirlediğinden, bu bağlamda, Şirket'in genel süreçlerini kapsayacak, kalitatif ve kantitatif risk yönetim sisteminin oluşturulması Risk Yönetimi faaliyet planlarımız dahilinde ve devam etmektedir.

3. İç Kontrol faaliyetleri hakkında bilgiler

Şirket varlıklarının korunmasını, faaliyetlerin etkin ve verimli bir şekilde kanuna ve ilgili mevzuata, Şirket içi politikalar ile kurallara ve sigortacılık mevzuatına uygun olarak yürütülmesini, muhasebe ve finansal raporlama sisteminin güvenilirliğini, bütünlüğünü ve bilgilerin zamanında elde edilebilirliğini sağlamak amacıyla iç kontrol sistemi kurulmuştur.

Risk Yönetimi ve İç Kontrol departmanı tarafından, süreçlere ait iş talimatlarının ve iş akış şemalarının güncel olması, riski minimize edecek kapsamda olmasının sağlanması, risk ve kontrol noktalarının belirlenmesi ve güncellenmesi, süreçlere yönelik olarak inceleme, kontrol, izleme, değerlendirme ve raporlamanın risk odaklı bir yaklaşımla yürütülmesi kapsamında, risk ve kontrol noktalarını detaylandıran Risk Kontrol Değerlendirme Matrislerinin hazırlanması faaliyetlerini yürütmektedir. Yıllık olarak risk kontrol aktivitelerinin performans doğrulanması ve raporlanması yapılmaktadır.

4. UYUM faaliyetleri hakkında bilgiler

Suç Gelirlerinin Aklanması ve Terörizmin Finansmanı ile Mücadele Politikası kapsamında gerçekleştirilecek faaliyetler ile Talanx Grubu gerekliliklerinin takibi ve entegrasyonu, şirket içi bilgilendirmelerin yapılması ve bir bütün olarak Uyum Riskinin yönetilmesi amacıyla şirketimizde 2014 yılında Uyum Departmanı kurulmuştur. Sigortacılık ve Şirket'in tabi olduğu diğer mevzuata uyumun sağlanması da yine Uyum Departmanı tarafından gerçekleştirilmektedir.

Uyum riski şirket faaliyetlerinin veya personelinin tutum ve davranışlarının mevzuat, düzenleme ve standartlara uygun ve uyumlu olmaması sonucunda şirketin maruz kalabileceği yaptırımlar, finansal kayıplar ve/veya itibar kaybı ile ilgili riskleri ifade eder. Uyum Departmanı, uyum riskinin ilgili mevzuat, düzenleme ve standartlar ile şirketin risk yönetimi politika ve usulleri çerçevesinde etkin bir şekilde yönetilerek kontrol altına alınmasını sağlamak üzere; Şirket'in uyum risklerini tanımlama, değerlendirme, izleme ve raporlama faaliyetlerini yürütür ve koordine eder.

"Suç Gelirlerinin Aklanmasının ve Terörün Finansmanının Önlenmesine ilişkin Yükümlülükler Uyum Programı Hakkındaki Yönetmelik" kapsamında, Şirket'imizin sunduğu sigortacılık hizmetinden suç gelirlerinin aklanması veya terörün finansmanı amacıyla yararlanılması ile ilgili olarak maruz kalınan risklerin tanımlanması, derecelendirilmesi, izlenmesi, değerlendirilmesi ve azaltılmasını sağlamak amacıyla şirketimizde MASAK Uyum Görevlisi atanmıştır. Politika, yönetmelik vb dokümanların hazırlanması, çalışanlara duyurulması, tebliğ ve değişikliklerin dokümanlara yansıtılması, MASAK'a yıllık Eğitim ve İç Denetim İstatistikleri raporu ve şüpheli işlem bildirimlerinin yapılması, Masak limiti üzerindeki prim ve hasarlara ait temin edilen evrakların izleme denetim ve raporlanması Uyum faaliyetleri kapsamındadır.

31 Aralık 2014 Tarihi İtibariyle Finansal Tablolar ve Bağımsız Denetim Raporu

BAĞIMSIZ DENETİM RAPORU

HDI Sigorta Anonim Şirketi Yönetim Kurulu'na

Giriş

HDI Sigorta Anonim Şirketi'nin ("Şirket") 31 Aralık 2014 tarihi itibarıyla hazırlanan ve ekte yer alan bilançosunu, aynı tarihte sona eren hesap dönemine ait gelir tablosunu, özsermaye değişim tablosunu ve nakit akış tablosunu ve önemli muhasebe politikalarının özeti ile dipnotlarını denetlemiş bulunuyoruz.

Finansal Tablolarla İlgili Olarak Şirket Yönetiminin Sorumluluğu

Şirket yönetimi finansal tabloların sigortacılık mevzuatı gereği yürürlükte bulunan muhasebe ilke ve standartlarına göre hazırlanması ve dürüst bir şekilde sunumundan sorumludur. Bu sorumluluk, finansal tabloların hata ve/veya hile ve usulsüzlükten kaynaklanan önemli yanlışlıklar içermeyecek biçimde hazırlanarak, gerçeği dürüst bir şekilde yansıtmasını sağlamak amacıyla gerekli iç sistemlerin tasarlanmasını, uygulanmasını ve devam ettirilmesini, koşulların gerektirdiği muhasebe tahminlerinin yapılmasını ve uygun muhasebe politikalarının seçilmesini ve uygulanmasını içermektedir.

Bağımsız Denetim Kuruluşunun Sorumluluğu

Sorumluluğumuz, yaptığımız bağımsız denetime dayanarak bu finansal tablolar hakkında görüş bildirmektir. Bağımsız denetimimiz, sigortacılık mevzuatı gereği yürürlükte bulunan bağımsız denetim ilkelerine ilişkin düzenlemelere ve Kamu Gözetimi Muhasebe ve Denetim Standartları Kurumu ("KGK") tarafından yayımlanan Türkiye Denetim Standartları'nın bir parçası olan Bağımsız Denetim Standartları'na uygun olarak gerçekleştirilmiştir. Bu düzenlemeler, etik ilkelere uyulmasını ve bağımsız denetimin, finansal tabloların gerçeği doğru ve dürüst bir biçimde yansıtmadığı konusunda makul bir güvenceyi sağlamak üzere planlanarak yürütülmesini gerektirmektedir.

Bağımsız denetimimiz, finansal tablolardaki tutarlar ve dipnotlar ile ilgili bağımsız denetim kanıtı toplamak amacıyla, bağımsız denetim tekniklerinin kullanılmasını içermektedir. Bağımsız denetim tekniklerinin seçimi, finansal tabloların hata ve/veya hileden ve usulsüzlükten kaynaklanıp kaynaklanmadığı hususu da dahil olmak üzere önemli yanlışlık içerip içermediğine dair risk değerlendirmesini de kapsayacak şekilde, mesleki kanaatimize göre yapılmıştır. Bu risk değerlendirmesinde, Şirket'in iç sistemleri göz önünde bulundurulmuştur. Ancak, amacımız iç sistemlerin etkinliği hakkında görüş vermek değil, bağımsız denetim tekniklerini koşullara uygun olarak tasarlamak amacıyla, Şirket yönetimi tarafından hazırlanan finansal tablolar ile iç sistemler arasındaki ilişkiyi ortaya koymaktır. Bağımsız denetimimiz, ayrıca Şirket yönetimi tarafından benimsenen muhasebe politikaları ile yapılan önemli muhasebe tahminlerinin ve finansal tabloların bir bütün olarak sunumunun uygunluğunun değerlendirilmesini içermektedir.

Bağımsız denetim sırasında temin ettiğimiz bağımsız denetim kanıtlarının, görüşümüzün oluşturulmasına yeterli ve uygun bir dayanak oluşturduğuna inanıyoruz.

Görüş

Görüşümüze göre, ilişikteki finansal tablolar, HDI Sigorta Anonim Şirketi'nin 31 Aralık 2014 tarihi itibarıyla finansal pozisyonunu, aynı tarihte sona eren hesap dönemine ait finansal performansını ve nakit akışlarını, sigortacılık mevzuatı gereği yürürlükte bulunan muhasebe ilke ve standartları (bakınız bilanço dipnotu 2) çerçevesinde doğru ve dürüst bir biçimde yansıtmaktadır.

Mevzuattan Kaynaklanan Diğer Yükümlülüklerle İlişkin Raporlar

1. 6102 sayılı Türk Ticaret Kanunu'nun ("TTK") 402'nci maddesinin dördüncü fıkrası uyarınca, Şirket'in 1 Ocak – 31 Aralık 2014 hesap döneminde defter tutma düzeninin, kanun ile Şirket esas sözleşmesinin finansal raporlamaya ilişkin hükümlerine uygun olmadığına dair önemli bir hususa rastlanmamıştır.
2. TTK'nın 402'nci maddesinin dördüncü fıkrası uyarınca, Yönetim Kurulu tarafımıza denetim kapsamında istenen açıklamaları yapmış ve istenen belgeleri vermiştir.

Akis Bağımsız Denetim ve Serbest Muhasebeci Mali Müşavirlik A.Ş.

A member of KPMG International Cooperative

Alper Güvenç, SMMM

Sorumlu Ortak, Başdenetçi

13 Mart 2015

İstanbul, Türkiye

31 Aralık 2014 Tarihi İtibariyle Düzenlenen Finansal Tablolarımıza İlişkin Beyanımız

İlişikte sunulan 31 Aralık 2014 tarihi itibarıyla düzenlediğimiz finansal tablolar ile bunlara ilişkin açıklama ve dipnotların T.C. Başbakanlık Hazine Müsteşarlığı tarafından yayımlanan "Sigorta ve Reasürans Şirketleri ile Emeklilik Şirketlerinin Finansal Raporlamaları Hakkında Yönetmelik" hükümleri, ilgili mevzuat ve bunlara ilişkin duyuru ve genelgeler çerçevesinde hazırlandığını ve Şirketimiz muhasebe kayıtlarına uygun olduğunu beyan ederiz.

HDI Sigorta A.Ş.

İstanbul, 13 Mart 2015

AHMET CEYHAN HANCIOĞLU

Yönetim Kurulu Üyesi ve Genel Müdür

FERİHA BURCU ÇAKICI ALTINAY

Genel Müdür Yardımcısı

ALİ MURAT ŞANCI

Mali İşler ve Muhasebe Müdürü

ORHUN EMRE ÇELİK

Aktüer

VARLIKLAR			
I- Cari Varlıklar	Dip Not	Bağımsız Denetimden Geçmiş Cari Dönem 31 Aralık 2014	Bağımsız Denetimden Geçmiş Önceki Dönem 31 Aralık 2013
A- Nakit ve Nakit Benzeri Varlıklar		535,176,364	434,794,632
1- Kasa	14	3,215	51,155
2- Alınan Çekler		-	-
3- Bankalar	14	464,597,879	377,433,639
4- Verilen Çekler ve Ödeme Emirleri		-	-
5- Banka Garantili ve Üç Aydan Kısa Vadeli Kredi Kartı Alacakları	14	70,574,593	57,309,161
6- Diğer Nakit ve Nakit Benzeri Varlıklar	14	677	677
B- Finansal Varlıklar ile Riski Sigortalılara Ait Finansal Yatırımlar		1,439,633	7,119,905
1- Satılmaya Hazır Finansal Varlıklar	11	265,100	6,179,142
2- Vadeye Kadar Elde Tutulacak Finansal Varlıklar	11	1,174,533	940,763
3- Alım Satım Amaçlı Finansal Varlıklar		-	-
4- Krediler		-	-
5- Krediler Karşılığı		-	-
6- Riski Hayat Poliçesi Sahiplerine Ait Finansal Yatırımlar		-	-
7- Şirket Hissesi		-	-
8- Finansal Varlıklar Değer Düşüklüğü Karşılığı		-	-
C- Esas Faaliyetlerden Alacaklar		135,157,063	125,553,846
1- Sigortacılık Faaliyetlerinden Alacaklar	12	135,721,974	126,973,097
2- Sigortacılık Faaliyetlerinden Alacaklar Karşılığı	4.2, 12	(2,180,352)	(2,635,609)
3- Reasürans Faaliyetlerinden Alacaklar		-	-
4- Reasürans Faaliyetlerinden Alacaklar Karşılığı		-	-
5- Sigorta ve Reasürans Şirketleri Nezdindeki Depolar		-	-
6- Sigortalılara Krediler (İkrazlar)		-	-
7- Sigortalılara Krediler (İkrazlar) Karşılığı		-	-
8- Emeklilik Faaliyetlerinden Alacaklar		-	-
9- Esas Faaliyetlerden Kaynaklanan Şüpheli Alacaklar	12	31,965,594	23,390,667
10- Esas Faaliyetlerden Kaynaklanan Şüpheli Alacaklar Karşılığı	4.2, 12	(30,350,153)	(22,174,309)
D- İlişkili Taraflardan Alacaklar		186	5,999
1- Ortaklardan Alacaklar		-	-
2- İştiraklerden Alacaklar		-	-
3- Bağlı Ortaklıklardan Alacaklar		-	-
4- Müşterek Yönetime Tabi Teşebbüslerden Alacaklar		-	-
5- Personelden Alacaklar		186	5,999
6- Diğer İlişkili Taraflardan Alacaklar		-	-
7- İlişkili Taraflardan Alacaklar Reeskontu		-	-
8- İlişkili Taraflardan Şüpheli Alacaklar		-	-
9- İlişkili Taraflardan Şüpheli Alacaklar Karşılığı		-	-
E- Diğer Alacaklar		1,427,637	442,841
1- Finansal Kiralama Alacakları		-	-
2- Kazanılmamış Finansal Kiralama Faiz Gelirleri		-	-
3- Verilen Depozito ve Teminatlar		147,414	146,993
4- Diğer Çeşitli Alacaklar	12	1,280,223	295,848
5- Diğer Çeşitli Alacaklar Reeskontu		-	-
6- Şüpheli Diğer Alacaklar		339,893	4,197
7- Şüpheli Diğer Alacaklar Karşılığı	4.2	(339,893)	(4,197)
F- Gelecek Aylara Ait Giderler ve Gelir Tahakkukları		59,337,660	47,557,795
1- Ertelenmiş Üretim Giderleri	17	53,724,357	42,136,838
2- Tahakkuk Etmis Faiz ve Kira Gelirleri		-	-
3- Gelir Tahakkukları		-	-
4- Gelecek Aylara Ait Diğer Giderler		5,613,303	5,420,957
G- Diğer Cari Varlıklar		5,486,230	4,249,162
1- Gelecek Aylar İhtiyacı Stoklar		82,742	47,133
2- Peşin Ödenen Vergiler ve Fonlar	12	5,343,829	4,183,066
3- Ertelenmiş Vergi Varlıkları		-	-
4- İş Avansları	4.2	36,609	15,608
5- Personele Verilen Avanslar	4.2	23,050	3,355
6- Sayım ve Tesellüm Noksanları		-	-
7- Diğer Çeşitli Cari Varlıklar		-	-
8- Diğer Cari Varlıklar Karşılığı		-	-
I- Cari Varlıklar Toplamı		738,024,773	619,724,180

İlişikteki dipnotlar, bu finansal tabloların tamamlayıcı parçalarıdır.

VARLIKLAR			
II- Cari Olmayan Varlıklar	Dip Not	Bağımsız Denetimden Geçmiş Cari Dönem 31 Aralık 2014	Bağımsız Denetimden Geçmiş Önceki Dönem 31 Aralık 2013
A- Esas Faaliyetlerden Alacaklar		-	-
1- Sigortacılık Faaliyetlerinden Alacaklar		-	-
2- Sigortacılık Faaliyetlerinden Alacaklar Karşılığı		-	-
3- Reasürans Faaliyetlerinden Alacaklar		-	-
4- Reasürans Faaliyetlerinden Alacaklar Karşılığı		-	-
5- Sigorta ve Reasürans Şirketleri Nezdindeki Depolar		-	-
6- Sigortalılara Krediler (İkrazlar)		-	-
7- Sigortalılara Krediler (İkrazlar) Karşılığı		-	-
8- Emeklilik Faaliyetlerinden Alacaklar		-	-
9- Esas Faaliyetlerden Kaynaklanan Şüpheli Alacaklar		-	-
10- Esas Faaliyetlerden Kaynaklanan Şüpheli Alacaklar Karşılığı		-	-
B- İlişkili Taraflardan Alacaklar		-	-
1- Ortaklardan Alacaklar		-	-
2- İştiraklerden Alacaklar		-	-
3- Bağlı Ortaklıklardan Alacaklar		-	-
4- Müşterek Yönetime Tabi Teşebbüslerden Alacaklar		-	-
5- Personelden Alacaklar		-	-
6- Diğer İlişkili Taraflardan Alacaklar		-	-
7- İlişkili Taraflardan Alacaklar Reeskontu		-	-
8- İlişkili Taraflardan Şüpheli Alacaklar		-	-
9- İlişkili Taraflardan Şüpheli Alacaklar Karşılığı		-	-
C- Diğer Alacaklar		111,573	119,937
1- Finansal Kiralama Alacakları		-	-
2- Kazanılmamış Finansal Kiralama Faiz Gelirleri		-	-
3- Verilen Depozito ve Teminatlar		111,573	119,937
4- Diğer Çeşitli Alacaklar		-	-
5- Diğer Çeşitli Alacaklar Reeskontu		-	-
6- Şüpheli Diğer Alacaklar		-	-
7- Şüpheli Diğer Alacaklar Karşılığı		-	-
D- Finansal Varlıklar		120,120	125,125
1- Bağlı Menkul Kıymetler		-	-
2- İştirakler	9	120,120	125,125
3- İştirakler Sermaye Taahhütleri		-	-
4- Bağlı Ortaklıklar		-	-
5- Bağlı Ortaklıklar Sermaye Taahhütleri		-	-
6- Müşterek Yönetime Tabi Teşebbüsler		-	-
7- Müşterek Yönetime Tabi Teşebbüsler Sermaye Taahhütleri		-	-
8- Finansal Varlıklar ve Riski Sigortalılara Ait Finansal Yatırımlar		-	-
9- Diğer Finansal Varlıklar		-	-
10- Finansal Varlıklar Değer Düşüklüğü Karşılığı		-	-
E- Maddi Varlıklar		4,203,805	4,005,721
1- Yatırım Amaçlı Gayrimenkuller	6,7	901,295	1,203,040
2- Yatırım Amaçlı Gayrimenkuller Değer Düşüklüğü Karşılığı	6,7	(33,965)	(41,859)
3- Kullanım Amaçlı Gayrimenkuller		-	-
4- Makine ve Teçhizatlar	6	3,968,070	3,564,221
5- Demirbaş ve Tesisatlar	6	3,253,912	3,055,365
6- Motorlu Taşıtlar	6	7,440	7,440
7- Diğer Maddi Varlıklar (Özel Maliyet Bedelleri Dahil)	6	3,851,983	2,713,244
8- Kiralama Yoluyla Edinilmiş Maddi Varlıklar		-	-
9- Birikmiş Amortismanlar	6	(7,744,930)	(6,495,730)
10- Maddi Varlıklara İlişkin Avanslar (Yapılmakta Olan Yatırımlar Dahil)		-	-
F- Maddi Olmayan Varlıklar		2,056,205	870,652
1- Haklar		-	-
2- Şerefiye		-	-
3- Faaliyet Öncesi Döneme Ait Giderler		-	-
4- Araştırma ve Geliştirme Giderleri		-	-
6- Diğer Maddi Olmayan Varlıklar	8	2,025,918	1,885,422
7- Birikmiş İtfalar	8	(1,244,907)	(1,014,770)
8- Maddi Olmayan Varlıklara İlişkin Avanslar		1,275,194	-
G-Gelecek Yıllara Ait Giderler ve Gelir Tahakkukları		-	-
1- Gelecek Yıllara Ait Giderler		-	-
2- Gelir Tahakkukları		-	-
3- Gelecek Yıllara Ait Diğer Giderler ve Gelir Tahakkukları		-	-
H-Diğer Cari Olmayan Varlıklar		5,160,000	5,160,000
1- Efektif Yabancı Para Hesapları		-	-
2- Döviz Hesapları		-	-
3- Gelecek Yıllar İhtiyacı Stoklar		-	-
4- Peşin Ödenen Vergiler ve Fonlar		-	-
5- Ertelemiş Vergi Varlıkları	21	5,160,000	5,160,000
6- Diğer Çeşitli Cari Olmayan Varlıklar		-	-
7- Diğer Cari Olmayan Varlıklar Amortismanı		-	-
8- Diğer Cari Olmayan Varlıklar Karşılığı		-	-
II- Cari Olmayan Varlıklar Toplamı		11,651,703	10,281,435
Varlıklar Toplamı		749,676,476	630,005,615

İlişikteki dipnotlar, bu finansal tabloların tamamlayıcı parçalarıdır.

YÜKÜMLÜLÜKLER			
III- Kısa Vadeli Yükümlülükler	Dip Not	Bağımsız Denetimden Geçmiş Cari Dönem 31 Aralık 2014	Bağımsız Denetimden Geçmiş Önceki Dönem 31 Aralık 2013
A- Finansal Borçlar		-	-
1- Kredi Kuruluşlarına Borçlar		-	-
2- Finansal Kiralama İşlemlerinden Borçlar		-	-
3- Ertelenmiş Finansal Kiralama Borçlanma Maliyetleri		-	-
4- Uzun Vadeli Kredilerin Ana Para Taksitleri ve Faizleri		-	-
5- Çıkarılmış Tahviller(Bonolar) Anapara, Taksit ve Faizleri		-	-
6- Çıkarılmış Diğer Finansal Varlıklar		-	-
7- Çıkarılmış Diğer Finansal Varlıklar İhraç Farkı		-	-
8- Diğer Finansal Borçlar (Yükümlülükler)		-	-
B- Esas Faaliyetlerden Borçlar		48,660,351	42,049,152
1- Sigortacılık Faaliyetlerinden Borçlar	19	41,652,938	35,868,994
2- Reasürans Faaliyetlerinden Borçlar	19	7,964	53,426
3- Sigorta Ve Reasürans Şirketlerinden Alınan Depolar		-	-
4- Emeklilik Faaliyetlerinden Borçlar		-	-
5- Diğer Esas Faaliyetlerden Borçlar	19	6,999,449	6,126,732
6- Diğer Esas Faaliyetlerden Borçlar Borç Senetleri Reeskontu		-	-
C-İlişkili Taraplara Borçlar	19	54,268	46,185
1- Ortaklara Borçlar		-	-
2- İştiraklere Borçlar		-	-
3- Bağlı Ortaklıklara Borçlar		-	-
4- Müşterek Yönetime Tabi Teşebbüslere Borçlar		-	-
5- Personele Borçlar		3,706	583
6- Diğer İlişkili Taraplara Borçlar		50,562	45,602
D- Diğer Borçlar		12,852,069	12,326,825
1- Alınan Depozito ve Teminatlar		-	-
2- Tedavi Giderlerine İlişkin SGK'ya Borçlar	19	5,091,266	7,001,648
3- Diğer Çeşitli Borçlar	19	7,937,548	5,617,965
4- Diğer Çeşitli Borçlar Reeskontu		(176,745)	(292,788)
E-Sigortacılık Teknik Karşılıkları		390,372,844	313,390,704
1- Kazanılmamış Primler Karşılığı - Net	17	220,037,251	173,221,261
2- Devam Eden Riskler Karşılığı - Net	17	8,968,742	1,381,562
3- Hayat Matematik Karşılığı - Net		-	-
4- Muallak Hasar ve Tazminat Karşılığı - Net	17	157,599,599	135,999,428
5- İkramiye ve İndirimler Karşılığı - Net		-	-
6- Diğer Teknik Karşılıklar - Net	17	3,767,252	2,788,453
F- Ödenecek Vergi ve Benzeri Diğer Yükümlülükler İle Karşılıkları	19	7,527,535	5,273,714
1- Ödenecek Vergi ve Fonlar		7,018,516	4,901,894
2- Ödenecek Sosyal Güvenlik Kesintileri		504,753	367,554
3- Vadesi Geçmiş, Ertelenmiş veya Taksitlendirilmiş Vergi ve Diğer Yükümlülükler		-	-
4- Ödenecek Diğer Vergi ve Benzeri Yükümlülükler		4,266	4,266
5- Dönem Karı Vergi ve Diğer Yasal Yükümlülük Karşılıkları		-	-
6- Dönem Karının Peşin Ödenen Vergi ve Diğer Yükümlülükleri		-	-
7- Diğer Vergi ve Benzeri Yükümlülük Karşılıkları		-	-
G- Diğer Risklere İlişkin Karşılıklar		6,750,417	5,448,506
1- Kıdem Tazminatı Karşılığı		-	-
2- Sosyal Yardım Sandığı Varlık Açıkları Karşılığı		-	-
3- Maliyet Giderleri Karşılığı	23	6,750,417	5,448,506
H- Gelecek Aylara Ait Gelirler ve Gider Tahakkukları		15,573,921	13,331,353
1- Ertelenmiş Komisyon Gelirleri	19	15,573,921	13,331,353
2- Gider Tahakkukları		-	-
3- Gelecek Aylara Ait Diğer Gelirler		-	-
I- Diğer Kısa Vadeli Yükümlülükler		-	-
1- Ertelenmiş Vergi Yükümlülüğü		-	-
2- Sayım ve Tesellüm Fazlalıkları		-	-
3- Diğer Çeşitli Kısa Vadeli Yükümlülükler		-	-
III - Kısa Vadeli Yükümlülükler Toplamı		481,791,405	391,866,439

İlişikteki dipnotlar, bu finansal tabloların tamamlayıcı parçalarıdır.

YÜKÜMLÜLÜKLER			
IV- Uzun Vadeli Yükümlülükler	Dip Not	Bağımsız Denetimden Geçmiş Cari Dönem 31 Aralık 2014	Bağımsız Denetimden Geçmiş Önceki Dönem 31 Aralık 2013
A- Finansal Borçlar		-	-
1- Kredi Kuruluşlarına Borçlar		-	-
2- Finansal Kiralama İşlemlerinden Borçlar		-	-
3- Ertelemiş Finansal Kiralama Borçlanma Maliyetleri		-	-
4- Çıkarılmış Tahviller		-	-
5- Çıkarılmış Diğer Finansal Varlıklar		-	-
6- Çıkarılmış Diğer Finansal Varlıklar İhraç Farkı		-	-
7- Diğer Finansal Borçlar (Yükümlülükler)		-	-
B- Esas Faaliyetlerden Borçlar		-	-
1- Sigortacılık Faaliyetlerinden Borçlar		-	-
2- Reasürans Faaliyetlerinden Borçlar		-	-
3- Sigorta ve Reasürans Şirketlerinden Alınan Depolar		-	-
4- Emeklilik Faaliyetlerinden Borçlar		-	-
5- Diğer Esas Faaliyetlerden Borçlar		-	-
6- Diğer Esas Faaliyetlerden Borçlar Borç Senetleri Reeskontu		-	-
C- İlişkili Taraflara Borçlar		-	-
1- Ortaklara Borçlar		-	-
2- İştiraklere Borçlar		-	-
3- Bağlı Ortaklıklara Borçlar		-	-
4- Müşterek Yönetime Tabi Teşebbüslere Borçlar		-	-
5- Personele Borçlar		-	-
6- Diğer İlişkili Taraflara Borçlar		-	-
D- Diğer Borçlar		-	-
1- Alınan Depozito ve Teminatlar		-	-
2- Diğer Çeşitli Borçlar		-	-
3- Diğer Çeşitli Borçlar Reeskontu		-	-
E- Sigortacılık Teknik Karşılıkları		6,163,757	5,254,201
1- Kazanılmamış Primler Karşılığı – Net		-	-
2- Devam Eden Riskler Karşılığı - Net		-	-
3- Hayat Matematik Karşılığı - Net	17	1,782,818	2,324,242
4- Muallak Hasar ve Tazminat Karşılığı - Net		-	-
5- İkramiye ve İndirimler Karşılığı – Net		-	-
6- Diğer Teknik Karşılıklar – Net	17	4,380,939	2,929,959
F- Diğer Yükümlülükler ve Karşılıkları		-	-
1- Ödenecek Diğer Yükümlülükler		-	-
2- Vadesi Geçmiş, Ertelemiş veya Taksitlendirilmiş Vergi ve Diğer Yükümlülükler		-	-
3- Diğer Borç ve Gider Karşılıkları		-	-
G- Diğer Risklere İlişkin Karşılıklar		3,810,857	2,951,796
1- Kıdem Tazminatı Karşılığı	23	3,810,857	2,951,796
2- Sosyal Yardım Sandığı Varlık Açıkları Karşılığı		-	-
H-Gelecek Yıllara Ait Gelirler ve Gider Tahakkukları		-	-
1- Ertelemiş Komisyon Gelirleri		-	-
2- Gider Tahakkukları		-	-
3- Gelecek Yıllara Ait Diğer Gelirler		-	-
I- Diğer Uzun Vadeli Yükümlülükler		-	-
1- Ertelemiş Vergi Yükümlülüğü		-	-
2- Diğer Uzun Vadeli Yükümlülükler		-	-
IV- Uzun Vadeli Yükümlülükler Toplamı		9,974,614	8,205,997

İlişikteki dipnotlar, bu finansal tabloların tamamlayıcı parçalarıdır.

ÖZSERMAYE			
V- Özsermaye	Dip Not	Bağımsız Denetimden Geçmiş Cari Dönem 31 Aralık 2014	Bağımsız Denetimden Geçmiş Önceki Dönem 31 Aralık 2013
A- Ödenmiş Sermaye		221,403,100	221,403,100
1- (Nominal) Sermaye	2.13, 15	221,403,100	221,403,100
2- Ödenmemiş Sermaye		-	-
3- Sermaye Düzeltmesi Olumlu Farkları		-	-
4- Sermaye Düzeltmesi Olumsuz Farkları		-	-
5- Tescilli Beklenen Sermaye		-	-
B- Sermaye Yedekleri		-	-
1- Hisse Senedi İhraç Primleri		-	-
2- Hisse Senedi İptal Karları		-	-
3- Sermayeye Eklenecek Satış Karları		-	-
4- Yabancı Para Çevirim Farkları		-	-
5- Diğer Sermaye Yedekleri		-	-
C- Kar Yedekleri		417,731	579,576
1- Yasal Yedekler	15	643,983	375,708
2- Statü Yedekleri		-	-
3- Olağanüstü Yedekler		-	-
4- Özel Fonlar (Yedekler)		-	-
5- Finansal Varlıkların Değerlemesi	11,15	(226,252)	203,868
6- Diğer Kar Yedekleri		-	-
D- Geçmiş Yıllar Karları		7,682,228	-
1- Geçmiş Yıllar Karları		7,682,228	-
E-Geçmiş Yıllar Zararları		-	(50,655,516)
1- Geçmiş Yıllar Zararları		-	(50,655,516)
F- Dönem Net Kar / Zararı		28,407,398	58,606,019
1- Dönem Net Karı		28,407,398	58,606,019
2- Dönem Net Zararı		-	-
3- Dağıtıma Konu Olmayan Dönem Karı		-	-
V- Özsermaye Toplamı		257,910,457	229,933,179
Yükümlülükler Toplamı		749,676,476	630,005,615

İlişikteki dipnotlar, bu finansal tabloların tamamlayıcı parçalarıdır.

I-TEKNİK BÖLÜM	Dip Not	Bağımsız Denetimden Geçmiş Cari Dönem 31 Aralık 2014	Bağımsız Denetimden Geçmiş Önceki Dönem 31 Aralık 2013
A- Hayat Dışı Teknik Gelir		376,358,824	367,366,901
1- Kazanılmış Primler (Reasürör Payı Düşülmüş Olarak)		317,800,799	325,831,843
1.1- Yazılan Primler (Reasürör Payı Düşülmüş Olarak)	17	372,203,968	321,230,995
1.1.1- Brüt Yazılan Primler	17	584,406,970	476,276,037
1.1.2- Reasüröre Devredilen Primler	10, 17	(200,421,521)	(144,351,386)
1.1.3- SGK'ya Aktarılan Primler	17	(11,781,481)	(10,693,656)
1.2- Kazanılmamış Primler Karşılığında Değişim (Reasürör Payı ve Devreden Kısım Düşülmüş Olarak)	17, 29	(46,815,990)	(7,961,776)
1.2.1- Kazanılmamış Primler Karşılığı	17	(63,270,876)	(24,418,225)
1.2.2- Kazanılmamış Primler Karşılığında Reasürör Payı	17	15,174,444	17,217,953
1.2.3- Kazanılmamış Primler Karşılığında SGK Payı	17	1,280,442	(761,504)
1.3- Devam Eden Riskler Karşılığında Değişim (Reasürör Payı ve Devreden Kısım Düşülmüş Olarak)	17, 29	(7,587,179)	12,562,624
1.3.1- Devam Eden Riskler Karşılığı	17	(10,659,181)	11,185,299
1.3.2- Devam Eden Riskler Karşılığında Reasürör Payı	17	3,072,002	1,377,325
2- Teknik Olmayan Bölümden Aktarılan Yatırım Gelirleri		52,970,855	34,630,013
3- Diğer Teknik Gelirler (Reasürör Payı Düşülmüş Olarak)		102,054	36,138
3.1- Brüt Diğer Teknik Gelirler		102,054	36,138
3.2- Brüt Diğer Teknik Gelirlerde Reasürör Payı		-	-
4- Tahakkuk Eden Rücu ve Sovtaj Gelirleri		5,485,116	6,868,907
B- Hayat Dışı Teknik Gider		(324,012,811)	(295,748,674)
1- Gerçekleşen Tazminatlar (Reasürör Payı Düşülmüş Olarak)		(218,599,700)	(192,656,850)
1.1- Ödenen Tazminatlar (Reasürör Payı Düşülmüş Olarak)	17, 29	(196,999,529)	(198,723,640)
1.1.1- Brüt Ödenen Tazminatlar	17	(268,141,181)	(254,038,468)
1.1.2- Ödenen Tazminatlar da Reasürör Payı	10, 17	71,141,652	55,314,828
1.2- Muallak Tazminatlar Karşılığında Değişim (Reasürör Payı ve Devreden Kısım Düşülmüş Olarak)	17, 29	(21,600,171)	6,066,790
1.2.1- Muallak Tazminatlar Karşılığı	17	(32,267,970)	(43,106,545)
1.2.2- Muallak Tazminatlar Karşılığında Reasürör Payı	17	10,667,799	49,173,335
2- İkramiye ve İndirimler Karşılığında Değişim (Reasürör Payı ve Devreden Kısım Düşülmüş Olarak)		-	-
2.1- İkramiye ve İndirimler Karşılığı		-	-
2.2- İkramiye ve İndirimler Karşılığında Reasürör Payı		-	-
3- Diğer Teknik Karşılıklarda Değişim (Reasürör Payı ve Devreden Kısım Düşülmüş Olarak)	17, 29	(2,429,778)	(1,222,653)
4- Faaliyet Giderleri	32	(96,002,150)	(91,137,100)
5- Matematik Karşılıklarda Değişim (Reasürör Payı ve Devreden Kısım Düşülmüş Olarak)		541,424	(2,324,242)
5.1- Matematik Karşılıklar	17	379,633	(4,195,961)
5.2- Matematik Karşılıklarda Reasürör Payı	10, 17	161,791	1,871,719
6- Diğer Teknik Giderler	47	(7,522,607)	(8,407,829)
6.1- Brüt Diğer Teknik Giderler		(7,522,607)	(8,407,829)
6.2- Brüt Diğer Teknik Giderlerde Reasürör Payı		-	-
C- Teknik Bölüm Dengesi- Hayat Dışı (A – B)		52,346,013	71,618,227
D- Hayat Teknik Gelir		-	-
1- Kazanılmış Primler (Reasürör Payı Düşülmüş Olarak)		-	-
1.1- Yazılan Primler (Reasürör payı Düşülmüş Olarak)		-	-
1.1.1- Brüt Yazılan Primler		-	-
1.1.2- Reasüröre Devredilen Primler		-	-
1.2- Kazanılmamış Primler Karşılığında Değişim (Reasürör Payı ve Devreden Kısım Düşülmüş Olarak)		-	-
1.2.1- Kazanılmamış Primler Karşılığı		-	-
1.2.2- Kazanılmamış Primler Karşılığında Reasürör Payı		-	-
1.3- Devam Eden Riskler Karşılığında Değişim (Reasürör Payı ve Devreden Kısım Düşülmüş Olarak)		-	-
1.3.1- Devam Eden Riskler Karşılığı		-	-
1.3.2- Devam Eden Riskler Karşılığında Reasürör Payı		-	-

İlişikteki dipnotlar, bu finansal tabloların tamamlayıcı parçalarıdır.

I-TEKNİK BÖLÜM	Dip Not	Bağımsız Denetimden Geçmiş Cari Dönem 31 Aralık 2014	Bağımsız Denetimden Geçmiş Önceki Dönem 31 Aralık 2013
2- Hayat Branşı Yatırım Geliri		-	-
3- Yatırımlardaki Gerçekleşmemiş Karlar		-	-
4- Diğer Teknik Gelirler (Reasürör Payı Düşülmüş Olarak)		-	-
4.1- Brüt Diğer Teknik Gelirler		-	-
4.2- Brüt Diğer Teknik Gelirlerde Reasürör Payı		-	-
5- Tahakkuk Eden Rücu Gelirleri		-	-
E- Hayat Teknik Gider		-	-
1- Gerçekleşen Tazminatlar (Reasürör Payı Düşülmüş Olarak)		-	-
1.1- Ödenen Tazminatlar (Reasürör Payı Düşülmüş Olarak)		-	-
1.1.1- Brüt Ödenen Tazminatlar		-	-
1.1.2- Ödenen Tazminatlarda Reasürör Payı		-	-
1.2- Muallak Tazminatlar Karşılığında Değişim (Reasürör Payı ve Devreden Kısım Düşülmüş Olarak)		-	-
1.2.1- Muallak Tazminatlar Karşılığı		-	-
1.2.2- Muallak Tazminatlar Karşılığında Reasürör Payı		-	-
2- İkramiye ve İndirimler Karşılığında Değişim (Reasürör Payı ve Devreden Kısım Düşülmüş Olarak)		-	-
2.1- İkramiye ve İndirimler Karşılığı		-	-
2.2- İkramiye ve İndirimler Karşılığında Reasürör Payı		-	-
3- Hayat Matematik Karşılığında Değişim (Reasürör Payı ve Devreden Kısım Düşülmüş Olarak)		-	-
3.1- Matematik Karşılıklar		-	-
3.1.1- Aktüeryal Matematik Karşılık		-	-
3.1.2- Kar Payı Karşılığı (Yatırım Riski Poliçe Sahiplerine Ait Poliçeler İçin Ayrılan Karş.)		-	-
3.2- Matematik Karşılığında Reasürör Payı		-	-
3.2.1- Aktüeryal Matematik Karşılıklar Reasürör Payı		-	-
3.2.2- Kar Payı Karşılığı Reasürör Payı (Yatırım Riski Poliçe Sahiplerine Ait Poliçeler İçin Ayrılan Karş.)		-	-
4- Diğer Teknik Karşılıklarda Değişim (Reasürör Payı ve Devreden Kısım Düşülmüş Olarak)		-	-
5- Faaliyet Giderleri		-	-
6- Yatırım Giderler		-	-
7- Yatırımlardaki Gerçekleşmemiş Zararlar		-	-
8- Teknik Olmayan Bölüme Aktarılan Yatırım Gelirleri		-	-
F- Teknik Bölüm Dengesi- Hayat (D – E)		-	-
G- Emeklilik Teknik Gelir		-	-
1- Fon İşletim Gelirleri		-	-
2- Yönetim Gideri Kesintisi		-	-
3- Giriş Aidatı Gelirleri		-	-
4- Ara Verme Halinde Yönetim Gideri Kesintisi		-	-
5- Özel Hizmet Gideri Kesintisi		-	-
6- Sermaye Tahsis Avansı Değer Artış Gelirleri		-	-
7- Diğer Teknik Gelirler		-	-
H- Emeklilik Teknik Gideri		-	-
1- Fon İşletim Giderleri		-	-
2- Sermaye Tahsis Avansları Değer Azalış Giderleri		-	-
		-	-
4- Diğer Teknik Giderler		-	-
I- Teknik Bölüm Dengesi- Emeklilik (G – H)		-	-

İlişikteki dipnotlar, bu finansal tabloların tamamlayıcı parçalarıdır.

I-TEKNİK OLMAYAN BÖLÜM	Dip Not	Bağımsız Denetimden Geçmiş Cari Dönem 31 Aralık 2014	Bağımsız Denetimden Geçmiş Önceki Dönem 31 Aralık 2013
C- Teknik Bölüm Dengesi- Hayat Dışı (A-B)		52,346,013	71,618,227
F- Teknik Bölüm Dengesi- Hayat (D-E)		-	-
I - Teknik Bölüm Dengesi- Emeklilik (G-H)		-	-
J- Genel Teknik Bölüm Dengesi (C+F+I)		52,346,013	71,618,227
K- Yatırım Gelirleri		52,970,855	34,630,013
1- Finansal Yatırımlardan Elde Edilen Gelirler		33,168,346	25,999,277
2- Finansal Yatırımların Nakde Çevrilmesinden Elde Edilen Karlar		1,068,387	1,405,952
3- Finansal Yatırımların Değerlemesi		4,510,422	763,013
4- Kambiyo Karları	4.2	14,160,349	6,412,712
5- İştiraklerden Gelirler		-	-
6- Bağlı Ortaklıklar ve Müşterek Yönetime Tabi Teşebbüslerden Gelirler		-	-
7- Arazi, Arsa ile Binalardan Elde Edilen Gelirler		63,351	49,059
8- Türev Ürünlerden Elde Edilen Gelirler		-	-
9- Diğer Yatırımlar		-	-
10- Hayat Teknik Bölümünden Aktarılan Yatırım Gelirleri		-	-
L- Yatırım Giderleri		(66,010,481)	(40,626,707)
1- Yatırım Yönetim Giderleri – Faiz Dahil	4.2	(474,360)	(449,964)
2- Yatırımlar Değer Azalışları	4.2	7,894	29,523
3- Yatırımların Nakde Çevrilmesi Sonucunda Oluşan Zararlar	4.2	(290,652)	(1,240,120)
4- Hayat Dışı Teknik Bölümüne Aktarılan Yatırım Gelirleri		(52,970,855)	(34,630,013)
5- Türev Ürünler Sonucunda Oluşan Zararlar		-	-
6- Kambiyo Zararları	4.2	(10,763,945)	(2,961,611)
7- Amortisman Giderleri	6,8	(1,518,563)	(1,374,522)
8- Diğer Yatırım Giderleri		-	-
M- Diğer Faaliyetlerden ve Olağandışı Faaliyetlerden Gelir ve Karlar ile Gider ve Zararlar		(10,898,989)	(7,015,514)
1- Karşılıklar Hesabı	47	(10,502,162)	(8,288,072)
2- Reeskont Hesabı	47	(357,074)	(1,240,620)
3- Özellikli Sigortalar Hesabı		-	-
4- Enflasyon Düzeltmesi Hesabı		-	-
5- Ertelenmiş Vergi Varlığı Hesabı	35	-	2,585,000
6- Ertelenmiş Vergi Yükümlülüğü Gideri		-	-
7- Diğer Gelir ve Karlar		123,585	86,468
8- Diğer Gider ve Zararlar		(163,338)	(158,290)
9- Önceki Yıl Gelir ve Karları		-	-
10- Önceki Yıl Gider ve Zararları		-	-
N- Dönem Net Kar / Zararı		28,407,398	58,606,019
1- Dönem Kar/(Zararı)		28,407,398	58,606,019
2- Dönem Karı Vergi ve Diğer Yasal Yükümlülük Karşılıkları		-	-
3- Dönem Net Kar/(Zararı)		28,407,398	58,606,019
4- Enflasyon Düzeltme Hesabı		-	-

İlişikteki dipnotlar, bu finansal tabloların tamamlayıcı parçalarıdır.

	Dip Not	Bağımsız Denetimden Geçmiş Cari Dönem 31 Aralık 2014	Bağımsız Denetimden Geçmiş Önceki Dönem 31 Aralık 2013
A. ESAS FAALİYETLERDEN KAYNAKLANAN NAKİT AKIMLARI			
1. Sigortacılık faaliyetlerinden elde edilen nakit girişleri		670,141,103	561,595,254
2. Reasürans faaliyetlerinden elde edilen nakit girişleri		-	18,587
3. Emeklilik faaliyetlerinden elde edilen nakit girişleri		-	-
4. Sigortacılık faaliyetleri nedeniyle yapılan nakit çıkışı		(609,793,732)	(569,312,990)
5. Reasürans faaliyetleri nedeniyle nakit çıkışı		(45,462)	-
6. Emeklilik faaliyetleri nedeniyle nakit çıkışı		-	-
7. Esas faaliyetler sonucu oluşan nakit		60,301,909	(7,699,149)
8. Faiz ödemeleri		-	-
9. Gelir vergisi ödemeleri	12	(1,160,763)	(1,233,081)
10. Diğer nakit girişleri		113,957,374	759,349
11. Diğer nakit çıkışları		(120,005,203)	(1,544,423)
12. Esas faaliyetlerden kaynaklanan net nakit		53,093,317	(9,717,304)
B. YATIRIM FAALİYETLERİNDEN KAYNAKLANAN NAKİT AKIMLARI			
1. Maddi varlıkların satışı		331,415	229,615
2. Maddi varlıkların iktisabı	6, 8	(3,162,370)	(1,450,514)
3. Mali varlık iktisabı	11	(1,365,250)	(7,194,428)
4. Mali varlıkların satışı	11	7,119,905	2,438,702
5. Alınan faizler		34,738,362	28,512,452
6. Alınan temettüleri		-	-
7. Diğer nakit girişleri		14,168,243	6,412,712
8. Diğer nakit çıkışları		(87,063,619)	(4,783,141)
9. Yatırım faaliyetlerinden kaynaklanan net nakit		(35,233,314)	24,165,398
C. FİNANSMAN FAALİYETLERİNDEN KAYNAKLANAN NAKİT AKIMLARI			
1. Hisse senedi ihracı		-	-
2. Kredilerle ilgili nakit girişleri		-	-
3. Finansal kiralama borçları ödemeleri		-	-
4. Ödenen temettüleri		-	-
5. Diğer nakit girişleri	2.13	-	120,276,000
6. Diğer nakit çıkışları		-	-
7. Finansman faaliyetlerinden kaynaklanan net nakit		-	120,276,000
D. KUR FARKLARININ NAKİT VE NAKİT BENZERLERİNE OLAN ETKİSİ			
E. Nakit ve nakit benzerlerinde meydana gelen net artış		17,860,003	134,724,094
F. Dönem başındaki nakit ve nakit benzerleri mevcudu	14	354,382,721	219,658,627
G. Dönem sonundaki nakit ve nakit benzerleri mevcudu	14	372,242,724	354,382,721

İlişikteki dipnotlar, bu finansal tabloların tamamlayıcı parçalarıdır.

Özsermaye Değişim Tablosu – 31 Aralık 2014												
	Dip Not	Sermaye	İşletmenin Kendi Hisse Senetleri	Varlıklarda Değer Artışı	Öz sermaye Enflasyon Düzeltmesi Farkları	Yabancı Para Çevrim Farkları	Yasal Yedekler	Statü Yedekleri	Diğer Yedekler ve Dağıtılmamış Karlar	Net Dönem Karı/ (Zararı)	Geçmiş Yıllar Zararları	Toplam
ÖNCEKİ DÖNEM												
V – Önceki Dönem Sonu Bakiyesi - 31 Aralık 2012		221,403,100	-	(17,000)	-	-	375,708	-	32,300,000	(45,913,986)	(157,317,530)	50,830,292
A – Sermaye Artırımı		-	-	-	-	-	-	-	120,276,000	-	-	120,276,000
1 – Nakit	2.13	-	-	-	-	-	-	-	120,276,000	-	-	120,276,000
2 – İç Kaynaklardan		-	-	-	-	-	-	-	-	-	-	-
B – İşletmenin Aldığı Kendi Hisse Senetleri		-	-	-	-	-	-	-	-	-	-	-
C – Gelir Tablosunda Yer Almayan Kazanç ve Kayıplar		-	-	117,411	-	-	-	-	-	-	-	117,411
D – Finansal Varlıkların Değerlemesi	15	-	-	103,457	-	-	-	-	-	-	-	103,457
E – Yabancı Para Çevrim Farkları		-	-	-	-	-	-	-	-	-	-	-
F – Diğer Kazanç ve Kayıplar		-	-	-	-	-	-	-	-	-	-	-
G – Enflasyon Düzeltme Farkları		-	-	-	-	-	-	-	-	-	-	-
H – Net Dönem Karı/ (Zararı)		-	-	-	-	-	-	-	-	58,606,019	-	58,606,019
I – Dağıtılan Temettü		-	-	-	-	-	-	-	-	-	-	-
J – Yedeklere Transfer		-	-	-	-	-	-	-	(152,576,000)	45,913,986	106,662,014	-
VI – Dönem Sonu Bakiyesi – 31 Aralık 2013		221,403,100	-	203,868	-	-	375,708	-	-	58,606,019	(50,655,516)	229,933,179
CARİ DÖNEM												
V – Önceki Dönem Sonu Bakiyesi - 31 Aralık 2013		221,403,100	-	203,868	-	-	375,708	-	-	58,606,019	(50,655,516)	229,933,179
A – Sermaye Artırımı		-	-	-	-	-	-	-	-	-	-	-
1 – Nakit		-	-	-	-	-	-	-	-	-	-	-
2 – İç Kaynaklardan		-	-	-	-	-	-	-	-	-	-	-
B – İşletmenin Aldığı Kendi Hisse Senetleri		-	-	-	-	-	-	-	-	-	-	-
C – Gelir Tablosunda Yer Almayan Kazanç ve Kayıplar	15	-	-	(343,663)	-	-	-	-	-	-	-	(343,663)
D – Finansal Varlıkların Değerlemesi	15	-	-	(86,457)	-	-	-	-	-	-	-	(86,457)
E – Yabancı Para Çevrim Farkları		-	-	-	-	-	-	-	-	-	-	-
F – Diğer Kazanç ve Kayıplar		-	-	-	-	-	-	-	-	-	-	-
G – Enflasyon Düzeltme Farkları		-	-	-	-	-	-	-	-	-	-	-
H – Net Dönem Karı/ (Zararı)		-	-	-	-	-	-	-	-	28,407,398	-	28,407,398
I – Dağıtılan Temettü		-	-	-	-	-	-	-	-	-	-	-
J – Yedeklere Transfer		-	-	-	-	-	268,275	-	-	(58,606,019)	58,337,744	-
VI – Dönem Sonu Bakiyesi – 31 Aralık 2014		221,403,100	-	(226,252)	-	-	643,983	-	-	28,407,398	7,682,228	257,910,457

İlişikteki dipnotlar, bu finansal tabloların tamamlayıcı parçalarıdır.

	Dip Not	Cari Dönem 31 Aralık 2014 (*)	Önceki Dönem 31 Aralık 2013
I. DÖNEM KARARININ DAĞITIMI			
1.1. DÖNEM KÂRI / (ZARARI)		28,407,398	58,606,019
1.2. ÖDENECEK VERGİ VE YASAL YÜKÜMLÜLÜKLER		-	-
1.2.1. Kurumlar Vergisi (Gelir Vergisi)		-	-
1.2.2. Gelir Vergisi Kesintisi		-	-
1.2.3. Diğer Vergi ve Yasal Yükümlülükler		-	-
A- NET DÖNEM KÂRI / (ZARARI) (1.1 – 1.2)		-	-
1.3. GEÇMİŞ DÖNEMLER ZARARI (-)		-	-
1.4. BİRİNCİ TERTİP YASAL AKÇE		-	-
1.5. ŞİRKETTE BIRAKILMASI VE TASARRUFU ZORUNLU YASAL FONLAR (-)		-	-
B- DAĞITILABİLİR NET DÖNEM KÂRI/(ZARARI) [(A - (1.3 + 1.4 + 1.5))]		-	-
1.6. ORTAKLARA BİRİNCİ TEMETTÜ (-)		-	-
1.6.1. Hisse Senedi Sahiplerine		-	-
1.6.2. İmtiyazlı Hisse Senedi Sahiplerine		-	-
1.6.3. Katılma İntifa Senedi Sahiplerine		-	-
1.6.4. Kâra İştirakli Tahvil Sahiplerine		-	-
1.6.5. Kâr ve Zarar Ortaklığı Belgesi Sahiplerine		-	-
1.7. PERSONELE TEMETTÜ (-)		-	-
1.8. KURUCULARA TEMETTÜLER (-)		-	-
1.9. YÖNETİM KURULUNA TEMETTÜ (-)		-	-
1.10. ORTAKLARA İKİNCİ TEMETTÜ (-)		-	-
1.10.1. Hisse Senedi Sahiplerine		-	-
1.10.2. İmtiyazlı Hisse Senedi Sahiplerine		-	-
1.10.3. Katılma İntifa Senedi Sahiplerine		-	-
1.10.4. Kara İştirakli Tahvil Sahiplerine		-	-
1.10.5. Kâr ve Zarar Ortaklığı Belgesi Sahiplerine		-	-
1.11. İKİNCİ TERTİP YASAL YEDEK AKÇE (-)		-	-
1.12. STATÜ YEDEKLERİ (-)		-	-
1.13. OLAĞANÜSTÜ YEDEKLER		-	-
1.14. DİĞER YEDEKLER		-	-
1.15. ÖZEL FONLAR		-	-
II. YEDEKLERDEN DAĞITIM		-	-
2.1. DAĞITILAN YEDEKLER		-	-
2.2. İKİNCİ TERTİP YASAL YEDEKLER (-)		-	-
2.3. ORTAKLARA PAY (-)		-	-
2.3.1. Hisse Senedi Sahiplerine		-	-
2.3.2. İmtiyazlı Hisse Senedi Sahiplerine		-	-
2.3.3. Katılma İntifa Senedi Sahiplerine		-	-
2.3.4. Kâra İştirakli Tahvil Sahiplerine		-	-
2.3.5. Kâr ve Zarar Ortaklığı Belgesi Sahiplerine		-	-
2.4. PERSONELE PAY (-)		-	-
2.5. YÖNETİM KURULUNA PAY (-)		-	-
III. HİSSE BAŞINA KÂR		-	-
3.1. HİSSE SENEDİ SAHİPLERİNE		-	-
3.2. HİSSE SENEDİ SAHİPLERİNE (%)		-	-
3.3. İMTİYAZLI HİSSE SENEDİ SAHİPLERİNE		-	-
3.4. İMTİYAZLI HİSSE SENEDİ SAHİPLERİNE (%)		-	-
IV. HİSSE BAŞINA TEMETTÜ		-	-
4.1. HİSSE SENEDİ SAHİPLERİNE		-	-
4.2. HİSSE SENEDİ SAHİPLERİNE (%)		-	-
4.3. İMTİYAZLI HİSSE SENEDİ SAHİPLERİNE		-	-
4.4. İMTİYAZLI HİSSE SENEDİ SAHİPLERİNE (%)		-	-

(*) 2014 yılına ilişkin kar dağıtım önerisi henüz Yönetim Kurulu tarafından hazırlanmamış olduğundan, 2014 yılı kar dağıtım tablosunda sadece dönem karı tutarı belirtilmiştir.

HDI Sigorta Anonim Şirketi

31 Aralık 2014 Tarihinde Sona Eren Yıla Ait Finansal Tablolara İlişkin Dipnotlar

(Para Birimi: Türk Lirası (TL) olarak ifade edilmiştir)

1 Genel bilgiler

1.1 Ana şirketin adı ve grubun son sahibi

31 Aralık 2014 tarihi itibarıyla, HDI Sigorta Anonim Şirketi'nin ("Şirket") sermayesinde doğrudan veya dolaylı hakimiyeti söz konusu olan sermaye grubu Alman Talanx AG bünyesinde yer alan Talanx International Aktiengesellschaft'tır.

1.2 Kuruluşun ikametgahı ve yasal yapısı, şirket olarak olduğu ülke ve kayıtlı büronun adresi (veya eğer kayıtlı büronun olduğu yerden farklıysa, faaliyetin sürdürüldüğü esas yer)

Şirket, 1 Şubat 1995 yılında Türkiye'de tescil edilmiş olup, Türk Ticaret Kanunu ("TTK") hükümlerine göre kurulmuş Anonim Şirket statüsündedir. Şirket, Tatlısu Mah. Arif Ay Sokak No:6 Ümraniye/İstanbul adresinde faaliyet göstermektedir.

Şirket, taraflar arasında imzalanan satış anlaşması çerçevesinde 30 Haziran 2006 tarihi itibarıyla Alman Talanx AG bünyesinde yer alan HDI-Gerling International Holding AG (yeni adıyla "Talanx International Aktiengesellschaft") tarafından devralınmış, buna müteakip Şirket'in ünvanı "HDI Sigorta Anonim Şirketi" olarak değiştirilmiştir.

1.3 İşletmenin fiili faaliyet konusu

Şirket, başta yangın, nakliyat, oto kaza, oto dışı kaza (sorumluluk sigortaları), ferdi kaza, mühendislik ve tarım olmak üzere hayat dışı sigortacılık branşlarında faaliyet göstermektedir.

Şirket, 31 Aralık 2014 tarihi itibarıyla İç Anadolu, Marmara, Ege, Güney Anadolu, Karadeniz, Akdeniz, Orta Anadolu, Samsun ve İstanbul Bölge Müdürlüğü ile birlikte 1,186 yetkili, 1 yetkisiz acente, 73 broker ve 10 banka (31 Aralık 2013: 1,120 yetkili, 1 yetkisiz, 65 broker, 9 banka) ile birlikte çalışmaktadır.

1.4 Kuruluşun faaliyetlerinin ve esas çalışma alanlarının niteliklerinin açıklanması

Şirket faaliyetlerini, 14 Haziran 2007 tarih ve 26552 sayılı Resmi Gazete'de yayımlanan 5684 sayılı Sigortacılık Kanunu ("Sigortacılık Kanunu") ve bu kanuna dayanılarak T.C. Başbakanlık Hazine Müsteşarlığı ("Hazine Müsteşarlığı") tarafından yayımlanan diğer yönetmelik ve düzenlemeler çerçevesinde yürütmekte olup; yukarıda Not 1.3'te bahsedilen sigortacılık branşlarında faaliyetlerini sürdürmektedir.

1.5 Kategorileri itibarıyla dönem içinde çalışan personelin ortalama sayısı

Kategorileri itibarıyla dönem içinde çalışan personelin ortalama sayısı aşağıdaki gibidir:

	31 Aralık 2014	31 Aralık 2013
Üst kademe yöneticiler (*)	5	2
Diğer personel	263	236
Toplam	268	238

(*) Şirket'in Genel Müdür ve Genel Müdür Yardımcıları dahil edilmiştir.

1 Genel bilgiler (devamı)

1.6 Üst yönetime sağlanan ücret ve benzeri menfaatler

31 Aralık 2014 tarihinde sona eren hesap döneminde, yönetim kurulu başkan ve üyeleriyle genel müdür, genel müdür yardımcıları gibi üst yöneticilere sağlanan ücret ve benzeri menfaatlerin toplam tutarı 1,917,155 TL'dir (31 Aralık 2013: 2,139,570 TL).

1.7 Finansal tablolarda; yatırım gelirlerinin ve faaliyet giderlerinin (personel, yönetim, araştırma geliştirme, pazarlama ve satış, dışarıdan sağlanan fayda ve hizmetler ile diğer faaliyet giderleri) dağıtımında kullanılan anahtarlar

Şirketlerce hazırlanacak olan finansal tablolarda kullanılan anahtara ilişkin usul ve esaslar, Hazine Müsteşarlığı tarafından 4 Ocak 2008 tarih ve 2008/1 sayılı "Sigortacılık Hesap Planı Çerçevesinde Hazırlanmakta Olan Finansal Tablolarda Kullanılan Anahtarların Usul ve Esaslarına İlişkin Genelge" çerçevesinde belirlenmiştir.

Şirket tarafından hayat dışı teknik karşılıkları karşılayan varlıkların yatırıma yönlendirilmesinden elde edilen tüm gelirler, teknik olmayan bölümden teknik bölüme aktarılır.

Faaliyet giderleri alt branşlara; her bir alt branş için son 3 yılda üretilen poliçe sayısı, brüt yazılan prim miktarı ile hasar ihbar adedinin toplam üretilen poliçe sayısı, brüt yazılan prim miktarına ve hasar ihbar adedine oranlanmasıyla bulunan üç oranın ortalamasına göre dağıtılmaktadır.

1.8 Finansal tabloların tek bir şirket mi yoksa şirketler grubunu mu içerdiği

İlişikteki finansal tablolar, sadece Şirket'in finansal bilgilerini içermekte olup, Not 2.2'de daha detaylı anlatıldığı üzere 31 Aralık 2014 tarihi itibarıyla konsolide finansal tablolar hazırlanmamıştır.

1.9 Raporlayan işletmenin adı veya diğer kimlik bilgileri ve bu bilgide önceki raporlama dönemi sonundan beri olan değişiklikler

Şirket'in Ticaret Unvanı	: HDI Sigorta Anonim Şirketi
Şirket'in Genel Müdürlüğü'nün Adresi	: Tatlısu Mahallesi Arif Ay Sokak No: 6 Ümraniye / İSTANBUL
Şirket'in elektronik site adresi	: www.hdisigorta.com.tr

Yukarıda sunulan bilgilerde Şirket Genel Müdürlüğü adres değişikliği haricinde önceki bilanço tarihinden beri herhangi bir değişiklik olmamıştır.

1.10 Raporlama döneminden sonraki olaylar

Raporlama döneminden sonraki olaylara ilişkin açıklamalar Not 46 – Raporlama döneminden sonra ortaya çıkan olaylar notunda detaylı olarak sunulmuştur.

2 Önemli muhasebe politikalarının özeti

2.1 Hazırlık esasları

2.1.1 Finansal tabloların düzenlenmesinde kullanılan temeller ve kullanılan özel muhasebe politikalarıyla ilgili bilgiler

Şirket, finansal tablolarını, Sigortacılık Kanunu gereğince yürürlükte bulunan düzenlemeler çerçevesinde Türkiye Muhasebe Standartları ("TMS"), Türkiye Finansal Raporlama Standartları ("TFRS") ve Hazine Müsteşarlığı tarafından muhasebe ve finansal raporlama esaslarına ilişkin yayımlanan diğer yönetmelik, açıklama ve genelgelere (tümü "Raporlama Standartları") uygun olarak hazırlamaktadır.

Türkiye Muhasebe Standartları Kurulu'nun ("TMSK") (Kasım 2011'de TMSK kapatılmış ve görevleri Kamu Gözetimi Muhasebe ve Denetim Standartları Kurumu'na devredilmiştir.) "Sigorta sözleşmelerine" ilişkin 4 numaralı Standardı 31 Aralık 2005 tarihinden sonra başlayan hesap dönemleri için geçerli olmak üzere, 25 Mart 2006 tarihinde yürürlüğe girmiş olmakla birlikte Uluslararası Muhasebe Standartları Kurulu'nun sigorta sözleşmelerine ilişkin projesinin ikinci bölümü henüz tamamlanmadığı için TFRS 4'ün bu aşamada uygulanmayacağı belirtilmiş, bu kapsamda 28 Temmuz 2010 tarih ve 27655 sayılı Resmi Gazete'de yayımlanarak 1 Ocak 2008 tarihinden itibaren yürürlüğe giren teknik karşılıkları konu alan "Sigorta ve Reasürans ile Emeklilik Şirketlerinin Teknik Karşılıklarına ve Bu Karşılıkların Yatırılacağı Varlıklara İlişkin Yönetmelikte Değişiklik Yapılmasına Dair Yönetmelik" ("Teknik Karşılıklar Yönetmeliği") ve sonrasında bu yönetmeliğe istinaden açıklama ve düzenlemelerin olduğu bir takım genelge ve sektör duyuruları yayımlanmıştır. Bu yönetmelik, genelge ve sektör duyuruları ile getirilen düzenlemelere ilişkin uygulanan muhasebe politikaları ileriki bölümlerde her biri kendi başlığı altında özetlenmiştir.

18 Nisan 2008 tarih ve 26851 sayılı Resmi Gazete'de yayımlanan "Finansal Tabloların Sunumu Hakkında Tebliğ" ile finansal tabloların önceki dönemlerle ve diğer şirketlerin finansal tabloları ile karşılaştırılmasını teminen, şirketlerin hazırlayacakları finansal tabloların şekil ve içeriği düzenlenmiştir.

Şirket, 31 Aralık 2014 tarihi itibarıyla, sigortacılık ile ilgili teknik karşılıklarını, 5684 Sayılı Sigortacılık Kanunu çerçevesinde çıkarılan ve 28 Temmuz 2010 tarih ve 27655 sayılı Resmi Gazete'de yayımlanarak 31 Aralık 2010 tarihi itibarıyla yürürlüğe girmiş olan değişiklikler sonrası "Sigorta ve Reasürans ile Emeklilik Şirketlerinin Teknik Karşılıklarına ve Bu Karşılıkların Yatırılacağı Varlıklara İlişkin Yönetmelik" ve ilgili diğer mevzuat çerçevesinde hesaplamış ve ilişikteki finansal tablolara yansıtmıştır.

2 Kasım 2011 tarihinde Resmi Gazete'de yayımlanan ve yürürlüğe giren 660 sayılı Kanun Hükmünde Kararname ile Türkiye Muhasebe Standartları Kurulu'nun ("TMSK") kuruluş maddesi olan 2499 sayılı kanunun ek 1. maddesini iptal edilmiş ve Kamu Gözetimi, Muhasebe ve Denetim Standartları Kurumu'nun ("Kurum") kurulması Bakanlar Kurulu'nca kararlaştırılmıştır. Bu Kanun Hükmünde Kararname'nin geçici 1. maddesi uyarınca, Kurum tarafından yayımlanacak standart ve düzenlemeler yürürlüğe girinceye kadar, bu hususlara ilişkin mevcut düzenlemelerin uygulanmasına devam edilecektir.

2 Önemli muhasebe politikalarının özeti (devamı)

2.1 Hazırlık esasları (devamı)

2.1.2 Finansal tabloların anlaşılması için uygun olan diğer muhasebe politikaları Hiperenflasyonist ülkelerde muhasebeleştirme

Türkiye’de faaliyet gösteren şirketlerin finansal tabloları 31 Aralık 2004 tarihi itibarıyla *TMS 29 – Yüksek Enflasyonlu Ekonomilerde Finansal Raporlama*’ya uygun olarak, TL’nin genel satın alım gücündeki değişimler nedeniyle yapılan düzeltmeleri yansıtabilecek şekilde ifade edilmiştir. *TMS 29*, yüksek enflasyonlu ekonomilerin para birimi ile hazırlanan finansal tabloların bilanço tarihindeki ölçüm biriminden gösterilmesini ve önceki dönemlere ait bakiyelerin de aynı birimden gösterilmesini öngörmektedir.

Hazine Müsteşarlığı’nın 4 Nisan 2005 tarihli ve 19387 numaralı yazısına istinaden Şirket, 31 Aralık 2004 tarihli finansal tablolarını, Sermaye Piyasası Kurulu’nun 15 Ocak 2003 tarihli ve 25290 sayılı Resmi Gazete’de yayımlanarak yürürlüğe giren “Sermaye Piyasasında Muhasebe Standartları Hakkında Tebliğ” de (“Seri: XI No: 25 Sayılı Tebliğ”) yer alan “Yüksek Enflasyon Dönemlerinde Mali Tabloların Düzeltilmesi” ile ilgili kısımdaki hükümlere göre düzelterek 2005 yılı açılış finansal tablolarını hazırlamıştır. Hazine Müsteşarlığı’nın aynı yazısına istinaden 2005 yılı başından itibaren finansal tabloların enflasyona göre düzeltilmesi uygulaması sona ermiştir. Dolayısıyla, 31 Aralık 2014 tarihi itibarıyla hazırlanan bilançoda yer alan parasal olmayan varlık ve yükümlülükler ile sermaye dahil özkaynak kalemleri, 31 Aralık 2004 tarihine kadar olan girişlerin 31 Aralık 2004 tarihine kadar enflasyona göre düzeltilmesi, bu tarihten sonra oluşan girişlerin ise nominal değerlerden taşınmasıyla hesaplanmıştır.

Diğer muhasebe politikaları

Diğer muhasebe politikalarına ilişkin bilgiler, yukarıda 2.1.1 - *Finansal tabloların düzenlenmesinde kullanılan temeller ve kullanılan özel muhasebe politikalarıyla ilgili bilgiler* kısmında ve bu raporun müteakip bölümlerinde her biri kendi başlığı altında açıklanmıştır.

2.1.3 Geçerli ve raporlama para birimi

İlişikteki finansal tablolar, Şirket’in geçerli para birimi olan TL cinsinden sunulmuştur.

2.1.4 Finansal tablolarda sunulan tutarların yuvarlanma derecesi

TL olarak verilen finansal bilgiler, en yakın tam TL değerine yuvarlanarak gösterilmiştir.

2.1.5 Finansal tabloların düzenlenmesinde kullanılan ölçüm temeli

Finansal tablolar, güvenilir ölçümü mümkün olması durumunda gerçeğe uygun değerleri üzerinden ölçülen Şirket’in kendi portföyündeki alım-satım amaçlı finansal varlıklar ve satılmaya hazır finansal varlıklar hariç yüksek enflasyon döneminin sona erdiği tarih kabul edilen 31 Aralık 2004 tarihine kadar enflasyon muhasebesinin etkilerine göre düzeltilmiş tarihi maliyet esasına göre hazırlanmıştır.

2.1.6 Muhasebe politikaları, muhasebe tahminlerinde değişiklikler ve hatalar

Muhasebe tahminlerine ilişkin açıklamalar 3 – Önemli muhasebe tahminleri ve hükümleri notunda verilmiştir. TFRS 13 “*Gerçeğe Uygun Değerin Ölçümü*” standardı gerçeğe uygun değer TFRS kapsamında nasıl ölçüleceğini açıklamakla beraber, gerçeğe uygun değer ne zaman kullanılabilir ve/veya kullanılması gerektiği konusunda bir değişiklik getirmektedir. Tüm gerçeğe uygun değer ölçümleri için rehber niteliğindedir. Yeni standart ayrıca, gerçeğe uygun değer ölçümleri ile ilgili ek açıklama yükümlülükleri getirmektedir. Bu standardın 1 Ocak 2013 ve sonrasında sona eren hesap dönemlerinde uygulanması mecburidir ve uygulama ileriye doğru uygulanacaktır. Ek açıklamaların sadece TFRS 13’ün uygulamaya başlandığı dönemden itibaren verilmesi gerekmektedir – yani önceki dönemlerle karşılaştırmalı açıklama gerekmemektedir. Şirket, düzeltilmiş standardın finansal durumu ve performans üzerine etkilerini değerlendirmiş ve finansal tablolarında gerekli düzenlemeleri tamamlamıştır.

2 Önemli muhasebe politikalarının özeti (devamı)

2.1 Hazırlık esasları (devamı)

2.1.6 Muhasebe politikaları, muhasebe tahminlerinde değişiklikler ve hatalar (devamı)

Muhasebe tahminlerine ilişkin açıklamalar 3 – Önemli muhasebe tahminleri ve hükümleri notunda verilmiştir.

2.2 Konsolidasyon

Hazine Müsteşarlığı tarafından 31 Aralık 2008 tarih ve 27097 sayılı Resmi Gazete’de yayımlanan “Sigorta ve Reasürans Şirketleri ile Emeklilik Şirketlerinin Konsolide Finansal Tablolarının Düzenlenmesine İlişkin Tebliğ” (“Konsolidasyon Tebliği”) ile sigorta, reasürans ve emeklilik şirketlerinin; 31 Mart 2009 tarihinden itibaren konsolide finansal tablo yayımlaması istenmektedir.

Hazine Müsteşarlığı’nın 12 Ağustos 2008 tarihli 2008/37 sayılı “Sigorta ve Reasürans ile Emeklilik Şirketlerinin Bağlı Ortaklık, Birlikte Kontrol Edilen Ortaklık ve İştiraklerdeki Yatırımlarının Bireysel Finansal Tablolarına Yansıtılmasına İlişkin Sektör Duyurusu”nda, şirketlerin *TMS 27 – Konsolide ve Bireysel Finansal Tablolar* standardından muaf tutulmuş olmasına rağmen, bireysel finansal tablo hazırlanması sırasında bağlı ortaklık, birlikte kontrol edilen ortaklık ve iştiraklerdeki yatırımların *TMS 27*’nin 37’nci paragrafında belirtilen maliyet yöntemine veya *TMS 39 – Finansal Araçlar: Muhasebeleştirme ve Ölçme* standardına uygun olarak muhasebeleştirilmesinin mümkün olduğu belirtilmektedir. Söz konusu duyurulara paralel olarak, Şirket raporlama dönemi sonu itibarıyla iştiraklerini, varsa değer düşüklüğü ile ilgili karşılıkları ayırmak suretiyle, maliyet yöntemine göre muhasebeleştirmiştir.

Şirket’in raporlama dönemi sonu itibarıyla konsolidasyona tabi bağlı ortaklık veya iştiraki bulunmadığından konsolide finansal tablolar hazırlanmamıştır.

2.3 Bölüm raporlaması

Bir faaliyet bölümü, Şirket’in faaliyet gösterdiği iş alanlarının, diğer faaliyet bölümleri ile yapılan işlemlerden doğan hasılat ve harcamalar dahil, hasılat elde eden ve harcama yapabilen ve Yönetim Kurulu (karar almaya yetkili mercii olarak) tarafından faaliyet sonuçları düzenli bir şekilde gözden geçirilen, performansı ölçülen ve finansal bilgileri ayırt edilebilen bir parçasıdır. Şirket’in faaliyet gösterdiği ana coğrafi alan Türkiye olduğu için coğrafi bölümlere göre raporlama ve sadece tek bir raporlanabilir bölüm olarak takip edilen hayat dışı sigortacılık alanında faaliyet gösterdiği için faaliyet alanı bölümlerine göre raporlama sunulmamıştır.

2.4 Yabancı para karşılıkları

İşlemler, Şirket’in geçerli para birimi olan TL olarak kaydedilmektedir. Yabancı para cinsinden gerçekleştirilen işlemler, işlemlerin gerçekleştirildiği tarihlerdeki geçerli olan kurlardan kaydedilmektedir. Raporlama dönemi sonu itibarıyla, yabancı para cinsinden olan parasal varlık ve yükümlülükler, raporlama dönemi sonundaki kurlardan TL’ye çevrilmiş ve çevrim sonucu oluşan çevrim farkları finansal tablolarda kambiyo karları ve kambiyo zararları hesaplarına yansıtılmıştır.

2 Önemli muhasebe politikalarının özeti (devamı)

2.5 Maddi duran varlıklar

Maddi duran varlıklar, "TMS 16 - Maddi Duran Varlıkların Muhasebeleştirilmesi Standardı" uyarınca 31 Aralık 2004 tarihine kadar olan dönem için enflasyona göre düzeltilmiş maliyet tutarları ile izlenmektedir. Daha sonraki dönemlerde maddi duran varlıklar için herhangi bir enflasyon düzeltmesi yapılmamış, 31 Aralık 2004 tarihi itibarıyla enflasyona göre endekslenmiş tutarlar maliyet tutarı olarak kabul edilmiştir. 1 Ocak 2005 tarihinden itibaren satın alınan maddi duran varlıklar maliyet değerleriyle kayıtlara yansıtılmaktadır.

Maddi duran varlıkların elden çıkarılmasından doğan kazanç ve kayıplar net elden çıkarma hasılatı ile ilgili maddi duran varlığın net defter değerinin arasındaki fark olarak hesaplanmakta ve ilgili dönemin gelir tablosuna yansıtılmaktadır.

Maddi duran varlıklara yapılan normal bakım ve onarım harcamaları gider olarak muhasebeleştirilmektedir.

Maddi duran varlıklar için ilgili amortisman payları faydalı ömürleri esas alınarak kayıtlı değerleri üzerinden doğrusal amortisman yönetim kullanılarak hesaplanmaktadır. Maddi duran varlıkların amortismanında kullanılan oranlar ve tahmini ekonomik ömür olarak öngörülen süreler aşağıdaki gibidir:

Maddi Duran Varlıklar	Tahmini Ekonomik Ömür (Yıl)	Amortisman oranı (%)
Binalar (Yatırım amaçlı gayrimenkuller)	50	2
Demirbaş ve tesisatlar	5	20
Motorlu taşıtlar	5	20
Diğer maddi varlıklar (özel maliyet bedelleri dahil)	5	20

2.6 Yatırım amaçlı gayrimenkuller

Yatırım amaçlı gayrimenkuller, kira geliri veya değer artışı kazancı ya da her ikisini birden elde etmek amacıyla elde tutulmaktadır.

Yatırım amaçlı gayrimenkuller ilk kayda alınmalarında işlem maliyetleri de dâhil edilmek üzere maliyetleri ile ölçülürler.

Şirket, yatırım amaçlı gayrimenkulleri ilk kayda alınmalarına müteakip, maddi duran varlıklar için uygulanan maliyet yöntemi ile ölçülmektedir (maliyet eksi birikmiş amortisman, eksi var ise değer düşüklüğü karşılığıdır).

2 Önemli muhasebe politikalarının özeti (devamı)

2.7 Maddi olmayan duran varlıklar

Şirket'in maddi olmayan duran varlıkları yazılım programlarından oluşmaktadır. Maddi olmayan duran varlıklar "TMS 38 – Maddi Olmayan Duran Varlıkların Muhasebeleştirilmesi Standardı" uyarınca kayıtlara maliyet bedelleri üzerinden alınmaktadır. Maddi olmayan duran varlıkların maliyetleri, 31 Aralık 2004 tarihinden önce aktife giren varlıklar için aktife girdikleri tarihten yüksek enflasyon döneminin sona erdiği tarih kabul edilen 31 Aralık 2004'e kadar geçen süre dikkate alınıp enflasyon düzeltilmesine tabi tutularak daha sonraki tarihteki girişler ise ilk alış bedelleri dikkate alınarak finansal tablolara yansıtılmıştır.

Şirket, maddi olmayan duran varlıklara ilişkin tükenme paylarını, ilgili varlıkların faydalı ömürlerine göre (5 yıl) doğrusal amortisman yöntemini kullanarak maliyet değerleri üzerinden ayırmaktadır.

Şirket'in maddi olmayan duran varlıkları yazılım programları giderlerinden oluşmaktadır.

2.8 Finansal varlıklar

Sınıflama ve ölçme

Finansal varlıklar; nakit mevcudunu, sözleşmeden doğan ve karşı taraftan nakit veya başka bir finansal varlık edinme veya karşılıklı olarak finansal araçları değiştirme hakkını ya da karşı tarafın sermaye aracı işlemlerini ifade eder.

Finansal varlıklar, alım-satım amaçlı finansal varlıklar, vadeye kadar elde tutulacak finansal varlıklar, satılmaya hazır finansal varlıklar ve kredi ve alacaklar olarak dört grupta sınıflandırılabilir.

Alım-satım amaçlı finansal varlıklar, gerçeğe uygun değer esasına göre değerlemeye tabi tutulmakta ve değerlendirme sonucunda oluşan kazanç ya da kayıplar kar veya zarara yansıtılmaktadır. Alım-satım amaçlı menkul değerlerin elde tutulması süresince kazanılan faiz gelirleri ile elde etme maliyeti ile ilgili menkul değerlerin gerçeğe uygun değerlerine göre değerlendirilmiş tutarları arasındaki fark, gelir tablosunda faiz gelirleri içinde gösterilmekte olup söz konusu finansal varlıkların vadesinden önce elden çıkarılması sonucunda oluşan kar veya zarar ticari gelir/gider olarak muhasebeleştirilmektedir.

Kredi ve alacaklar, sabit veya belirlenebilir nitelikte ödemelere sahip olan, aktif bir piyasada işlem görmeyen ve borçluya para, mal ve hizmet sağlama yoluyla yaratılan türev olmayan finansal varlıklardır. Şirket'in finansal tablolarında kredi ve alacaklar, var ise değer düşüklüğü için ayrılan karşılık tutarı düşülerek, faizsiz bir alacak olması durumunda iskonto edilmiş değerleriyle; faizli bir alacak olması durumunda ise, etkin faiz yöntemiyle hesaplanan itfa edilmiş maliyetleri ile muhasebeleştirilmektedir.

Vadeye kadar elde tutulacak finansal varlıklar, vade sonuna kadar elde tutulma niyetiyle edinilen, fonlama kabiliyeti dahil olmak üzere vade sonuna kadar elde tutulabilmesi için gerekli koşulların sağlanmış olduğu, sabit veya belirlenebilir ödemeleri ile sabit vadesi bulunan ve kredi ve alacaklar dışında kalan finansal varlıklardan oluşmaktadır.

Şirket'in önceden vadeye kadar elde tutulan yatırımlar arasında sınıflandırılan ancak, sınıflandırma esaslarına uyulmadığından iki yıl boyunca bu sınıflandırmaya tabi tutulmayacak finansal varlığı bulunmamaktadır.

Vadeye kadar elde tutulacak finansal varlıklar ve kredi ve alacaklar ilk kayda alımlarını takiben, var ise değer düşüklüğü için ayrılan karşılık tutarı düşülerek, etkin faiz yöntemiyle hesaplanan itfa edilmiş maliyetleri ile muhasebeleştirilmektedir.

Satılmaya hazır finansal varlıklar, kredi ve alacaklar, vadeye kadar elde tutulacak yatırımlar ve alım satım amaçlılar dışında kalan finansal varlıklardan oluşmaktadır.

Satılmaya hazır finansal varlıkların ilk kayda alınmaları maliyet bedelleri üzerinden olup, müteakip dönemlerde değerlendirilmesi ilgili finansal varlıkların gerçeğe uygun değerleri üzerinden yapılmaktadır. Aktif bir piyasada işlem görmeyen yatırımlar için gerçeğe uygun değer değerlendirme yöntemleri kullanılarak hesaplanmakta; faiz, vade ve benzeri diğer koşullar bakımından aynı nitelikli piyasalarda işlem gören benzer menkul değerlerin piyasa fiyatları baz alınarak gerçeğe uygun değer tespiti yapılmaktadır. Satılmaya hazır finansal varlıkların gerçeğe

2 Önemli muhasebe politikalarının özeti (devamı)

2.8 Finansal varlıklar (devamı)

Sınıflama ve ölçme (devamı)

uygun değerlerindeki değişikliklerden kaynaklanan ve menkullerin etkin faiz oranı yöntemiyle hesaplanan itfa edilmiş maliyeti ile gerçeğe uygun değeri arasındaki farkı ifade eden gerçekleşmemiş kar veya zararlar özkaynak kalemleri içerisinde "Finansal Varlıkların Değerlemesi" hesabında gösterilmektedir. Satılmaya hazır finansal varlıkların elden çıkarılması durumunda gerçeğe uygun değer uygulaması sonucunda özkaynak hesaplarında oluşan değer, kar veya zarara yansıtılmaktadır.

İştirakler, Şirket'in finansal tablolarında satılmaya hazır finansal varlık olarak sınıflandırılmakta ve teşkilatlanmış piyasalarda işlem görmeyen ve gerçeğe uygun değeri güvenilir bir şekilde belirlenemeyen iştirakler, değer düşüklüğü ile ilgili karşılık düşüldükten sonra, maliyet bedelleri ile finansal tablolara yansıtılmaktadır.

Kayıtlardan çıkarma

Finansal varlıklar, Şirket bu varlıkların üzerindeki sözleşmeye bağlı haklardaki kontrolü kaybettiği zaman kayıtlardan çıkarılır. Bu durum bu hakların gerçekleşmesi, vadesinin dolması veya teslim edilmesi durumunda oluşur.

2.9 Varlıklarda değer düşüklüğü

Finansal varlıklarda değer düşüklüğü

Şirket her raporlama döneminde, bir finansal varlık veya finansal varlık grubunun değer düşüklüğüne uğradığına ilişkin ortada tarafsız göstergelerin bulunup bulunmadığı hususunu değerlendirir. Bir finansal varlık ya da finansal varlık grubu, sadece ve sadece ilgili varlığın ilk muhasebeleştirilmesinden sonra bir veya birden fazla zarar/kayıp olayının meydana geldiğine ve söz konusu zarar olayının ilgili finansal varlığın veya varlık grubunun güvenilir bir biçimde tahmin edilebilen gelecekteki tahmini nakit akışları üzerindeki etkisi sonucunda değer düşüklüğüne uğradığına ilişkin tarafsız bir göstergenin bulunması durumunda değer düşüklüğüne uğradığı varsayılır ve değer düşüklüğü zararı oluşur.

Alacaklar, tahsil edilememe riskine karşı özel karşılıkları düşüldükten sonraki net tutarlarıyla gösterilmiştir. Kredi ve alacaklar tutarlarının tahsil edilemeyecek olduğunu düzenli incelemeler neticesinde gösteren bir durumun söz konusu olması halinde alacaklar için tahsil edilebileceği tutara kadar özel karşılık ayrılır.

Sermaye araçlarının geri kazanılabilir tutarı o aracın gerçeğe uygun değeridir. Makul değerleriyle ölçülen borçlanma araçlarının geri kazanılabilir tutarı tahmini gelecekteki nakit akımlarının piyasadaki faiz oranları ile bugünkü değere indirgenmiş halini ifade eder.

Değer düşüklüğü kayıtlara alındıktan sonra oluşan bir olay eğer değer düşüklüğünün geri çevrilmesini nesnel olarak sağlıyorsa değer düşüklüğünün geri çevrimi yapılır. İtfa edilmiş maliyet ile ölçülen finansal varlıklar ile satılmaya hazır finansal varlık ve alım satım amaçlı finansal varlık olarak sınıflandırılmış borçlanma senetlerindeki değer düşüklüğünün geri çevrilmesi kar veya zarardan yapılır. Satılmaya hazır finansal varlık olarak sınıflandırılmış sermaye araçlarından oluşan finansal varlıklardaki değer düşüklüğünün geri çevrilmesi ise doğrudan özkaynaklardan yapılır.

Duran varlıklarda değer düşüklüğü

Şirket, her raporlama döneminde varlıklarının değer düşüklüğüne uğramış olabileceğine dair herhangi bir göstergenin bulunup bulunmadığını değerlendirmektedir. Böyle bir göstergenin mevcut olması durumunda ilgili varlığın geri kazanılabilir tutarını "TMS 36 – Varlıklarda Değer Düşüklüğüne İlişkin Türkiye Muhasebe Standardı" çerçevesinde tahmin etmekte ve geri kazanılabilir tutarın ilgili varlığın defter değerinin altında olması durumunda değer düşüklüğü karşılığı ayırmaktadır.

Dönemin reeskont ve karşılık giderleri Not 47'de detaylı olarak sunulmuştur.

2 Önemli muhasebe politikalarının özeti (devamı)

2.10 Türev finansal araçlar

Raporlama dönemi sonu itibarıyla Şirket'in türev finansal araçları bulunmamaktadır.

2.11 Finansal varlıkların netleştirilmesi

Finansal varlıklar ve yükümlülükler, finansal tablolarda, Şirket'in netleştirmeye yönelik bir hakka veya yaptırım gücüne sahip olması ve ilgili finansal aktif ve pasifi net tutarları üzerinden tahsil etme/ödeme niyetinde olması veya ilgili finansal varlığı ve borcu eşzamanlı olarak sonuçlandırma hakkına sahip olması durumlarında bilançoda net tutarları üzerinden gösterilmektedir.

Gelir ve giderler, sadece Raporlama Standartları'nca izin verildiği sürece veya Şirket'in alım satım işlemleri gibi benzer işlemler sonucu oluşan kar ve zararlar için net olarak gösterilmektedir.

2.12 Nakit ve nakit benzeri varlıklar

Nakit akış tablolarının hazırlanmasına esas olan "nakit ve nakit benzeri varlıklar"; Şirket'in serbest kullanımında olan veya bloke olarak tutulmayan kasa, alınan çekler, diğer nakit ve nakit benzeri varlıklar ve vadesiz banka mevduatları ile orijinal vadesi üç aydan kısa olan bankalardaki vadeli mevduatlar olarak tanımlanmaktadır.

2.13 Sermaye

31 Aralık 2014 ve 2013 tarihleri itibarıyla, Şirket'in sermayesinde doğrudan veya dolaylı hakimiyeti söz konusu olan sermaye grubu Alman Talanx AG bünyesinde yer alan Talanx International Aktiengesellschaft'tır.

31 Aralık 2014 ve 31 Aralık 2013 tarihleri itibarıyla, Şirket'in sermaye ve ortaklık yapısı aşağıdaki gibidir:

Adı	31 Aralık 2014		31 Aralık 2013	
	Pay Tutarı (TL)	Pay Oranı (%)	Pay Tutarı (TL)	Pay Oranı (%)
Talanx International Aktiengesellschaft (*)	221,403,100	100	211,403,060	99.99
Diğer	-	-	40	0.01
Ödenmiş Sermaye	221,403,100	100.00	211,403,100	100.00

Sermayeyi temsil eden hisse senetlerine tanınan imtiyazlar

Yoktur.

Şirket'te kayıtlı sermaye sistemi

Yoktur.

Şirket'in geri satın alınan kendi hisseleri

Yoktur.

2.14 Sigorta ve yatırım sözleşmeleri - sınıflandırma

Police sahibinin olumsuz etkilenmesine neden olan, önceden tanımlanmış gelecekteki belirsiz bir olayın (sigorta ile teminat altına alınan olay) gerçekleşmesi durumunda, Şirket'in polise sahibinin zararını tazmin etmeyi kabul etmek suretiyle önemli bir sigorta riskini kabullendiği sözleşmeler sigorta sözleşmesi olarak sınıflandırılmaktadır. Sigorta riski, finansal risk dışında kalan riskleri kapsamaktadır. Sigorta sözleşmeleri kapsamında alınmış olan bütün primler yazılan primler hesabı altında gelir olarak muhasebeleştirilmektedir.

2 Önemli muhasebe politikalarının özeti (devamı)

Değişkeni sözleşmenin taraflarından birine özgü olmayan finansal olmayan bir değişken durumunu hesaba katan belirli bir faiz oranı, finansal araç fiyatı, mal fiyatı, döviz kuru, faiz veya fiyat endeksleri, kredi notu ya da kredi endeksi veya diğer değişkenlerin bir veya daha fazlasındaki yalnızca değişikliklere dayanan ödemeyi yapmayı öngören sözleşmeler yatırım sözleşmeleri olarak sınıflandırılmaktadır.

Raporlama dönemi sonu itibarıyla Şirket'in önceden belirlenmiş bir riski teminat altına alan yatırım sözleşmesi olarak sınıflandırılmış sözleşmesi bulunmamaktadır.

2.15 Sigorta ve yatırım sözleşmelerinde isteğe bağlı katılım özellikleri

Sigorta ve yatırım sözleşmelerindeki isteğe bağlı katılım özelliği, garanti edilen faydalara ilaveten, aşağıda yer alan ek faydalara sahip olmaya yönelik sözleşmeye dayalı bir hakktır.

- (i) Sözleşmeye dayalı toplam faydaların önemli bir kısmını teşkil etmeye namzet;
- (ii) Tutarı ve zamanlaması sözleşme gereği ihraç edenin takdirinde olan; ve
- (iii) Sözleşme gereği aşağıdakilere dayalı olan:
 - (1) Belirli bir sözleşmeler havuzunun veya belirli bir sözleşme türünün performansına;
 - (2) İhraç eden tarafından elde tutulan belirli bir varlık havuzunun gerçekleştirmiş ve/veya gerçekleştirilmemiş yatırım gelirlerine; veya
 - (3) Sözleşme ihraç eden şirketin, fonun veya başka bir işletmenin kâr veya zararına.

Şirket'in raporlama dönemi sonu itibarıyla, isteğe bağlı katılım özelliği olan sigorta veya yatırım sözleşmesi bulunmamaktadır.

2.16 İsteğe bağlı katılım özelliği olmayan yatırım sözleşmeleri

Şirket'in raporlama dönemi sonu itibarıyla, isteğe bağlı katılım özelliği olmayan yatırım sözleşmesi bulunmamaktadır.

2.17 Borçlar

Finansal yükümlülükler; başka bir işletmeye nakit ya da başka bir finansal varlık verilmesini gerektirecek işlemler sonucunda oluşan yükümlülükleri ifade etmektedir. Şirket'in finansal tablolarında finansal yükümlülükler, iskonto edilmiş değerleriyle gösterilmektedir. Bir finansal yükümlülük ödendiğinde kayıtlardan çıkarılmaktadır.

2.18 Vergiler Kurumlar vergisi

Kurum kazançları %20 oranında kurumlar vergisine tabidir. Bu oran, kurumların ticari kazancına vergi yasaları gereğince indirimi kabul edilmeyen giderlerin ilave edilmesi, vergi yasalarında yer alan istisna (iştirak kazançları istisnası gibi) ve diğer indirimlerin (yatırım teşvikleri gibi) sonucu bulunacak vergi matrahına uygulanır. Kar dağıtılmadığı takdirde başka bir vergi ödenmemektedir.

Türkiye'deki bir işyeri ya da daimi temsilcisi aracılığı ile gelir elde eden kurumlar ile Türkiye'de yerleşik kurumlara ödenen kar paylarından (temettü) stopaj yapılmaz. Bunlar dışındaki temettü ödemeleri üzerinde %15 oranında stopaj uygulanır. Dar mükellef kurumlara ve gerçek kişilere yapılan kar dağıtımlarına ilişkin stopaj oranlarının uygulanmasında, ilgili Çifte Vergilendirmeyi Önleme Anlaşmalarında yer alan uygulamalar da göz önünde bulundurulur. Karın sermayeye ilavesi, kar dağıtımı sayılmaz ve stopaj uygulanmaz.

2 Önemli muhasebe politikalarının özeti (devamı)

2.18 Vergiler

Kurumlar vergisi (devamı)

Geçici vergiler o yıl kazançlarının tabi olduğu kurumlar vergisi oranında hesaplanarak ödenir. Yıl içinde ödenen geçici vergiler, o yılın yıllık kurumlar vergisi beyannamesi üzerinden hesaplanan kurumlar vergisine mahsup edilebilmektedir.

Türk vergi mevzuatına göre beyanname üzerinde gösterilen mali zararlar 5 yılı aşmamak kaydıyla dönem kurum kazancından indirilebilirler. Ancak, mali zararlar, geçmiş yıl karlarından mahsup edilemez. Şirket'in 31 Aralık 2014 tarihi itibarıyla indirilebilir mali zararlarının toplamı 67,151,432 TL'dir (31 Aralık 2013: 107,917,031 TL).

Türkiye'de ödenecek vergiler konusunda vergi otoritesi ile mutabakat sağlamak gibi bir uygulama bulunmamaktadır. Kurumlar vergisi beyannameleri hesap döneminin kapandığı ayı takip eden dördüncü ayın 25'inci günü akşamına kadar bağlı bulunulan vergi dairesine verilir. Bununla beraber, vergi incelemesine yetkili makamlar beş yıl zarfında muhasebe kayıtlarını inceleyebilir ve hatalı işlem tespit edilirse ödenecek vergi miktarları değişebilir.

Ertelenmiş vergi

Ertelenmiş vergi borcu veya varlığı "TMS 12 – Gelir Vergilerine İlişkin Türkiye Muhasebe Standardı" uyarınca varlıkların ve yükümlülüklerin finansal tablolarda gösterilen değerleri ile yasal vergi matrahı hesabında dikkate alınan tutarları arasındaki "geçici farklılıkların", bilanço yöntemine göre vergi etkilerinin hesaplanmasıyla belirlenmektedir. Vergi mevzuatına göre varlıkların ya da borçların iktisap tarihinde oluşan mali ya da ticari karı etkilemeyen farklar bu hesaplamanın dışında tutulmuştur.

Hesaplanan ertelenmiş vergi varlıkları ile ertelenmiş vergi yükümlülükleri, finansal tablolarda, sadece ve sadece Şirket'in cari vergi varlıklarını, cari vergi yükümlülükleri ile netleştirmek için yasal bir hakkı varsa ve ertelenmiş vergi aktif ve pasif aynı vergilendirilebilir işletmenin gelir vergisi ile ilişkili ise net olarak gösterilmektedir.

İlgili finansal varlıkların değerlendirilmesi sonucu oluşan farklar gelir tablosunda muhasebeleştirilmişse, bunlarla ilgili oluşan cari dönem kurumlar vergisi veya ertelenmiş vergi geliri veya gideri de gelir tablosunda muhasebeleştirilmektedir. İlgili finansal varlıkların değerlendirilmesi sonucu oluşan farklar doğrudan doğruya özkaynak hesaplarında muhasebeleştirilmişse, ilgili vergi etkileri de doğrudan özkaynak hesaplarında muhasebeleştirilmektedir.

Transfer fiyatlandırması

Kurumlar Vergisi Kanunu'nun 13'üncü maddesinin transfer fiyatlandırması yoluyla "örtülü kazanç dağıtımı" başlığı altında transfer fiyatlandırması konusu işlenmekte olup; 18 Kasım 2007 tarihinde yayımlanan "Transfer Fiyatlandırması Yoluyla Örtülü Kazanç Dağıtımı Hakkında Genel Tebliğ"i bu konu hakkında uygulamadaki detayları belirlemiştir.

İlgili tebliğe göre, eğer vergi mükellefleri ilgili kuruluşlarla (kişilerle), fiyatlandırmaları emsallere uygunluk ilkesi çerçevesinde yapılmayan ürün, hizmet veya mal alım ve satım işlemlerine giriyorlarsa, ilgili karlar transfer fiyatlaması yoluyla örtülü bir şekilde dağıtıldığı kanaatine varılacaktır. Bu tarz transfer fiyatlaması yoluyla örtülü kar dağıtımları kurumlar vergisi açısından vergi matrahından indirilemeyecektir.

2.19 Çalışanlara sağlanan faydalar

Kıdem tazminatı karşılığı:

Türk İş Kanunu'na göre, Şirket bir senesini doldurmuş olan ve istifa veya kötü davranış dışındaki sebeplerden Şirket'le ilişkisi kesilen veya hizmet yılını dolduran ve emekliliğini kazanan, askere çağrılan veya vefat eden personeli için kıdem tazminatı ödemekle yükümlüdür. Ödenecek tazminat her hizmet yılı için bir aylık maaş tutarı kadardır ve bu miktar 31 Aralık 2014 tarihi itibarıyla, hükümet tarafından belirlenen 3,438 TL (31 Aralık 2013: 3,254 TL) ile sınırlandırılmıştır.

2 Önemli muhasebe politikalarının özeti (devamı)

2.19 Çalışanlara sağlanan faydalar

Kıdem tazminatı karşılığı: (devamı)

Kamu Gözetim Kurumu tarafından 12 Mart 2013 tarihli 28585 sayılı resmi gazete ile yayınlanan "Çalışanlara Sağlanan Faydalara İlişkin Türkiye Muhasebe Standardı ("TMS 19") Hakkında Tebliğ" ile yürürlüğe konulan ve 31 Aralık 2012 tarihinden sonra başlayan hesap dönemlerinde geçerli olan TMS 19'a göre tanımlanmış net fayda borcunun yeniden ölçülmesi ile ortaya çıkan aktüeryal kayıp ve kazançlar özkaynaklar altında diğer kapsamlı gelirden muhasebeleştirilmelidir ve bu etki geriye dönük olarak uygulanmalıdır. Şirket geçmiş dönemler aktüeryal kayıp ve kazançlar rakamlarının önemli tutarlar olmamasından dolayı sadece cari dönem aktüeryal kazançlarını özsermaye hesaplarında varlıklarda değer artışı hesabında muhasebeleştirilmeye başlamıştır.

"TMS 19 – Çalışanlara Sağlanan Faydalara İlişkin Türkiye Muhasebe Standardı" kıdem tazminatı karşılığı hesaplamasında aktüeryal metodların kullanılmasını gerektirmektedir. 31 Aralık 2014 ve 2013 tarihleri itibarıyla kullanılan aktüeryal tahminler şöyledir:

	31 Aralık 2014	31 Aralık 2013
İskonto oranı	%2.36	%3.62
Beklenen maaş/limit artış oranı	%6.00	%6.00
Tahmin edilen personel devir hızı	%6.72	%6.72

Yukarıda belirtilen beklenen maaş/limit artış oranı Türkiye Cumhuriyeti Merkez Bankası'nın ("TCMB") yıllık enflasyon tahminlerine göre belirlenmiştir.

Çalışanlara sağlanan diğer faydalar:

Şirket, çalışanlarının bir hesap dönemi boyunca sunduğu hizmetler karşılığında ödenmesi beklenen iskonto edilmemiş, çalışanlara sağlanan kısa vadeli faydalar için finansal tablolarında TMS 19 kapsamında karşılık ayırmaktadır.

2.20 Karşılıklar

Geçmiş olaylardan kaynaklanan mevcut bir yükümlülüğün bulunması, yükümlülüğün yerine getirilmesinin muhtemel olması ve yükümlülük tutarının güvenilir bir şekilde ölçülebilmesi durumunda söz konusu karşılık muhasebeleştirilmektedir. Karşılıklar, raporlama dönemi sonu itibarıyla yükümlülüğün yerine getirilmesi için yapılacak harcamanın Şirket yönetimi tarafından yapılan en iyi tahminine göre hesaplanır ve etkisinin önemli olduğu durumlarda bugünkü değerine indirmek suretiyle iskonto edilir. Tutarın yeterince güvenilir olarak ölçülemediği ve yükümlülüğün yerine getirilmesi için Şirket'ten kaynak çıkma ihtimalinin bulunmadığı durumlarda söz konusu yükümlülük "koşullu" olarak kabul edilmekte ve dipnotlarda açıklanmaktadır.

Koşullu varlıklar geçmiş olaylardan kaynaklanan ve Şirket'in tam anlamıyla kontrolünde bulunmayan, bir veya daha fazla kesin mahiyette olmayan olayın ileride gerçekleşip gerçekleşmemesi ile teyit edilecek olan varlıklardır. Şirket koşullu varlıkları finansal tablolara yansıtılmamaktadır ancak ilgili gelişmelerin finansal tablolarda doğru olarak yansıtılmalarını teminen koşullu varlıklarını sürekli olarak değerlendirmeye tabi tutmaktadır. Ekonomik faydanın Şirket'e girmesi neredeyse kesin hale gelmesi durumunda ilgili varlık ve buna ilişkin gelir, değişikliğin olduğu dönemin finansal tablolarına dahil edilmekte, ekonomik fayda girişinin muhtemel hale gelmesi durumunda ise söz konusu koşullu varlık finansal tablo dipnotlarında gösterilmektedir.

2.21 Gelirlerin muhasebeleştirilmesi

Yazılan primler

Yazılan primler, dönem içinde tanzim edilen poliçelerin yanı sıra geçmiş yıllarda tanzim edilen poliçe primlerinden iptaller, vergiler ve reasürörlere devredilen primler düşüldükten sonra kalan tutarı temsil etmektedir.

2 Önemli muhasebe politikalarının özeti (devamı)

2.21 Gelirlerin muhasebeleştirilmesi (devamı)

Rücu, sovtaj ve benzeri gelirler

Tahakkuk etmiş ve hesaben tespit edilmiş muallak tazminat karşılığına ilişkin hesaplamalarda (dosya muallaklarında) tahakkuk etmiş veya tahsil edilmiş rücu, sovtaj ve benzeri gelir kalemler tenzil edilememektedir. Ancak; tahakkuk etmiş rücu, sovtaj ve benzeri gelir kalemleri bilançonun aktif tarafındaki ilgili alacak hesabı altında ve gelir tablosunda muhasebeleştirilmektedir.

Rücu ve sovtaj alacağının veya gelirinin tahakkukunun yapılabilmesi için, halefiyet hakkının kazanılması, tutarın kesin olarak tespit edilmesi ve dönem sonu itibarıyla tahsil edilmemiş olması gerekmektedir. Türk Ticaret Kanunu'na göre halefiyet hakkının kazanılması için ise tazminatın ödenmiş olması gerekmektedir.

Hazine Müsteşarlığı'nın 20 Eylül 2010 tarihli "Rücu ve Sovtaj Gelirlerine İlişkin 2010/13 sayılı Genelge"si uyarınca, sigorta şirketlerinden ibraname temin edilmesine gerek olmaksızın, sigorta şirketlerinin tazminat ödemesini gerçekleştirerek sigortalılarından ibraname (ödemeyen yapıldığına dair banka dekont mektubu) almış olmaları ve karşı sigorta şirketine ya da 3. şahıslara bildirim yapılması kaydıyla, borçlu sigorta şirketinin teminat limitine kadar olan rücu alacakları tahakkuk ettirebilecektir. Ancak, söz konusu tutarın tazminat ödemesini takip eden altı ay içerisinde karşı sigorta şirketinden veya dört ay içerisinde 3. şahıslardan tahsil edilememesi durumunda alacak karşılığı ayrılması gerekmektedir.

Diğer yandan, yukarıda açıklanan altı ve dört aylık süreler içinde borçlu sigorta şirketi veya 3. şahıslar ile rücu alacaklarını toplamda oniki ayı aşmayacak şekilde ödeme planına bağlayan bir protokol imzalanması ya da ödeme için çek, senet vs. gibi bir belge alınması halinde, bu alacaklardan sigorta şirketleri için vadesi altı ayı, 3. şahıslar için ise dört ayı aşan ve kabul ve tahsil süreci içinde olan taksitler için karşılık ayrılmasına gerek bulunmamaktadır.

Şirket, raporlama dönemi sonu itibarıyla, söz konusu genelge kapsamında 6,272,300 TL (31 Aralık 2013: 8,880,726 TL) (Not 12) tutarında net rücu alacağını esas faaliyetlerden alacaklar hesabında göstermiştir. Şirket, genelgede belirtilen sürelerde tahsil edilemeyen rücu alacaklarına ilişkin olarak 381,097 TL (31 Aralık 2013: 1,009,667 TL) (Not 12) tutarında alacak karşılığı ayırmıştır.

Ancak, toplamda oniki ayı aşan ödeme planını içeren bir protokol yapılması ya da belge alınması halinde 12 ayı aşan vade veya vadelere isabet eden alacak tutarı için protokol imzalandığı ya da belge alındığı tarihte karşılık ayrılması gerekmektedir. Ayrıca, protokol veya alınan belgede belirtilen ödeme tarihlerine bakılmaksızın, ödeme planına bağlanan alacaklardan tazminatın ödendiği tarihten itibaren 12 aylık süre içinde vadesi gelen taksitlerden herhangi birinin veya tek vade tanınması halinde alacağın tamamının ödenmemesi durumunda mevcut veya kalan ve daha önce karşılık ayrılmamış taksit/alacak tutarlarının tamamı için karşılık ayrılması gerekmektedir.

Rücu talebinin dava/icra yoluyla yapılması halinde ise bu işlemlere başlandığı tarih itibarıyla tahakkuk işlemi yapılacak ve aynı tarih itibarıyla bu tutar için şüpheli alacak karşılığı ayrılmaktadır.

Şirket, dava ve icra yoluyla yapılan rücu işlemleri için konservasyonunda kalan kısım için şüpheli alacak karşılığı ayırmak suretiyle 26,456,895 TL (31 Aralık 2013: 18,991,921 TL) (Not 12) tutarındaki net rücu alacağını esas faaliyetten kaynaklanan şüpheli alacaklar hesabında sınıflandırmıştır.

Sovtaj gelirinin tahakkuk ettirilebilmesi için, kısmi zarar görmüş malların sigorta bedelinin tamamının tazmin edilmesi ve sonra bu malların sigorta şirketininin mülkiyetine veya ferî zilliyetine geçmesi (sovtaj) halinde bunların satışından elde edilebilecek gelirlerin rücu alacakları gibi ilgili dönemlerde tahakkunun yapılması gerekmektedir. Bu durumda, şirketin ferî zilliyeti altında bulunan malların üçüncü bir kişi (gerçek/tüzel) aracılığı ile satışının yapılması veya sigortaya bırakılması ya da doğrudan şirket tarafında satışının yapıldığı durumlarda da sovtaj gelirlerinin tahakkuk ettirilmesi ve ödenen tazminatlardan ya da muallak tazminatlardan tenzil edilmemesi gerekmektedir.

2 Önemli muhasebe politikalarının özeti (devamı)

2.21 Gelirlerin muhasebeleştirilmesi (devamı)

31 Aralık 2014 ve 2013 tarihlerinde sona eren hesap dönemlerinde tahsil edilen rücu ve sovtaj gelirleri brans bazında detayı aşağıdaki gibidir:

	31 Aralık 2014	31 Aralık 2013
Kara araçları	36,357,501	35,302,571
Kara araçları sorumluluk	2,803,467	2,207,246
Nakliyat	797,607	465,939
Yangın ve doğal afetler	534,565	273,768
Genel zararlar	12,302	48,148
Genel sorumluluk	931	16,846
İhtiyari mali sorumluluk	23,377	16,444
Su araçları	4,755	-
Kaza	8	3,250
Hastalık/Sağlık	2,717	106
Toplam	40,537,232	38,334,318

31 Aralık 2014 ve 2013 tarihlerinde sona eren hesap dönemleri itibarıyla tahakkuk edilen rücu ve sovtaj gelirleri brans bazında detayı aşağıdaki gibidir:

	31 Aralık 2014	31 Aralık 2013
Kara araçları sorumluluk	4,757,781	2,240,906
Yangın ve doğal afetler	240,758	1,361,665
Kara araçları	(304,530)	2,416,928
Nakliyat	692,710	541,938
Genel zararlar	113,275	302,035
Kaza	(7,158)	4,000
İhtiyari mali sorumluluk	(6,684)	3,323
Genel sorumluluk	1,066	(1,782)
Hastalık sağlık	(1,987)	(106)
Su araçları	(115)	-
Toplam	5,485,116	6,868,907

31 Aralık 2014 tarihinde sona eren hesap dönemi itibarıyla, 5,485,116 TL (31 Aralık 2013: 6,868,907 TL) net rücu tahakkukları diğer teknik gelirler hesabında yer almaktadır.

Alınan ve ödenen komisyonlar

Sigorta poliçelerinin üretimi ile ilgili araçlara ödenen komisyon giderleri ile devredilen primler karşılığında reasürörlerden alınan komisyon gelirleri aşağıda 2.24 nolu dipnotta daha detaylı anlatıldığı üzere; 1 Ocak 2008 tarihinden önce üretilen poliçeler için kazanılmamış primler karşılığı hesaplamasında, 1 Ocak 2008 tarihinden sonra üretilen poliçeler için ise ertelenmiş komisyon giderleri ve ertelenmiş komisyon gelirleri hesaplarında dikkate alınarak poliçenin ömrü boyunca faaliyet sonuçlarına yansıtılmaktadır.

Faiz gelir ve giderleri

Faiz gelir ve giderleri tahakkuk esasına göre etkin faiz yöntemi kullanılarak muhasebeleştirilir. Etkin faiz, finansal varlık ya da yükümlülüğün ömrü süresince tahmin edilen nakit ödemeleri ve akımlarını defter değerine iskontoleyen orandır. Etkin faiz oranı bir finansal varlık ya da yükümlülüğün kayıtlara alınmasıyla hesaplanmakta ve müteakip olarak değiştirilmemektedir.

Etkin faiz oranı hesaplaması, etkin faizin ayrılmaz bir parçası olan iskonto ve primleri, ödenen ya da alınan ücret ve komisyonları ve işlem maliyetlerini kapsamaktadır. İşlem maliyetleri, finansal bir varlık ya da yükümlülüğün iktisap edilmesi, ihraç edilmesi ya da elden çıkarılması ile direkt ilişkili olan ek maliyetlerdir.

2 Önemli muhasebe politikalarının özeti (devamı)

2.21 Gelirlerin muhasebeleştirilmesi (devamı)

Ticari gelir/gider

Ticari gelir/gider, gerçeğe uygun değer farkı kar veya zarara yansıtılan finansal varlıklar ile satılmaya hazır finansal varlıkların elden çıkarılması sonucu ortaya çıkan kazanç ve kayıpları içermektedir. Ticari gelir ve ticari gider, ilişikteki finansal tablolarda sırasıyla "Finansal yatırımların nakde çevrilmesinden elde edilen karlar" ve "Yatırımların nakde çevrilmesi sonucunda oluşan zararlar" hesapları içerisinde gösterilmiştir.

Temettü

Temettü gelirleri, ilgili temettüyü elde etme hakkının ortaya çıkması ile muhasebeleştirilmektedir.

2.22 Kiralama işlemleri

Finansal kiralama sözleşmelerinin süresi azami 4 yıldır. Finansal kiralama yoluyla edinilen maddi duran varlıklar Şirket'in aktifinde varlık, pasifinde ise finansal kiralama işlemlerinden borçlar olarak kaydedilmektedir. Bilançoda varlık ve borç olarak yer alan tutarların tespitinde, varlıkların gerçeğe uygun değerleri ile kira ödemelerinin bugünkü değerlerinden düşük olanı esas alınarak, kiralamadan doğan finansman maliyetleri, kiralama süresi boyunca sabit bir faiz oranı oluşturacak şekilde dönemlere yayılmaktadır.

Finansal kiralama yoluyla edinilen varlıkların değerinde meydana gelmiş düşüş ve varlıklardan gelecekte beklenen fayda, varlığın defter değerinden düşükse, kiralanan varlıklar net gerçekleştirilebilir değeri ile değerlendirilmektedir. Finansal kiralama yoluyla alınan varlıklara, maddi duran varlıklar için uygulanan esaslara göre amortisman hesaplanmaktadır.

Faaliyet kiralamalarında yapılan kira ödemeleri kira süresi boyunca, eşit tutarlarda gider kaydedilmektedir.

2.23 Kâr payı dağıtımı

Temettü borçları kar dağıtımının bir unsuru olarak beyan edildiği dönemde yükümlülük olarak finansal tablolara yansıtılır.

2.24 Kazanılmamış primler karşılığı

7 Ağustos 2007 tarih ve 26606 sayılı Resmi Gazete'de yayımlanarak 1 Ocak 2008 tarihinden itibaren yürürlüğe giren "Sigorta ve Reasürans ile Emeklilik Şirketlerinin Teknik Karşılıklarına ve Bu Karşılıkların Yatırılacağı Varlıklara İlişkin Yönetmelik" ("Teknik Karşılıklar Yönetmeliği") uyarınca, kazanılmamış primler karşılığı, yürürlükte bulunan sigorta sözleşmeleri için tahakkuk etmiş primlerin herhangi bir komisyon veya diğer bir indirim yapılmaksızın brüt olarak gün esasına göre ertesi hesap dönemi veya hesap dönemlerine sarkan kısmından oluşmaktadır. Belirli bir bitiş tarihi olmayan emtea nakliyat sigortası sözleşmelerinde, son üç ayda tahakkuk etmiş primlerden sonra kalan tutarın %50'si kazanılmamış primler karşılığı olarak ayrılmaktadır.

Kazanılmamış primler karşılığı, matematik karşılık ayrılan sigorta sözleşmeleri hariç diğer sözleşmeler için ayrılmaktadır. Yıllık veya bir yıldan kısa süreli aralıklarla yenilenen sigorta teminatı içeren bir yıldan uzun süreli sigorta sözleşmelerinin yıllık sigorta teminatına karşılık gelen primleri için de kazanılmamış primler karşılığı hesaplanmaktadır.

2 Önemli muhasebe politikalarının özeti (devamı)

2.24 Kazanılmamış primler karşılığı (devamı)

7 Ağustos 2007 tarihinde yayımlanan Teknik Karşılıklar Yönetmeliği'nin 1 Ocak 2008 tarihinde yürürlüğe girmiş olması nedeniyle; Teknik Karşılıklar Yönetmeliğinin yayımı tarihi ile yürürlüğe girme tarihi arasında geçen süre içinde teknik karşılıklara ilişkin olarak uygulanacak hükümleri belirlemek üzere Hazine Müsteşarlığı, 4 Temmuz 2007 tarih ve 2007/3 sayılı "Sigorta ve Reasürans ile Emeklilik Şirketlerinin Karşılıklarının 5684 Sayılı Sigortacılık Kanunu Hükümlerine Uyumunun Sağlanmasına İlişkin Genelge" "sini ("Uyum Genelgesi") yayımlamıştır. Daha önce yapılan hesaplamalarda kazanılmamış primler karşılığı hesabı sırasında deprem primleri düşülürken; Uyum Genelgesi ile 14 Haziran 2007 tarihinden sonra tanzim edilen poliçeler için, kazanılmamış primler karşılığı hesabı sırasında deprem primlerinin düşülmemesi gerektiği belirtilmiştir. Dolayısıyla Şirket, 14 Haziran 2007 tarihinden önce yazdığı deprem primleri için kazanılmamış primler karşılığı hesaplamazken bu tarihten sonra yazdığı deprem primleri için kazanılmamış primler karşılığı hesaplamaya başlamıştır.

Önceki yıllarda, kazanılmamış primler karşılığı yürürlükte bulunan poliçeler için tahakkuk etmiş primlerden komisyonlar düşüldükten sonra hesaplandığından, 28 Aralık 2007 tarihli Hazine Müsteşarlığı'nın "Kazanılmamış Primler Karşılığının Hesaplanmasına ve Ertelenmiş Komisyon Gelir ve Giderleri İçin Kullanılacak Hesap Kodlarına İlişkin 2007/25 sayılı Genelgesi" nde 2007 yılı için komisyon düşülerek ayrılan kazanılmamış primler karşılığının 2008 yılı finansal tablolarına devredilmesinde uygulamada ortaya çıkacak sorunların önlenmesini teminen, 1 Ocak 2008 tarihinden önce tanzim edilen poliçeler için komisyonlar düşüldükten sonra kazanılmamış primler karşılığı ayrılması uygulamasına devam edilmesi, yeni yılda tanzim edilecek poliçeler için ise yeni sisteme göre işlem yapılması gerektiği belirtilmiştir.

28 Temmuz 2010 tarih ve 27655 sayılı Resmî Gazete'de yayımlanarak 31 Aralık 2010 tarihinden itibaren yürürlüğe giren teknik karşılıkları konu alan "Sigorta ve Reasürans ile Emeklilik Şirketlerinin Teknik Karşılıklarına ve Bu Karşılıkların Yatırılacağı Varlıklara İlişkin Yönetmelikte Değişiklik Yapılmasına Dair Yönetmelik" uyarınca, kazanılmamış primler karşılığının hesaplanması sırasında, sigorta teminatının başladığı gün ile bitiş günü yarım gün olarak dikkate alınmaktadır.

Teknik Karşılıklar Yönetmeliği uyarınca dövize endekli sigorta sözleşmelerine ilişkin kazanılmamış primler karşılığının hesabı sırasında, sigorta sözleşmesinde ayrıca bir kur belirtilmemişse ilgili primin tahakkuk tarihindeki TCMB'nin Resmî Gazete'de ilan ettiği döviz satış kurları dikkate alınmaktadır.

2.25 Devam eden riskler karşılığı

Teknik Karşılıklar Yönetmeliği kapsamında, şirketler, kazanılmamış primler karşılığını ayırırken yürürlükte bulunan sigorta sözleşmeleri dolayısıyla ortaya çıkabilecek hasar ve tazminatların ilgili sözleşmeler için ayrılması kazanılmamış primler karşılığında fazla olma ihtimaline karşı, her hesap dönemi itibarıyla, son 12 ayı kapsayacak şekilde yeterlilik testi yapmak zorundadır. Bu test yapılırken, net kazanılmamış primler karşılığının beklenen net hasar prim oranı ile çarpılması gerekmektedir. Beklenen net hasar prim oranı, gerçekleşmiş hasarların (muallak tazminatlar (net) + ödenen tazminatlar (net) - devreden muallak tazminatlar (net) kazanılmış prime (yazılan primler (net) + devreden kazanılmamış primler karşılığı (net)- kazanılmamış primler karşılığı (net) bölünmesi suretiyle bulunur. Kazanılmış primlerin hesaplamasında; devreden kazanılmamış primler karşılığı ile ilgili dönemin kazanılmamış primler karşılığı içinde net olarak gösterilen araçlara ödenen komisyonlar ile reasürörlerden alınan komisyonların ertelenen kısımları dikkate alınmaz.

Her bir branş için beklenen hasar prim oranının %95'in üzerinde olması halinde, %95'i aşan oranın net kazanılmamış primler karşılığı ile çarpılması sonucunda bulunan tutar net devam eden riskler karşılığı; %95'i aşan oranın brüt kazanılmamış primler karşılığı ile çarpılması sonucunda bulunan tutar brüt devam eden riskler karşılığı olarak finansal tablolara yansıtılır. Brüt tutar ile net tutar arasındaki fark ise reasürör payı olarak dikkate alınır. İlgili test sonucu, raporlama dönemi sonu itibarıyla Şirket, finansal tablolarında 8,968,742 TL (31 Aralık 2013: 1,381,562 TL) tutarında net devam eden riskler karşılığı ayırmıştır.

Hazine Müsteşarlığı'nın 20 Eylül 2010 tarih ve 2010/12 sayılı genelgesi uyarınca, devam eden riskler karşılığı hesaplaması sırasında değiştirilen muallak tazminat karşılığı hesaplama yönteminin yaratacağı yanıltıcı etkiden arındırılmasını teminen, bir önceki dönemin muallak tazminat karşılığı da yeni yöntemle hesaplanmış ve devreden muallak tazminat karşılığı olarak söz konusu yeni yöntemle hesaplanmış tutar dikkate alınmıştır.

Hazine Müsteşarlığı'nın 10 Aralık 2012 tarih ve 2012/15 sayılı genelgesi kapsamında devam eden riskler karşılığı hesaplaması ana branşlar bazında yapılmaktadır.

2 Önemli muhasebe politikalarının özeti (devamı)

2.26 Muallak tazminat karşılığı

Tahakkuk etmiş ve hesaben tespit edilmiş ancak daha önceki hesap dönemlerinde veya cari hesap döneminde fiilen ödenmemiş tazminat bedelleri veya bu bedel hesaplanmamış ise tahmini bedelleri ile gerçekleşmiş ancak rapor edilmemiş tazminat bedelleri için muallak tazminat karşılığı ayrılmaktadır.

Tahakkuk etmiş ve hesaben tespit edilmiş muallak tazminat karşılığının hesaplanması sırasında; hesaplanmış veya tahmin edilmiş eksper, bilirkişi, danışman, dava ve haberleşme giderleri de dahil olmak üzere tazminat dosyalarının tekemmülü için gerekli tüm gider payları dikkate alınır ve ilgili hesaplamalarda rücu, sovtaj ve benzeri gelir kalemleri tenzil edilememektedir. Hesap dönemlerinden önce meydana gelmiş ancak bu tarihlerden sonra ihbar edilmiş tazminatlar, gerçekleşmiş ancak rapor edilmemiş tazminat bedelleri olarak kabul edilmektedir.

28 Temmuz 2010 tarih ve 27655 sayılı Resmi Gazete’de yayımlanarak 31 Aralık 2010 tarihinden itibaren yürürlüğe giren teknik karşılıkları konu alan “Sigorta ve Reasürans ile Emeklilik Şirketlerinin Teknik Karşılıklarına ve Bu Karşılıkların Yatırılacağı Varlıklara İlişkin Yönetmelikte Değişiklik Yapılmasına Dair Yönetmelik” ve 20 Eylül 2010 tarih ve 2010/12 sayılı “Aktüeryal Zincirleme Merdiven Metoduna İlişkin Genelge”si uyarınca, tahakkuk etmiş ve hesaben tespit edilmiş muallak tazminat karşılığı ile aktüeryal zincirleme merdiven metodları kullanılarak bulunan tutar arasındaki fark gerçekleşmiş ancak rapor edilmemiş tazminat bedeli olarak kabul edilmektedir.

20 Eylül 2010 tarih ve 2010/12 sayılı “Aktüeryal Zincirleme Merdiven Metoduna İlişkin Genelge”si uyarınca Aktüeryal Zincir Merdiven Metodu (“AZMM”) içerisinde 5 farklı yöntem bulunmaktadır. Şirket ilgili genelge uyarınca 30 Eylül 2014 ve 31 Aralık 2013 tarihleri itibarıyla tüm branşlarda “Standart Zincir” yöntemini kullanmıştır.

Hazine Müsteşarlığı’nın 20 Eylül 2010 tarih ve 2010/12 sayılı “Aktüeryal Zincirleme Merdiven Metoduna İlişkin Genelge”si uyarınca Box Plox yönetimi ile büyük hasar eliminasyonu yapılmıştır.

Hazine Müsteşarlığı’nın 20 Eylül 2010 tarih ve 2010/12 sayılı “Aktüeryal Zincirleme Merdiven Metoduna İlişkin Genelge”si uyarınca AZMM hesaplamaları brüt tutarlar üzerinden yapılmış ve Şirket’in yürürlükte bulunan veya ilgili reasürans anlaşmalarına bağlı olarak net rakamlara ulaşılmıştır. Kullanılan reasürans oranları; oto kaza ve sağlık branşları dışında, Şirket’in son 7 yılda büyük hasarlar hariç olmak üzere son 7 yılda yapılan hasar ödemelerinin reasürans paylarının ortalaması dikkate alınmıştır. Şirket’in yıllar itibarıyla oto kaza ve sağlık branşları dışında, reasürans politikasında değişiklik bulunmadığından ortalama kullanılmıştır.

Hazine Müsteşarlığı’nın 2011/23 sayılı “Gerçekleşmiş Ancak Rapor Edilmemiş Tazminat Karşılığı (IBNR) Hesaplamasına İlişkin Açıklamalar Hakkında Genelge”si uyarınca, raporlama dönemi sonu itibarıyla yapılan hesaplamada Aktüeryal Zincirleme Merdiven Metodu hesaplamasında tahakkuk ettirilen rücu, sovtaj ve benzeri gelirlerin ayrı bir üçgene girilerek IBNR hesaplamasına dahil edilmiştir. 31 Aralık 2011 tarihi itibarıyla yapılan hesaplamada tahakkuk ettirilen rücu, sovtaj ve benzeri gelirler hesaplamaya dahil edilmemiştir.

Şirket, raporlama dönemi sonu itibarıyla, AZMM hesaplaması sonucunda bulunan ek karşılığın %100’ünü dikkate alarak gerçekleşmiş ancak rapor edilmemiş tazminat bedelleri ile ilgili olarak finansal tablolarında 47,807,776 TL (31 Aralık 2013: 37,623,763 TL) (Not 17) tutarında net muallak tazminat karşılığı ayırmıştır.

Hazine Müsteşarlığı’nın 14 Ocak 2011 tarih ve 2011/1 sayılı genelgesi uyarınca 31 Aralık 2011 tarihi itibarıyla hesaplanan gerçekleşmiş ancak rapor edilmemiş tazminat bedellerinin branşlar toplamı bazında karşılaştırması yapılırken, branşlar bazında bulunan negatif tutarların her iki yöntemde de %50’si dikkate alınmıştır. Hazine Müsteşarlığı’nın 2011/23 sayılı “Gerçekleşmiş Ancak Rapor Edilmemiş Tazminat Karşılığı (IBNR) Hesaplamasına İlişkin Açıklamalar Hakkında Genelge”si uyarınca raporlama dönemi itibarıyla yapılan hesaplamalarda negatif olarak hesaplanan gerçekleşmiş ancak rapor edilmemiş tazminat karşılığı (IBNR) tutarları %50 yerine %100 olarak dikkate alınmıştır.

28 Temmuz 2010 tarih ve 27655 sayılı Resmi Gazetede yayımlanan Sigorta ve Reasürans ile Emeklilik Şirketlerinin Teknik Karşılıklarına ve Bu Karşılıkların Yatırılacağı Varlıklara İlişkin Yönetmelikte Değişiklik Yapılmasına Dair Yönetmelik uyarınca yeni faaliyete başlayan branşlar ve hasar adedi yetersizliği ile ilgili olarak aktüerler tarafından belirlenmiş muallak tazminatlar karşılıklarının yeterliliğinin ölçülmesi haricinde sigorta ve

2 Önemli muhasebe politikalarının özeti (devamı)

2.26 Muallak tazminat karşılığı (devamı)

reasürans ile emeklilik şirketleri mali yıl sonlarında muallak tazminat karşılığı yeterlilik testi yapmak zorunluluğu kaldırılmıştır. Bu nedenle Şirket 31 Aralık 2014 ve 31 Aralık 2013 tarihleri itibarıyla muallak tazminat karşılığı yeterlilik testi yapmamıştır.

6111 sayılı "Bazı Alacakların Yeniden Yapılandırılması ile Sosyal Sigortalar ve Genel Sağlık Sigortası Kanunu ve Diğer Bazı Kanun ve Kanun Hükmünde Kararnemelerde Değişiklik Yapılması Hakkında Kanun" un 58, 59, Geçici 1 ve Geçici 2'nci maddeleri, 25 Şubat 2011 tarihli ve 27857 sayılı Resmi Gazete'de yayımlanarak yürürlüğe girmiştir.

Bahse konu kanunun 59'uncu maddesiyle, 25 Şubat 2011 tarihinden itibaren, trafik kazalarına sağlık teminatı sağlayan zorunlu sigortalarda; sigorta şirketlerince yazılan primlerin %15'ini aşmamak üzere Hazine Müsteşarlığınca belirlenecek tutarın Sosyal Güvenlik Kurumu'na ("SGK") aktarılması ve bu aktarımla birlikte sigorta şirketlerinin trafik kazalarından kaynaklanan yaralanmalar neticesinde ortaya çıkan tedavi giderlerine ilişkin sorumlulukların SGK'ya devredildiği hükme bağlanmıştır. Yine aynı kanunun Geçici 1'inci maddesi ile 59'uncu madde kapsamında aktarılacak tutarın %20'sini aşmamak üzere Hazine Müsteşarlığınca belirlenecek tutarın SGK'ya aktarılması ile 25 Şubat 2011 tarihinden önce trafik kazalarından kaynaklanan yaralanmalara ilişkin sunulan tedavi hizmetlerinin de SGK tarafından karşılanacağı hükme bağlanmıştır. Bu kanun çerçevesinde 27 Ağustos 2011 tarihli ve 28038 sayılı "Trafik Kazaları Nedeniyle İlgililere Sunulan Sağlık Hizmet Bedellerinin tahsiline İlişkin Usul ve Esaslar Hakkında Yönetmelik" resmi gazetede yayımlanarak yürürlüğe girmiştir.

Şirket Kanunun yayımlandığı tarihten önce meydana gelen trafik kazaları sonucunda oluşan tedavi masraflarına ilişkin dava konusu, tahakkuk etmiş muallak hasar dosyalarını ihtiyatlılık gereği 2011/18 sayılı Genelge uyarınca 3,767,252 TL (31 Aralık 2013: 2,405,655 TL) tutarındaki muallak tazminat karşılığını kayıtlarından tasfiye etmemiş, ilişikteki finansal tablolarda diğer teknik karşılıklar içerisinde göstermiştir.

Hazine Müsteşarlığı'nın 2011/23 sayılı "Gerçekleşmiş Ancak Rapor Edilmemiş Tazminat Karşılığı (IBNR) Hesaplamasına İlişkin Açıklamalar Hakkında Genelge"si uyarınca şirketler dava sürecinde olan dosyalar için genelgede belirtilen esasları dikkate alarak muallak tazminat karşılığından indirim yapabilirler. İlgili düzenleme kapsamında Şirket aktüeri ve avukatı tarafından son beş yıllık davalık dosya veri seti kullanılarak hesaplanan kazanma oranları dikkate alınarak net 13,588,037 TL tutarı muallak tazminatlar karşılıklarından tasfiye edilmiştir (31 Aralık 2013: 11,832,920 TL). Uygulanan kazanma oranlarının brans bazındaki dağılımı aşağıdaki tabloda sunulmuştur.

Brans	Uygulanan kazanma oranı
Kara araçları sorumluluk	%15
Kara araçları	%15
Yangın ve doğal afetler	%15
Genel sorumluluk	%15
Nakliyat	%15
Genel zararlar	%15
Kaza	%15

2 Önemli muhasebe politikalarının özeti (devamı)

2.27 Dengeleme karşılığı

1 Ocak 2008 tarihinden itibaren yürürlüğe giren Teknik Karşılıklar Yönetmeliği ile birlikte şirketlerin takip eden hesap dönemlerinde meydana gelebilecek tazminat oranlarındaki dalgalanmaları dengelemek ve katastrofik riskleri karşılamak üzere kredi ve deprem teminatları için dengeleme karşılığı ayırması gerekmektedir. İlk defa 2008 yılında uygulanmaya başlanan bu karşılık, her bir yıla tekabül eden deprem ve kredi net primlerinin %12'si oranında hesaplanmaktadır. Net primin hesaplanmasında, bölüşmesiz reasürans anlaşmaları için ödenen tutarlar devredilen prim olarak telakki edilmektedir. Karşılık ayrılmasına son beş finansal yılda yazılan net primlerin en yüksek tutarının %150'sine ulaşıncaya kadar devam edilir. Beşinci yılın geçmesini müteakiben prim üretimi rakamına bağlı olarak karşılık rakamının bir önceki yılki bilançoda yer alan karşılık tutarına göre daha düşük çıkması durumunda aradaki fark özsermaye altında diğer kar yedekleri içerisinde gösterilir. Özsermayeye aktarılan bu tutar yedek olarak tutulabileceği gibi sermaye artırımına konu olabilir veya tazminat ödemelerinde kullanılabilir. Hasarın meydana gelmesi durumunda, reasüröre isabet eden miktarlar ile sözleşmede belirtilen muafiyet limitinin altında kalan miktarlar dengeleme karşılıklarından indirilemez. Verilen teminat nedeniyle ödenen tazminatlar varsa birinci yıl ayrılan karşılıklardan başlamak üzere ilk giren ilk çıkar yöntemine göre dengeleme karşılıklarından düşülür. 31 Aralık 2014 tarihi itibarıyla hesaplanan dengeleme karşılıkları 4,380,939 TL (31 Aralık 2013: 2,929,959 TL) tutarında olup, ilişikteki finansal tablolarda uzun vadeli yükümlülükler kısmında "diğer teknik karşılıklar" hesabı içerisinde gösterilmiştir.

31 Aralık 2014 ve 2013 tarihleri itibarıyla deprem hasarlarına ilişkin olarak dengeleme karşılığından karşılanan bir tutar bulunmamaktadır.

2.28 Hayat matematik karşılığı

Hayat branşı matematik karşılığı, Hazine Müsteşarlığı tarafından onaylı tarifeler ile belirlenmiş bir yıldan uzun vadeli risk teminatı içeren ferdi kaza poliçeleri için ayrılan aktüeryal matematik karşılığından oluşmaktadır. Şirketin uzun vadeli ferdi kaza sözleşmeleri uyarınca alınan primlerden idare ve tahsil masrafları ve komisyonların indirilmesi sonucu kalan tutar hayat matematik karşılığı olarak ayrılmaktadır. Şirket 31 Aralık 2014 tarihinde sona eren hesap dönemi itibarıyla 1,728,818 TL (31 Aralık 2013: 2,324,242) (Not 17) tutarında hayat matematik karşılığı ayırmıştır.

2.29 İlişkili taraflar

Finansal tabloların amacı doğrultusunda ortaklar, üst düzey yöneticiler ve yönetim kurulu üyeleri, aileleri ve kendileri tarafından kontrol edilen veya kendilerine bağlı şirketler ile birlikte, iştirakler ve müşterek yönetime tabi ortaklıklar ilişkili taraflar olarak kabul edilmiştir.

2.30 Hisse başına kazanç / (zarar)

Hisse başına kazanç/(zarar) dönem net karının/(zararının), dönemin ağırlıklı ortalama hisse senedi sayısına bölünmesi ile hesaplanır. Türkiye'de firmalar mevcut sermayedarların payı oranında dağıtmak suretiyle geçmiş yıllar karlarından sermaye artışı ("Bedelsiz Hisseler") yapabilirler. Hisse başına kazanç/(zarar) hesaplamasında bedelsiz hisseler ihraç edilmiş hisseler olarak değerlendirilmektedir.

2.31 Raporlama döneminden sonra ortaya çıkan olaylar

Şirket'in raporlama dönemi sonu itibarıyla finansal pozisyonu hakkında ilave bilgi sağlayan raporlama dönemi sonrası olaylar (raporlama döneminden sonra ortaya çıkan ve düzeltme kaydı gerektiren olaylar) finansal tablolara yansıtılır. Raporlama döneminden sonra ortaya çıkan ve düzeltme kaydı gerektirmeyen önemli olaylar ise dipnotlarda belirtilir.

2 Önemli muhasebe politikalarının özeti (devamı)

2.32 Henüz uygulanmayan yeni standart ve yorumlar

Henüz yürürlükte olmayan ve finansal tablolara bir etkisinin olması beklenen standart ve yorumlar

31 Aralık 2014 tarihinde sona eren hesap dönemi itibarıyla henüz yürürlüğe girmemiş olan ve ilişikteki finansal tabloların hazırlanmasında uygulanmamış olunan yeni standartlar, standartlara ve yorumlara yapılan bir takım güncellemeler bulunmaktadır. Bu yeni standartlar ve standartlara güncellemelerin TFRS 9 dışında Şirket'in finansal tablolarına önemli bir etkisinin olması beklenmemektedir. Kamu Gözetim Kurumu tarafından 30 Aralık 2012 tarihli ve 28513 sayılı Resmi Gazete – 2.Mükerrer'de yayımlanan son standartlar ve aşağıda kısaca özetlenen TFRS 9 – Finansal Araçlar standardı, TMS 39 – Finansal Araçlar: Muhasebeleştirme ve Ölçme standardı yerine yeni düzenlemeler getirilmesini hedefleyen geniş kapsamlı bir projenin bir parçası olarak Uluslararası Muhasebe Standartları Kurulu tarafından Kasım 2009'da yayımlanmıştır.

Başlatılan bu proje ile birlikte finansal araçlara ilişkin finansal raporlamanın ilke bazlı ve daha az karmaşık bir hale getirilmesi hedeflenmiş ve projenin birinci fazı olan TFRS 9 ile finansal varlıkların raporlanması ile ilgili prensiplerin oluşturularak, finansal tablo okuyucularının işletmelerin gelecekteki nakit akımları hakkındaki belirsizlikleri, zamanlamaları ve tutarları konusunda kendi değerlendirmelerini oluşturabilmeleri için ilgili ve faydalı bilgilerin sağlanması amaçlanmıştır. TFRS 9, finansal varlıklar için gerçeğe uygun değerleri üzerinden ölçülen finansal varlıklar ve itfa edilmiş maliyet bedelleri üzerinden ölçülen finansal varlıklar olmak üzere iki ana müteakip ölçüm sınıflandırması getirmektedir. Bu sınıflamanın temeli işletmenin iş modeline ve finansal varlıkların sözleşmeye dayalı nakit akımlarının niteliklerine dayanmaktadır. Finansal varlıkların değer düşüklüğüne ve riskten korunma muhasebesine ilişkin TMS 39 içerisindeki düzenlemelerin devam edeceği belirtilmiştir.

TFRS 9, 1 Ocak 2018 tarihi itibarıyla veya sonrasında başlayan yıllık hesap dönemleri için yürürlüğe girecek olup, bu standardın erken uygulanmasına izin verilmektedir. 1 Ocak 2012 öncesinde başlayan raporlama dönemlerinde bu standardı uygulamaya başlayan işletmeler için geçmiş dönem finansal tablolarının yeniden düzenlenmesi şartı aranmamaktadır.

3 Önemli muhasebe tahminleri ve hükümleri

Bu bölümde verilen notlar, sigorta riski (Not 4.1) ve finansal riskin (Not 4.2) yönetimine ilişkin verilen açıklamalara ilave olarak sağlanmıştır.

Finansal tabloların hazırlanması, raporlanan aktif ve pasif tutarlarını, gelir ve giderleri ve muhasebe ilkelerinin uygulanmasını etkileyecek bazı tahmin ve yorumların yapılmasını gerektirmektedir. Fiili sonuçlar cari tahminlerden farklı olabilir.

Tahminler ve tahminlerin temelini teşkil eden varsayımlar sürekli olarak gözden geçirilmektedir. Muhasebe tahminlerindeki güncellemeler tahminlerin güncellemesinin yapıldığı dönemde ve bu güncellemelerden etkilenen müteakip dönemlerde kayıtlara alınır.

Özellikle, ilişikteki finansal tablolarda sunulan tutarlar üzerinde en fazla etkisi olan, önemli tahminlerdeki belirsizliklere ve kritik olan yorumlara ait bilgiler aşağıdaki notlarda açıklanmıştır:

Not 4.1 – Sigorta riskinin yönetimi

Not 4.2 – Finansal risk yönetimi

Not 10 – Reasürans varlıkları

Not 11 – Finansal varlıklar

Not 12 – Kredi ve alacaklar

Not 17 – Sigorta yükümlülükleri ve reasürans varlıkları

Not 21 – Ertelenmiş vergiler

Not 23 – Diğer yükümlülükler ve masraf karşılıkları

4 Sigorta ve finansal riskin yönetimi

4.1 Sigorta riskinin yönetimi

Herhangi bir sigorta sözleşmesindeki risk, sigortaya konu olan olayın oluşma olasılığı, buna konu olan hasarın tutarındaki belirsizliktir. Yapısı gereği bu risk olası ve tahmin edilemezdir. Sigorta sözleşmelerinde Şirket'in karşı karşıya kaldığı en temel risk gerçekleşen hasarların ve poliçe sahiplerine sağlanan hak ve faydaların finansal tablolarında gösterilen sigorta sözleşmeleri için ayrılan teknik karşılıkların üzerinde gerçekleşmesi olasılığıdır.

Sigortacılık faaliyetinin her alanı ve aşamasında riskin tanımı olabildiğince net bir şekilde yapılarak ortadan kaldırılması, kontrol altına alınabilmesi veya sigortalanabilmesi olasılıkları kapsamlı bir şekilde gözden geçirilmektedir.

Şirket risk türlerine göre bölge ve şehirlerin aktüeryal metotlarla risk analizini yapmak suretiyle hangi şehir veya bölgede ve hangi branşta öncelikle etkin faaliyette bulunulacağı konusunda uygulamalar yapmaktadır.

Yapılan analizler yeni veriler eklendikçe güncellenmekte ve bu yöndeki politikalar yeniden gözden geçirilerek faaliyet öncelikleri değiştirilebilmektedir.

Bu şekilde oluşturulan risk politikası ile daha karlı branş, bölge ve şehir ayrımları ile Şirket'in genel etkinliği ve karlılığı arttırmaya çalışılmaktadır.

Şirket'in "Riziko Kabul Yönetmeliği" çerçevesinde riskler branşlarına ve büyüklüklerine göre ayrılmıştır. Bu ayırım çerçevesinde riskin özelliğine göre görevlendirilen Şirket risk mühendisleri tarafından riziko teftiş değerlendirilme sonucuna göre kabul ya da red kararı risk mühendisleri, ilgili branş müdürlüğü veya teknik genel müdür yardımcısı tarafından değerlendirilerek verilir.

Şirket, bir taraftan yukarıda belirtildiği şekilde risk değerlendirmesi kapsamında poliçe üretirken diğer taraftan üstlendikleri riskleri yıllık reasürans anlaşmaları çerçevesinde reasürörlere transfer etmektedirler. Şirket, reasürans anlaşmaları kapsamında branşlarına göre eksedan ve kotpar treteler ile risklerini reasürörlerine transfer etmektedir. Branşlarına göre farklı seviyelerde olan trette kapasitelerini aşan işlerde ilgili teknik birimler tarafından ihtiyari reasürans çalışılmaktadır.

4 Sigorta ve finansal riskin yönetimi (devamı)

4.2 Finansal riskin yönetimi

Giriş ve genel açıklamalar

Bu not, aşağıda belirtilenlerin her biri için Şirket'in maruz kaldığı riskleri, Şirket'in bu doğrultuda risklerini yönetmek ve ölçmek için uyguladığı politika ve prosedürlerini ve amaçlarını, ve sermaye yönetimi ile ilgili bilgileri göstermektedir. Şirket finansal araçların kullanımından kaynaklanan aşağıdaki risklere maruz kalmaktadır:

- kredi riski
- likidite riski
- piyasa riski

Risk yönetim yapısının tesis edilmesi ve gözetimindeki tüm sorumluluk Yönetim Kurulu'ndadır. Yönetim Kurulu risk yönetim sisteminin etkinliğini Şirket'in iç denetim departmanı aracılığıyla yürütmektedir.

Şirket'in risk yönetim politikaları; Şirketin karşılaştığı riskleri tanımlamak ve analiz etmek, risk limitlerini ve kontrolleri belirlemek, riskleri ve belirlenen limitlere uyumu izlemek için tesis edilmiştir. Risk yönetim politikaları ve sistemleri, piyasa koşullarındaki ve sunulan ürün ve servislerdeki değişiklikleri yansıtacak şekilde düzenli bir şekilde gözden geçirilir. Şirket, eğitim ve yönetim standartları ve prosedürleri ile bütün çalışanlarının kendi görev ve sorumluluklarını anladığı, disipline edilmiş ve yapıcı bir kontrol çevresi geliştirmeyi amaçlamaktadır.

Kredi riski

Kredi riski en basit şekilde karşı tarafın üzerinde mutabık kalınan sözleşme şartlarına uygun olarak yükümlülüklerini yerine getirememesi olasılığı olarak tanımlanır. Şirket'in kredi riskine maruz kaldığı başlıca bilanço kalemleri aşağıdaki gibidir:

- bankalar
- diğer nakit ve nakit benzeri varlıklar (kasa hariç)
- satılmaya hazır finansal varlıklar
- vadeye kadar elde tutulacak finansal varlıklar
- sigortalılardan prim alacakları
- acentelerden alacaklar
- reasürörlerden komisyon ve ödenen hasarlarla ilgili alacaklar
- sigorta yükümlülüklerinden kaynaklanan reasürans payları
- diğer alacaklar

Şirket'in kredi riskine tabi finansal varlıkları ağırlıklı olarak devlet iç borçlanma senetleri ile Türkiye'de yerleşik banka ve diğer finansal kurumlarda tutulan vadeli ve vadesiz mevduatları ve kredi kartı alacakları temsil etmekte ve bu alacaklar yüksek kredi riskine sahip olarak kabul edilmemektedir.

Sigorta riskini yönetmede en yaygın yöntem reasürans sözleşmesi yapmaktır. Fakat reasürans sözleşmesi yoluyla sigorta riskinin devredilmesi, ilk sigorta yapan olarak Şirket'in yükümlülüğünü ortadan kaldırmamaktadır. Şirket, reasürans şirketinin güvenilirliğini, yıllık yapılan sözleşme öncesi söz konusu şirketin finansal durumunu inceleyerek değerlendirmektedir.

4 Sigorta ve finansal riskin yönetimi (devamı)

4.2 Finansal riskin yönetimi (devamı)

Kredi riski (devamı)

Kredi riskine maruz varlıkların defter değerleri aşağıdaki tabloda gösterilmiştir.

	31 Aralık 2014	31 Aralık 2013
Nakit benzeri varlıklar (Not 14)	535,173,149	434,743,477
Esas faaliyetlerden alacaklar (Not 12)	135,157,063	125,553,846
Muallak tazminat karşılığındaki reasürör payı (Not 10), (Not 17)	94,225,080	83,557,281
Finansal varlıklar ile riski hayat poliçesi sahiplerine ait finansal yatırımlar (Not 11) (*)	1,174,533	7,119,905
Peşin ödenen vergiler ve fonlar (Not 12)	5,343,829	4,183,066
Diğer alacaklar (Not 12)	1,280,223	295,848
Verilen depozito ve teminatlar	258,987	266,930
İş avansları	36,609	15,608
Personele verilen avanslar	23,050	3,355
Toplam	772,672,523	655,739,316

(*) 265.100 TL tutarındaki hisse senetleri dahil edilmemiştir (31 Aralık 2013: yoktur).

Alacaklar için alınmış olan ipotek ve diğer teminatların detayı aşağıdaki gibidir:

	31 Aralık 2014	31 Aralık 2013
İpotek senetleri	28,956,650	31,538,650
Teminat mektupları	10,549,502	9,359,202
Nakit teminat	1,403,387	1,255,339
Senet teminatları	350,384	475,384
Teminata alınan hazine bonosu ve devlet tahvilleri	83,635	80,906
Çek teminatları	38,001	38,001
Toplam	41,381,559	42,747,482

31 Aralık 2014 ve 2013 tarihleri itibarıyla esas faaliyetlerden alacakların yaşlandırması aşağıdaki gibidir:

	31 Aralık 2014		31 Aralık 2013	
	Brüt tutar	Ayrılan karşılık	Brüt tutar	Ayrılan karşılık
Vadesi gelmemiş alacaklar	69,349,683	-	62,508,572	-
Vadesi 0-30 gün gecikmiş alacaklar	36,935,130	-	33,726,564	-
Vadesi 31-60 gün gecikmiş alacaklar	11,720,488	-	13,538,233	-
Vadesi 61-180 gün gecikmiş alacaklar	8,673,851	-	6,693,060	-
Vadesi 181-365 gün gecikmiş alacaklar	-	-	-	-
Vadesi 1 yıldan fazla gecikmiş alacaklar	8,279,221	(5,692,513)	6,024,688	(4,808,330)
	134,958,373	(5,692,513)	122,491,117	(4,808,330)
Rücu ve sovtaj yoluyla tahsil edilecek tutarlar (*)	6,272,300	(381,097)	8,880,726	(1,009,667)
Esas faaliyetlerden kaynaklanan şüpheli alacaklar - rücu alacakları (**)	26,456,895	(26,456,895)	18,991,921	(18,991,921)
Toplam	167,687,568	(32,530,505)	150,363,764	(24,809,918)

(*) Şirket Hazine Müsteşarlığı'nın 20 Eylül 2010 tarihli "Rücu ve Sovtaj Gelirlerine İlişkin 2010/13 sayılı Genelge"si uyarınca 6,272,300 TL (31 Aralık 2013: 8,880,726 TL) tutarındaki rücu alacağını tahakkuk ettirmiş ve bu alacaklara ilişkin 381,097 TL (31 Aralık 2013: 1,009,667 TL) tutarında alacak karşılıkları ayırmıştır.

(**) Hazine Müsteşarlığı'nın 3 Şubat 2005 tarih ve B.02.1.HM.O.SGM.0.3.1/01/05 nolu yazısı uyarınca rücu işlemlerinin dava/icra yoluyla yapılması durumunda ilgili tutarlar finansal tablolarda esas faaliyetlerden kaynaklanan şüpheli alacaklar hesabında takip edilmekte, aynı tutarda şüpheli alacaklar karşılığı ayrılmaktadır.

4 Sigorta ve finansal riskin yönetimi (devamı)

4.2 Finansal riskin yönetimi (devamı)

Kredi riski (devamı)

Sigortacılık faaliyetlerinden alacaklar karşılığının dönem içindeki hareketi aşağıdaki gibidir:

	31 Aralık 2014	31 Aralık 2013
Dönem başı sigortacılık faaliyetlerinden alacaklar karşılığı	(24,809,918)	(19,064,355)
Dönem içinde rücu alacakları için ayrılan alacaklar karşılıkları	628,571	(839,590)
Dönem içinde rücu alacakları için ayrılan şüpheli alacaklar karşılıkları	(7,464,974)	(3,624,838)
Dönem içinde yapılan tahsilatlar (Not 47)	-	-
Dönem içinde ayrılan değer düşüklüğü karşılıkları (Not 47)	(884,184)	(1,281,135)
Dönem sonu sigortacılık faaliyetlerinden alacaklar karşılığı	(32,530,505)	(24,809,918)

Diğer alacaklar için ayrılan değer düşüklüğü karşılıklarının dönem içindeki hareketi aşağıdaki gibidir:

	31 Aralık 2014	31 Aralık 2013
Dönem başı diğer alacaklar karşılığı	(4,197)	(4,197)
Dönem içinde ayrılan değer düşüklüğü karşılıkları	(335,696)	-
Dönem sonu diğer alacaklar karşılığı	(339,893)	(4,197)

Likidite riski

Likidite riski, Şirket'in finansal yükümlülüklerini yerine getirmekte güçlük yaşaması riskidir.

Likidite riskinin yönetimi

Şirket likidite riskinden korunmak amacıyla parasal varlık ve yükümlülükler arasındaki vade uyumunun sağlanması gözetilmekte, ortaya çıkabilecek likidite ihtiyacının eksiksiz bir biçimde sağlanabilmesi amacıyla likit değerler muhafaza edilmektedir.

Parasal varlık ve yükümlülüklerin kalan vade dağılımları:

31 Aralık 2014	Defter değeri	1 aya kadar	1 – 3 ay	3 – 6 ay	6 – 12 ay	1 yıldan uzun
Varlıklar						
Nakit ve nakit benzeri varlıklar	535,176,364	327,558,634	134,670,183	68,557,251	4,390,296	-
Finansal varlıklara ve riskli sigortalılara ait finansal yatırımlar	1,174,533	-	1,174,533	-	-	-
Esas faaliyetlerden alacaklar	135,157,063	121,071,814	-	2,526,077	11,559,172	-
Diğer alacaklar	1,280,223	1,280,223	-	-	-	-
Verilen depozito ve teminatlar	258,987	-	-	-	147,414	111,573
Toplam parasal aktifler	673,047,170	449,910,671	135,844,716	71,083,328	16,096,882	111,573
Yükümlülükler						
Esas faaliyetlerden borçlar	48,660,351	31,859,482	10,647,120	6,153,749	-	-
Diğer borçlar	12,855,589	4,058,937	5,710,029	2,415,145	671,478	-
Sigortacılık teknik karşılıkları (*)	157,599,599	14,183,964	25,215,936	29,943,924	40,975,896	47,279,879
Ödenecek vergi ve benzeri diğer yükümlülükler ile karşılıkları	7,527,535	7,527,535	-	-	-	-
Diğer risklere ilişkin karşılıklar	9,320,949	-	-	5,443,220	66,872	3,810,857
Toplam parasal pasifler	235,964,023	57,629,918	41,573,085	43,956,038	41,714,246	51,090,736

(*) Muallak tazminat karşılıkları ilişikteki finansal tablolarda kısa vadeli yükümlülükler içinde gösterilmiştir.

4 Sigorta ve finansal riskin yönetimi (devamı)

4.2 Finansal riskin yönetimi (devamı)

Likidit riski (devamı)

31 Aralık 2013	Defter değeri	1 aya kadar	1 – 3 ay	3 – 6 ay	6 – 12 ay	1 yıldan uzun
Varlıklar						
Nakit ve nakit benzeri varlıklar	434,794,632	169,012,705	262,695,508	-	-	3,086,419
Finansal varlıklar ve riski sigortalılara ait finansal yatırımlar (*)	7,119,905	-	-	940,763	-	6,179,142
Esas faaliyetlerden alacaklar	125,553,846	32,141,853	47,994,618	23,624,666	21,792,709	-
Diğer alacaklar	295,848	295,848	-	-	-	-
Verilen depozito ve teminatlar	266,930	-	-	-	146,993	119,937
Toplam parasal aktifler	568,031,161	201,450,406	310,690,126	24,565,429	21,939,702	9,385,498

Yükümlülükler						
Esas faaliyetlerden borçlar	42,049,152	17,257,179	14,665,507	10,126,466	-	-
Diğer borçlar	12,321,409	1,303,349	6,044,060	3,490,892	1,483,108	-
Sigortacılık teknik karşılıkları (**)	135,999,428	14,262,154	28,524,309	13,869,691	14,737,506	64,605,768
Ödenecek vergi ve benzeri diğer yükümlülükler ile karşılıkları	5,273,714	5,273,714	-	-	-	-
Diğer risklere ilişkin karşılıklar	7,744,789	-	-	4,634,968	158,025	2,951,796
Toplam parasal pasifler	203,388,492	38,096,396	49,233,876	32,122,017	16,378,639	67,557,564

(*) 265,100 TL tutarındaki hisse senetleri dahil edilmemiştir.

(**) Muallak tazminat karşılıkları ilişikteki finansal tablolarda kısa vadeli yükümlülükler içinde gösterilmiştir.

Piyasa riski

Piyasa riski, faiz oranı ve döviz kurları gibi piyasa fiyatlarında olabilecek değişikliklerin Şirket'in gelirini veya elinde bulundurduğu finansal araçların değerini etkileme riskidir. Piyasa riski yönetiminin amacı, risk karlılığının optimize edilerek, piyasa riski tutarının kabul edilebilir parametrelerde kontrol edilebilmesidir.

Kur riski

Şirket döviz dayalı yapılan sigortacılık ve reasürans faaliyetleri sebebiyle kur riskine maruz kalmaktadır.

Yabancı para işlemlerden doğan kur farkı gelirleri ve giderleri işlemin yapıldığı dönemde kayıtlara intikal ettirilmiştir. Dönem sonlarında, yabancı para aktif ve pasif hesapların bakiyeleri, dönem sonu T.C. Merkez Bankası döviz alış kurlarından evalüasyona tabi tutularak TL'ye çevrilmiş ve oluşan kur farkları kambiyo işlemleri karı veya zararı olarak kayıtlara yansıtılmıştır.

4 Sigorta ve finansal riskin yönetimi (devamı)

4.2 Finansal riskin yönetimi (devamı)

Piyasa riski (devamı)

Şirket'in maruz kaldığı kur riskine ilişkin detaylar aşağıdaki tabloda verilmiştir:

31 Aralık 2014	ABD Doları	Avro	Diğer para birimleri	Toplam
Varlıklar:				
Nakit ve nakit benzeri varlıklar	22.735.324	10.051.988	478	32.787.790
Esas faaliyetlerden alacaklar	13.025.470	20.344.701	17.558	33.387.729
Toplam yabancı para varlıklar	35.760.794	30.396.689	18.036	66.175.519
Yükümlülükler:				
Esas faaliyetlerden borçlar	14.434.216	16.278.882	202.192	30.915.290
Sigortacılık teknik karşılıkları	-	2.481.116	-	2.481.116
Toplam yabancı para yükümlülükler	14.434.216	18.759.998	202.192	33.396.406
Bilanço pozisyonu	21.326.578	11.636.691	(184.156)	32.779.113

31 Aralık 2013	ABD Doları	Avro	Diğer para birimleri	Toplam
Varlıklar:				
Nakit ve nakit benzeri varlıklar	3,317,753	14,778,085	3,054	18,098,892
Esas faaliyetlerden alacaklar	-	3,277,268	-	3,277,268
Toplam yabancı para varlıklar	3,317,753	18,055,353	3,054	21,376,160
Yükümlülükler:				
Esas faaliyetlerden borçlar	-	278,442	42,791	321,233
Sigortacılık teknik karşılıkları	-	1,632,335	-	1,632,335
Toplam yabancı para yükümlülükler	-	1,910,778	42,791	1,953,569
Bilanço pozisyonu	3,317,753	16,144,575	(39,738)	19,422,591

Yukarıdaki tablonun değerlendirilebilmesi amacıyla ilgili yabancı para tutarlarının TL karşılıkları gösterilmiştir.

31 Aralık 2014 ve 2013 tarihleri itibarıyla yabancı para bakiyelerin çevriminde kullanılan kurlar aşağıdaki gibidir:

	ABD Doları	Avro
31 Aralık 2014	2.3189	2.8207
31 Aralık 2013	2.1343	2.9365

4 Sigorta ve finansal riskin yönetimi (devamı)

4.2 Finansal riskin yönetimi (devamı)

Piyasa riski (devamı)

Maruz kalınan kur riski

TL'nin aşağıdaki para birimlerine karşılık yüzde 10 değer kaybı dolayısıyla 31 Aralık 2014 ve 2013 tarihleri itibarıyla özkaynaklarda ve gelir tablosunda (vergi etkisi hariç) oluşacak artış aşağıdaki tabloda gösterilmiştir. Bu analiz tüm diğer değişkenlerin, özellikle faiz oranlarının, sabit kaldığı varsayımıyla hazırlanmıştır. TL'nin ilgili para birimlerine karşı yüzde 10 değer kazanması durumunda etki ters yönde ve aynı tutarda olacaktır.

	31 Aralık 2014		31 Aralık 2013	
	Gelir tablosu	Özkaynak	Gelir tablosu	Özkaynak (*)
ABD Doları	2,132,658	2,132,658	331,775	331,775
Avro	1,163,669	1,163,669	1,614,458	1,614,458
Diğer	(18,416)	(18,416)	(3,974)	(3,974)
Toplam, net	3,277,911	3,277,911	1,942,259	1,942,259

(*) Özkaynak etkisi, TL'nin ilgili yabancı para birimlerine karşı %10'luk değer kaybindan dolayı oluşacak gelir tablosu etkisini de içermektedir.

Maruz kalınan faiz oranı riski

Alım-satım amaçlı olmayan portföylerin maruz kaldığı temel risk, piyasa faiz oranlarındaki değişim sonucu, gelecek nakit akımlarında meydana gelecek dalgalanma ve finansal varlıkların gerçeğe uygun değerlerindeki azalma sonucu oluşacak zarardır. Faiz oranı riskinin yönetimi faiz oranı aralığının izlenmesi ve yeniden fiyatlandırma bantları için önceden onaylanmış limitlerin belirlenmesi ile yapılmaktadır.

31 Aralık 2014 ve 2013 tarihleri itibarıyla, Şirket'in faiz getirili ve faiz götürülü finansal varlık ve yükümlülüklerinin faiz profili aşağıdaki tabloda detaylandırılmıştır:

	31 Aralık 2014	31 Aralık 2013
Sabit faizli finansal varlık ve yükümlülükler:		
Bankalar mevduatı (Not 14)	463,114,946	375,332,904
Vadeye kadar elde tutulacak finansal varlıklar - Devlet Tahvili-(Not 11)	1,174,533	940,763
Satılmaya hazır finansal varlıklar (Not 11)	-	6,179,142

Finansal enstrümanların faize duyarlılığı

Özkaynakların faize duyarlılığı, faiz oranlarında varsayılan değişim sonucu 31 Aralık 2014 tarihi itibarıyla portföyde bulunan satılmaya hazır finansal varlıkların gerçeğe uygun değerlerindeki değişim dikkate alınarak hesaplanmaktadır. Bu analiz sırasında, diğer değişkenlerin, özellikle döviz kurlarının, sabit olduğu varsayılmaktadır.

31 Aralık 2014	Gelir tablosu		Özkaynak	
	100 bp artış	100 bp azalış	100 bp artış	100 bp azalış
Satılmaya hazır finansal varlıklar	-	-	-	-
Toplam, net	-	-	-	-

4 Sigorta ve finansal riskin yönetimi (devamı)

4.2 Finansal riskin yönetimi (devamı)

Piyasa riski (devamı)

31 Aralık 2013	Gelir tablosu		Özkaynak	
	100 bp artış	100 bp azalış	100 bp artış	100 bp azalış
Satılmaya hazır finansal varlıklar	-	-	(174,500)	186,363
Toplam, net	-	-	(174,500)	186,363

Gerçeğe uygun değer gösterimi

Finansal araçların tahmini piyasa değerleri, elde bulunan piyasa verileri kullanılarak ve eğer mümkünse uygun değerlendirme yöntemleri kullanılarak belirlenmektedir. Şirket, elinde bulundurduğu finansal varlıklarını alım-satım amaçlı, satılmaya hazır ve vadeye kadar elde tutulacak finansal varlıklar olarak sınıflandırmıştır. Vadeye kadar elde tutulacak finansal varlıklar ve maliyet değerleriyle duran bağlı menkul kıymetler hariç bütün finansal varlıklar ilişikteki finansal tablolarda gerçeğe uygun değerleri üzerinden ölçülmüştür.

Şirket yönetimi diğer finansal varlık ve yükümlülüklerin gerçeğe uygun değerlerinin kayıtlı değerlerinden önemli ölçüde farklı olmadığını tahmin etmektedir.

Gerçeğe uygun değer ile ölçüme ilişkin sınıflandırma

"TFRS 7 – Finansal Araçlar: Açıklama" standardı finansal tablolarda gerçeğe uygun değerleri üzerinden ölçülerek gösterilen finansal araçların gerçeğe uygun değerlerinin belirlenmesinde kullanılan verilerin önemini yansıtan bir sıra dahilinde sınıflandırılarak gösterilmesini gerektirmektedir. Bu sınıflandırma esas olarak söz konusu verilerin gözlemlenebilir nitelikte olup olmamasına dayanmaktadır. Gözlemlenebilir nitelikteki veriler, bağımsız kaynaklardan edinilen piyasa verilerinin kullanılması; gözlemlenebilir nitelikte olmayan veriler ise Şirket'in piyasa tahmin ve varsayımlarının kullanılması anlamına gelmektedir. Bu şekilde bir ayırım, genel olarak aşağıdaki sınıflamaları ortaya çıkarmaktadır.

1'inci Sıra: Özdeş varlıklar ya da borçlar için aktif piyasalardaki kayıtlı (düzeltilmemiş) fiyatlar;

2'nci Sıra: 1 inci sırada yer alan kayıtlı fiyatlar dışında kalan ve varlıklar ya da borçlar açısından doğrudan (fiyatlar aracılığıyla) ya da dolaylı olarak (fiyatlardan türetilmek suretiyle) gözlemlenebilir nitelikteki veriler;

3'üncü Sıra: Varlık ya da borçlara ilişkin olarak gözlemlenebilir piyasa verilerine dayanmayan veriler (gözlemlenebilir nitelikte olmayan veriler).

Sınıflandırma, kullanılabilir olması durumunda gözlemlenebilir nitelikteki piyasa verilerinin kullanılmasını gerektirmektedir.

Bu çerçevede gerçeğe uygun değerleri üzerinden ölçülen finansal varlık ve yükümlülüklerin gerçeğe uygun değer sınıflandırması aşağıdaki gibidir:

31 Aralık 2014				
	1. Sıra	2. Sıra	3. Sıra	Toplam
Finansal varlıklar:				
Satılmaya hazır finansal varlıklar - Borçlanma senetleri (Not 11)	265,100	-	-	265,100
Toplam finansal varlıklar	265,100	-	-	265,100
31 Aralık 2013				
	1. Sıra	2. Sıra	3. Sıra	Toplam
Finansal varlıklar:				
Satılmaya hazır finansal varlıklar - Borçlanma senetleri (Not 11)	6,179,142	-	-	6,179,142
Toplam finansal varlıklar	6,179,142	-	-	6,179,142

4 Sigorta ve finansal riskin yönetimi (devamı)

4.2 Finansal riskin yönetimi (devamı)

Piyasa riski (devamı)

Sermaye yönetimi

Şirket'in başlıca sermaye yönetim politikaları aşağıda belirtilmiştir:

- Hazine Müsteşarlığı tarafından belirlenen sermaye yeterliliği şartlarına uymak
- Şirket'in sürekliliğini sağlayarak hissedarlara ve paydaşlara devamlı getiri sağlamak
- Sigorta poliçelerinin fiyatlamasını, alınan sigorta risk düzeyi ile orantılı belirleyerek, hissedarlara yeterli getirinin sağlanması

Hazine Müsteşarlığı tarafından 19 Ocak 2008 tarih ve 26761 sayılı Resmi Gazete'de yayımlanan "Sigorta ve Reasürans ile Emeklilik Şirketlerinin Sermaye Yeterliliklerinin Ölçülmesine ve Değerlendirilmesine ilişkin Yönetmelik" uyarınca 31 Aralık 2014 tarihinde sona eren dönemde Şirket için gerekli minimum özsermaye tutarı 142,533,561 TL olarak belirlenmiştir. Şirket'in ilgili yönetmelik uyarınca 31 Aralık 2014 tarihi itibarıyla özsermayesi 262,291,396 TL olup, sermaye açığı bulunmamaktadır.

Şirket kârlılığının geliştirilmesi, sermaye açığının doğmayacağı sürdürülebilir bir yapı kurmak amacıyla;

- i. Şirket karlı bireysel portföy yaratmak için; yeterli fiyat, doğru koşul ve şartlar politikasını benimseyerek faaliyetlerini sürdürmektedir.
- ii. Şirket motor branşlarında, tüm segmentlerde başlamış olduğu segmentasyon uygulaması ile, gerek acente gerek sigortalılara ait hasar frekansı verilerini inceleyerek gerekli önlemleri almaktadır.
- iii. Şirket hasar yönetimi ve kontrolü konusuna da ağırlık vererek, hasar maliyetlerini azaltmak yönünde çalışmalar yapmaktadır.
- iv. Reasürans sözleşmeleri ile karlı branşlarda trete kapasitelerini arttırmaya çalışmaktadır.

4.2 Finansal riskin yönetimi (devamı)

Piyasa riski (devamı)

Sermaye yönetimi (devamı)

Finansal varlıklardan kaynaklanan kazanç ve kayıplar

	31 Aralık 2014	31 Aralık 2013
Gelir tablosunda muhasebeleştirilen finansal kazanç ve kayıplar, net:		
Banka mevduatlarından elde edilen faiz gelirleri	37,227,468	26,296,131
Satılmaya hazır finansal varlık olarak sınıflandırılmış borçlanma senetlerinden elde edilen faiz gelirleri	917,247	795,268
Kambiyo karları	14,160,349	6,412,712
Hisse senetlerinden elde edilen gelirler	309,485	1,021,487
Satılmaya hazır finansal varlıkların elden çıkarılması sonucu özsermayeden gelir tablosuna aktarılan kazançlar (Not 15)	86,457	17,000
Vadeye kadar elde tutulacak finansal varlık olarak sınıflandırılmış borçlanma senetlerinden elde edilen faiz gelirleri	206,498	38,356
Arazi, arsa ve binaların elden çıkarılması sonucu oluşan kazançlar	63,351	49,059
Yatırım gelirleri	52,970,855	34,630,013
Satılmaya hazır finansal varlıkların elden çıkarılmasından doğan kayıplar	(290,652)	(1,240,120)
Yatırım yönetim giderleri - Faiz dahil	(474,360)	(449,964)
Kambiyo zararları	(10,763,945)	(2,961,611)
Yatırımlar değer azalışları	7,894	29,523
Yatırım giderleri	(11,521,063)	(4,622,172)
Yatırım gelirleri, net	41,449,792	30,007,841

	31 Aralık 2014	31 Aralık 2013
Özsermayede muhasebeleştirilen finansal kazanç ve kayıplar, net:		
Satılmaya hazır finansal varlıkların rayiç değerlerinde meydana gelen değişiklikler (Not 15)	-	86,457
Satılmaya hazır finansal varlıkların elden çıkarılması sonucu özsermayeden gelir tablosuna aktarılan kazançlar (Not 15)	(86,457)	17,000
Toplam	(86,457)	103,457

5 Bölüm bilgileri

Bir bölüm, Şirket'in ürün veya hizmet üretimiyle (faaliyet bölümleri) ilişkili ayrılabilen bir parçası ya da ürün ve hizmetlerin üretildiği risk ve faydaların diğer bölümlerden ayırt edilebildiği ekonomik çevredir (coğrafi bölüm).

Faaliyet alanı bölümleri

gisigortacılık alanında faaliyetlerini sürdürdüğünden faaliyet alanı bölümlerine göre raporlama sunulmamıştır.

Coğrafi bölümlere göre raporlama

Şirket'in faaliyet gösterdiği ana coğrafi alan Türkiye olduğu için coğrafi bölümlere göre raporlama sunulmamıştır.

6 Maddi duran varlıklar

1 Ocak – 31 Aralık 2014 tarihleri arasındaki maddi duran varlık hareketleri aşağıdaki gibidir:

	1 Ocak 2014	Girişler	Çıkışlar	Diğer(*)	31 Aralık 2014
Maliyet:					
Yatırım amaçlı gayrimenkuller (Not 7)	1,161,181	-	(301,745)	7,894	867,330
Makine ve teçhizatlar	3,564,221	403,849	-	-	3,968,070
Demirbaş ve tesisatlar	3,055,365	199,961	(1,414)	-	3,253,912
Motorlu taşıtlar	7,440	-	-	-	7,440
Diğer maddi varlıklar (özel maliyet bedelleri dahil)	2,713,244	1,138,739	-	-	3,851,983
	10,501,451	1,742,549	(303,159)	7,894	11,948,735
Birikmiş amortisman:					
Yatırım amaçlı gayrimenkuller (Not 7)	51,252	7,680	(38,404)	-	20,528
Makine ve teçhizatlar	2,250,806	508,583	-	-	2,759,389
Demirbaş ve tesisatlar	2,757,228	165,970	(754)	-	2,922,444
Motorlu taşıtlar	1,366	1,486	-	-	2,852
Diğer maddi varlıklar (özel maliyet bedelleri dahil)	1,435,078	604,639	-	-	2,039,717
	6,495,730	1,288,358	(39,158)	-	7,744,930
Net defter değeri	4,005,721				4,203,805

(*) Yatırım amaçlı gayrimenkullerin değer artış/(azalışlarındaki) değişimi göstermektedir.

1 Ocak - 31 Aralık 2013 tarihleri arasındaki maddi duran varlık hareketleri aşağıdaki gibidir:

	1 Ocak 2013	Girişler	Çıkışlar	Diğer	31 Aralık 2013
Maliyet:					
Yatırım amaçlı gayrimenkuller (Not 7)	1,017,658	114,000	-	29,523	1,161,181
Makine ve teçhizatlar	4,137,231	226,399	(799,409)	-	3,564,221
Demirbaş ve tesisatlar	3,021,647	44,714	(10,996)	-	3,055,365
Motorlu taşıtlar	308,979	7,440	(308,979)	-	7,440
Diğer maddi varlıklar (özel maliyet bedelleri dahil)	2,409,458	318,470	(14,684)	-	2,713,244
	10,894,973	711,023	(1,134,068)	29,523	10,501,451
Birikmiş amortisman:					
Yatırım amaçlı gayrimenkuller (Not 7)	41,848	9,404	-	-	51,252
Makine ve teçhizatlar	2,540,927	508,322	(798,443)	-	2,250,806
Demirbaş ve tesisatlar	2,552,934	215,155	(10,861)	-	2,757,228
Motorlu taşıtlar	119,210	25,140	(142,984)	-	1,366
Diğer maddi varlıklar (özel maliyet bedelleri dahil)	970,598	465,704	(1,224)	-	1,435,078
	6,225,517	1,223,725	(953,512)	-	6,495,730
Net defter değeri	4,669,456				4,005,721

(*) Yatırım amaçlı gayrimenkullerin değer artış/(azalışlarındaki) değişimi göstermektedir.

Yatırım amaçlı gayrimenkuller 2014 yılında ekspertiz değerlemesine tabi tutulmuş ve net defter değeri ekspertiz değerinden büyük olan gayrimenkuller için aradaki fark kadar değer düşüklüğü karşılığı ayrılmıştır.

Amortisman hesaplama yöntemlerinde cari dönemde yapılan bir değişiklik bulunmamaktadır.

Dönem içerisinde yapılan finansal kiralama ödemesi bulunmamaktadır.

Maddi duran varlıklar üzerinden herhangi bir ipotek bulunmamaktadır.

7 Yatırım amaçlı gayrimenkuller

31 Aralık 2014 ve 31 Aralık 2013 tarihleri itibarıyla, yatırım amaçlı gayrimenkullerin detayı aşağıdaki gibidir:

	31 Aralık 2014	31 Aralık 2013		
	Net Defter Değeri	Net Defter Değeri	Ekspertiz tarihi	Ekspertiz değeri
Bolu – Akçaalan, Arsa	355,330	355,330	20 Aralık 2013	445,000
İstanbul – Şile, Arsa	262,151	262,151	18 Aralık 2013	775,000
İstanbul – Kartal, Bina	-	102,369	-	-
Ankara – Keçiören, Bina	-	64,670	-	-
Ağrı – Merkez, Ev	-	74,690	-	-
Gaziantep-Merkez, Bina	59,170	60,390	23 Aralık 2014	65,000
Antalya – Alanya, Dükkan	33,359	34,184	23 Aralık 2014	8,000
Hatay – İskenderun, Bina	27,408	27,978	17 Aralık 2014	115,000
Antalya – Alanya, Bina	25,392	25,942	19 Aralık 2014	95,000
Çankırı – Merkez, Arsa	25,926	25,926	19 Aralık 2013	70,000
K.Maraş-Merkez, Bina	23,969	24,459	16 Aralık 2014	23,000
Bursa – Yıldırım, Arsa	-	24,330	-	-
Adana – Seyhan, Ahşap Ev	20,010	20,432	24 Aralık 2014	20,000
Erzurum – Yakutiye Bina	15,318	15,648	24 Aralık 2014	18,500
Kayseri – Yahyalı, Bina	11,898	12,186	24 Aralık 2014	22,000
Kayseri – Yahyalı Madazlı, Bina	11,047	11,314	24 Aralık 2014	4,000
Nevşehir – Kaymaklı, Arsa	8,579	8,579	17 Aralık 2013	8,000
Nevşehir – Kaymaklı, Arsa	1,210	1,210	16 Aralık 2013	2,700
Net defter değeri	880,767	1,151,788	-	-
Değer düşüklüğü karşılığı	(33,965)	(41,859)	-	-
Değer Düşüklüğü Sonrası Net Defter Değeri	846,802	1,109,929	-	-

Yatırım amaçlı gayrimenkuller finansal tablolarda maliyet yöntemi ile takip edilmektedir.

Yatırım amaçlı gayrimenkullerden dönem içerisinde elde edilen kira gelirleri yoktur (31 Aralık 2013: Yoktur).

8 Maddi olmayan duran varlıklar

1 Ocak – 31 Aralık 2014 tarihleri arasındaki maddi olmayan duran varlık hareketleri aşağıdaki gibidir:

	1 Ocak 2014	Girişler	Çıkışlar	31 Aralık 2014
Maliyet:				
Yapılmakta olan yatırımlar(*)	-	1,275,194	-	1,275,194
Diğer maddi olmayan varlıklar	1,885,422	144,627	(4,131)	2,025,918
	1,885,422	1,419,821	(4,131)	3,301,112
Birikmiş tükenme payları:				
Diğer maddi olmayan varlıklar	1,014,770	230,205	(68)	1,244,907
	1,014,770	230,205	(68)	1,244,907
Net defter değeri	870,652			2,056,205

(*) Yapılmakta olan yatırımlar, bilgi işlem kısmında yapılan altyapı yatırımları için verilen avanslardan oluşmaktadır.

8 Maddi olmayan duran varlıklar (devami)

1 Ocak – 31 Aralık 2013 tarihleri arasındaki maddi olmayan duran varlık hareketleri aşağıdaki gibidir:

	1 Ocak 2013	Girişler	Çıkışlar	31 Aralık 2013
Maliyet:				
Diğer maddi olmayan varlıklar	1,145,931	739,491	-	1,885,422
	1,145,931	739,491	-	1,885,422
Birikmiş tükenme payları:				
Diğer maddi olmayan varlıklar	863,973	150,797	-	1,014,770
	863,973	150,797	-	1,014,770
Net defter değeri	281,958			870,652

9 İştiraklerdeki yatırımlar

	31 Aralık 2014		31 Aralık 2013	
	Kayıtlı Değer	İştirak Oranı %	Kayıtlı Değer	İştirak Oranı %
Tarım Sigortaları Havuz İşt. AŞ	120,120	4	125,125	4
İştirakler, net	120,120		125,125	

Adı	Aktif Toplamı	Özkaynak Toplamı	Geçmiş Yıllar Kâr/ (Zararı)	Dönem Net Kârı	Bağımsız denetimden geçip geçmediği	Dönemi
Tarım Sigortaları Havuz İşt. AŞ	9,558,824	6,327,228	-	302,546	Geçmedi	31 Aralık 2014

Adı	Aktif Toplamı	Özkaynak Toplamı	Geçmiş Yıllar Kâr/ (Zararı)	Dönem Net Kârı	Bağımsız denetimden geçip geçmediği	Dönemi
Tarım Sigortaları Havuz İşt. AŞ	9,460,279	6,044,683	-	501,019	Geçmedi	31 Aralık 2013

Cari dönemde iştirak, iştirakler ve bağlı ortaklıklarda içsel kaynaklarda yapılan sermaye artırım nedeniyle bedelsiz hisse senedi elde edilmemiştir.

10 Reasürans varlıkları ve yükümlülükleri

Sirket'in sedan işletme sıfatıyla mevcut reasürans anlaşmaları gereği reasürans varlıkları ve yükümlülükleri aşağıdaki tabloda detaylı olarak gösterilmiştir:

Reasürans varlıkları	31 Aralık 2014	31 Aralık 2013
Muallak tazminat karşılığındaki reasürör payı (Not 17)	94,225,080	83,557,281
Kazanılmamış primler karşılığındaki reasürör payı (Not 17)	73,076,624	57,902,180
Devam eden riskler karşılığındaki reasürör payı (Not 17)	7,520,278	4,448,276
Hayat matematik karşılığındaki reasürör payı (Not 17)	2,033,510	1,871,719
Reasürans şirketlerden ödenen hasarlarla ilgili alacaklar ve komisyon alacakları (Not 12)	15,250,006	14,970,604
Toplam	192,105,498	162,750,060

Reasürans varlıkları ile ilgili muhasebeleştirilen değer düşüklüğü bulunmamaktadır.

Reasürans borçları	31 Aralık 2014	31 Aralık 2013
Ertelenmiş komisyon gelirleri (Not 19)	15,573,921	13,331,353
Reasürans şirketlerine yazılan primlerle ilgili ödenecek borçlar (Not 19)	41,652,938	35,836,605
Toplam	57,226,859	49,167,958

10 Reasürans varlıkları ve yükümlülükleri (devamı)

Şirket'in reasürans sözleşmeleri gereği gelir tablosunda muhasebeleştirilmiş kazanç ve kayıplar aşağıdaki tabloda gösterilmiştir:

	31 Aralık 2014	31 Aralık 2013
Dönem içerisinde reasüröre devredilen primler (Not 17)	(200,421,521)	(144,351,386)
Dönem başı kazanılmamış primler karşılığında reasürör payı (Not 17)	(57,902,180)	(40,684,227)
Dönem sonu kazanılmamış primler karşılığında reasürör payı (Not 17)	73,076,624	57,902,180
Kazanılmış primlerdeki reasürör payı (Not 17)	(185,247,077)	(127,133,433)
Dönem içerisinde ödenen hasarlarda reasürör payı (Not 17)	71,141,652	55,314,828
Dönem başı muallak tazminat karşılığında reasürör payı (Not 17)	(83,557,281)	(34,383,946)
Dönem sonu muallak tazminat karşılığında reasürör payı (Not 17)	94,225,080	83,557,281
Hasarlardaki reasürör payı (Not 17)	81,809,451	104,488,163
Dönem içerisinde reasürörlerden tahakkuk eden komisyon gelirleri (Not 32)	39,108,063	29,615,908
Dönem başı ertelenmiş komisyon gelirleri (Not 19)	13,331,353	10,277,898
Dönem sonu ertelenmiş komisyon gelirleri (Not 19)	(15,573,921)	(13,331,353)
Reasürörlerden kazanılan komisyon gelirleri (Not 32)	36,865,495	26,562,453
Matematik karşılığında değişim, reasürör payı (Not 17)	161,791	1,871,719
Devam eden riskler karşılığında değişim, reasürör payı (Not 17)	3,072,002	1,377,325
Toplam, net	(63,338,338)	7,166,227

11 Finansal varlıklar

31 Aralık 2014 ve 31 Aralık 2013 tarihleri itibarıyla, Şirket'in satılmaya hazır finansal varlıklarının detayı aşağıdaki gibidir

	31 Aralık 2014			
	Nominal Değeri	Maliyet Bedeli	Gerçeğe Uygun Değeri	Defter Değeri
Borçlanma araçları:				
Hisse Senedi - TL	55,000	265,100	265,100	265,100
Toplam alım satım amaçlı finansal varlıklar	55,000	265,100	265,100	265,100

	31 Aralık 2013			
	Nominal Değeri	Maliyet Bedeli	Rayiç Değeri	Defter Değeri
Borçlanma araçları:				
Devlet Tahvili - TL	6,558,000	6,292,021	6,179,142	6,179,142
Toplam satılmaya hazır finansal varlıklar	6,558,000	6,292,021	6,179,142	6,179,142

11 Finansal varlıklar (devamı)

31 Aralık 2011 ve 2010 tarihleri itibarıyla, Şirket'in vadeye kadar elde tutulacak finansal varlıklarının detayı aşağıdaki gibidir:

	31 Aralık 2014				
	Vade	Nominal Değeri	Maliyet Bedeli	Rayic Değeri	Defter Değeri
Borçlanma araçları:					
Devlet Tahvili (*) - TL	25 Mart 2015	1,200,000	1,097,400	1,177,335	1,174,533
Toplam vadeye kadar elde tutulacak finansal varlıklar		1,200,000	1,097,400	1,177,335	1,174,533

	31 Aralık 2013				
	Vade	Nominal Değeri	Maliyet Bedeli	Rayic Değeri	Defter Değeri
Borçlanma araçları:					
Devlet Tahvili (*) - TL	9 Nisan 2014	956,000	902,407	934,248	940,763
Toplam vadeye kadar elde tutulacak finansal varlıklar		956,000	902,407	934,248	940,763

(*) 31 Aralık 2014 tarihi itibarıyla 1,200,000 TL (31 Aralık 2013: 956,000 TL) nominal değerindeki devlet tahvili, üstlenilen ilgili risklerin Tarım Sigortaları Havuz İşletmesi AŞ'nin yöneticisi olduğu havuza devredilebilmesi için aynı şirkete teminat olarak verilmiştir.

Şirket'in yukarıdaki tablolarda gösterilen borçlanma senetlerinin tamamı borsalarda işlem gören menkul kıymetlerden oluşmaktadır.

Şirket'in ilişkili kuruluşları tarafından çıkarılmış finansal varlıkları bulunmamaktadır.

Dönem içerisinde Şirket tarafından ihraç edilen veya daha önce ihraç edilmiş olup dönem içerisinde itfa edilen borçlanmayı temsil eden menkul kıymet bulunmamaktadır.

Vadeye kadar elde tutulacak finansal varlıkların tamamı borsalarda işlem gören menkul kıymetler olup, gerçeğe uygun değer sınıflandırması 1'inci seviye finansal varlıklardır.

Şirket'in finansal varlık portföyleri içerisinde vadesi geçmiş ancak henüz değer düşüklüğüne uğramamış finansal varlık bulunmamaktadır.

Finansal varlıklarda son üç yılda meydana gelen değer artışları (vergi etkileri hariç):

Yıl	Değer Artışında Değişim	Toplam Değer Artışı
2014	(86,457)	-
2013	103,457	86,457
2012	156,630	(17,000)

11 Finansal varlıklar (devamı)

Finansal varlıkların dönem içerisindeki hareketleri aşağıdaki gibidir:

	31 Aralık 2014		
	Satılmaya hazır	Vadeye kadar elde tutulacak	Toplam
Dönem başındaki değer	6,179,142	940,763	7,119,905
Dönem içindeki alımlar	267,850	1,097,400	1,365,250
Elden çıkarılanlar (itfa veya satış)	(6,179,142)	(940,763)	(7,119,905)
Finansal varlıkların gerçeğe uygun değerlerindeki değişim (Not 15)	(226,252)	-	(226,252)
Finansal varlıkların itfa edilmiş maliyet gelirlerindeki değişim	223,502	77,133	300,635
Dönem sonundaki değer	265,100	1,174,533	1,439,633

	31 Aralık 2013		
	Satılmaya hazır	Vadeye kadar elde tutulacak	Toplam
Dönem başındaki değer	1,896,000	542,702	2,438,702
Dönem içindeki alımlar	6,292,021	902,407	7,194,428
Elden çıkarılanlar (itfa veya satış)	(1,896,000)	(542,702)	(2,438,702)
Finansal varlıkların gerçeğe uygun değerlerindeki değişim (Not 15)	(112,879)	-	(112,879)
Finansal varlıkların itfa edilmiş maliyet gelirlerindeki değişim	-	38,356	38,356
Dönem sonundaki değer	6,179,142	940,763	7,119,905

Şirket'in 31 Aralık 2014 ve 2013 tarihleri itibarıyla sigortacılık faaliyetleri gereği Hazine Müsteşarlığı lehine teminat olarak verdiği finansal varlıkları bulunmamaktadır.

12 Kredi ve alacaklar

31 Aralık 2014 ve 31 Aralık 2013 tarihleri itibarıyla, Şirket'in alacaklarının detayı aşağıdaki gibidir:

	31 Aralık 2014	31 Aralık 2013
Esas faaliyetlerden alacaklar	135,157,063	125,553,846
Peşin ödenmiş vergiler ve fonlar	5,343,829	4,183,066
İlişkili taraflardan alacaklar	186	5,999
Diğer alacaklar	1,280,223	295,848
Toplam	141,781,301	130,038,759
Kısa vadeli alacaklar	141,781,301	130,032,760
Orta ve uzun vadeli alacaklar	-	-
Toplam	141,781,301	130,032,760

12 Kredi ve alacaklar (devamı)

Şirket'in 31 Aralık 2014 ve 2013 tarihleri itibarıyla esas faaliyetlerden alacaklar hesabının detayı aşağıdaki gibidir:

	31 Aralık 2014	31 Aralık 2013
Acente, broker ve araçlardan alacaklar	98,838,243	86,648,879
Reasürans şirketlerinden alacaklar	15,250,006	14,940,604
Üç aydan uzun vadeli kredi kartı alacakları	12,467,749	12,526,541
Rücu ve sovtaj alacakları (Not 2.21)	6,272,300	8,880,726
Sigortalılardan alacaklar	2,893,678	3,976,347
Toplam sigortacılık faaliyetlerinden alacaklar	135,721,975	126,973,097
Rücu ve sovtaj alacakları karşılığı (Not 2.21)	(381,097)	(1,009,667)
Esas faaliyetlerden kaynaklanan şüpheli alacaklar – kanuni ve idari takipteki alacaklar	5,508,699	4,398,746
Esas faaliyetlerden kaynaklanan şüpheli alacaklar – dava konusu rücu alacakları	26,456,895	18,991,921
Esas faaliyetlerden kaynaklanan şüpheli alacaklar karşılığı – kanuni ve idari takipteki alacaklar	(3,893,259)	(3,182,388)
Esas faaliyetlerden kaynaklanan şüpheli alacaklar karşılığı – dava konusu rücu alacakları	(26,456,895)	(18,991,921)
Esas faaliyetlerden kaynaklanan acenteler prim alacaklar karşılığı	(1,799,255)	(1,625,942)
Esas faaliyetlerden alacaklar	135,157,063	125,553,846

Vadesi gelmiş bulunan ve henüz vadesi gelmeyen alacaklar için ayrılan şüpheli alacak karşılığı tutarları

- Acentelerden kanuni ve idari takipteki alacaklar (vadesi gelmiş): 3,798,367 TL (31 Aralık 2013: 3,087,497 TL).
- Sigortalılardan kanuni ve idari takipteki alacaklar (vadesi gelmiş): 8,518 TL (31 Aralık 2013: 8,518 TL).
- Reasürörlerden kanuni ve idari takipteki alacaklar (vadesi gelmiş): 86,373 TL (31 Aralık 2013: 86,373 TL).
- Dava konusu rücu alacakları karşılığı: 26,456,895 TL (31 Aralık 2013: 18,991,921 TL).
- Rücu ve sovtaj alacak karşılığı: 381,097 TL (31 Aralık 2013: 1,009,667 TL).

İşletmenin ortaklar, iştirakler ve bağlı ortaklıklarla olan alacak ve borç ilişkisi Not 45'te detaylı olarak verilmiştir.

Yabancı paralarla temsil edilen ve kur garantisi olmayan alacak ve borçlar ile aktifte mevcut yabancı paraların ayrı tutarları ve TL'ye dönüştürme kurları Not 4.2'de verilmiştir.

13 Türev finansal araçlar

Şirket'in 31 Aralık 2014 ve 31 Aralık 2013 tarihleri itibarıyla türev finansal aracı bulunmamaktadır.

14 Nakit ve nakit benzeri varlıklar

31 Aralık 2014 ve 31 Aralık 2013 tarihleri itibarıyla nakit ve nakit benzeri varlıkların detayı aşağıdaki gibidir:

	31 Aralık 2014		31 Aralık 2013	
	Dönem sonu	Dönem başı	Dönem sonu	Dönem başı
Kasa	3,215	51,155	51,155	48,914
Bankalar	464,597,879	377,433,639	377,433,639	226,225,307
Banka garantili ve üç aydan kısa vadeli kredi kartı alacakları	70,574,593	57,309,161	57,309,161	56,976,327
Diğer nakit ve nakit benzeri varlıklar	677	677	677	677
	535,176,364	434,794,632	434,794,632	283,251,225
Bloke edilmiş tutarlar (Not 17)	(51,048,450)	(47,562,783)	(47,562,783)	(30,826,099)
Orijinal vadesi 3 aydan uzun bankalar	(107,451,902)	(31,925,134)	(31,925,134)	(31,793,687)
Bankalar mevduatı reeskontu	(4,433,288)	(923,993)	(923,993)	(972,812)
Nakit akış tablosundaki nakit ve nakit benzerlerinin mevcudu	372,242,724	354,382,721	354,382,721	219,658,627

31 Aralık 2014 ve 2013 tarihleri itibarıyla bankalar hesabının detayı aşağıdaki gibidir:

	31 Aralık 2014	31 Aralık 2013
Yabancı para bankalar mevduatı		
- vadeli	32,741,135	16,290,810
- vadesiz	46,675	1,808,082
TL bankalar mevduatı		
- vadeli	430,373,811	359,042,094
- vadesiz	1,436,258	292,653
Bankalar	464,597,879	377,433,639

31 Aralık 2014 tarihi itibarıyla, Şirket'in sigortacılık faaliyetleri gereği Hazine Müsteşarlığı lehine bloke olarak tutulan bankalar mevduatının tutarı 51,048,450 TL'dir (31 Aralık 2013: 47,562,783 TL).

Vadeli mevduat üç aydan kısa vadeli TL, ABD Doları ve Avro banka plasmanlarından oluşmakta olup, uygulanan faiz oranı yabancı para bankalar mevduatı için %0.05-%0.15'tir, TL bankalar mevduatı için ise %7.50-%11.20 aralığındadır (31 Aralık 2013: Yabancı para: %0.20-%0.35, TL: %6.50-%9.75).

15 Özsermaye

Ödenmiş sermaye

31 Aralık 2014 tarihi itibarıyla, Şirket'in kayıtlı sermayesi 221,403,100 TL (31 Aralık 2013: 221,403,100 TL) olup Şirket'in sermayesi, ihraç edilmiş ve her biri 5 TL nominal değerde 44.280.620 (31 Aralık 2013: 44.280.620) adet hisseden meydana gelmiştir. Sermayeyi temsil eden hisse senetlerine tanınan imtiyaz bulunmamaktadır. 31 Aralık 2014 tarihi itibarıyla, Şirket'in sermayesinde doğrudan veya dolaylı hakimiyeti söz konusu olan sermaye grubu %100 pay ile Alman Talanx AG bünyesinde yer alan Talanx International Aktiengesellschaft'tır. Şirket tarafından veya iştiraki veya bağlı ortaklıkları tarafından bulundurulmuş Şirket'in kendi hisse senedi bulunmamaktadır. Vadeli işlemler ve sözleşmeler gereği yapılacak hisse senetleri satışları için çıkarılmak üzere Şirket'te hisse senedi bulunmamaktadır.

Yasal yedekler

Türk Ticaret Kanunu'na göre yasal yedek akçeler; birinci ve ikinci tertip yasal yedek akçelerden oluşmaktadır. Birinci tertip yasal yedek akçeler, Şirket sermayesinin %20'sine ulaşıncaya kadar, kanuni dönem karının %5'i oranında ayrılmaktadır. İkinci tertip yasal yedek akçeler, şirket sermayesinin %5'ini aşan tüm kar payı dağıtımlarının %10'u oranında ayrılmaktadır. Birinci ve ikinci yasal yedek akçeler, toplam sermayenin %50'sini aşmadığı sürece dağıtılamazlar; ancak ihtiyari yedek akçelerin tükenmesi halinde zararların karşılanmasında kullanılabilirler.

Yasal yedeklere ilişkin hareket tablosu aşağıdaki gibidir:

	31 Aralık 2014	31 Aralık 2013
Dönem başındaki yasal yedekler	375,708	375,708
Kardan transfer	268,275	-
Dönem sonundaki yasal yedekler	643,983	375,708

Finansal varlıkların değerlendirilmesi

Satılmaya hazır finansal varlıklar değerlendirme farklarına ilişkin hareket tabloları aşağıda sunulmuştur:

	31 Aralık 2014	31 Aralık 2013
Dönem başındaki değerlendirme farkları	86,457	(17,000)
Dönem içinde gerçeğe uygun değer değişimi	-	86,457
Dönem içinde gelir tablosuna yansıtılan	(86,457)	17,000
Dönem sonu gerçeğe uygun değer	-	86,457

Diğer

Kıdem tazminatı karşılığına ilişkin aktüeryal farklar özkaynaklar altındaki varlıklarda değer artışı hesabında muhasebeleştirilmiş olup, bu tutarların toplamı 31 Aralık 2014 tarihi itibarıyla 343,663 TL'dir (31 Aralık 2013: (117,411 TL)).

16 Diğer yedekler ve isteğe bağlı katılımın sermaye bileşeni

31 Aralık 2014 ve 2013 tarihleri itibarıyla, "finansal varlıkların değerlemesi" hesabında muhasebeleştirilen satılmaya hazır finansal varlıkların gerçeğe uygun değerlerindeki değişim haricinde özsermaye içinde gösterilen diğer yedekler bulunmamaktadır. Satılmaya hazır finansal varlıkların gerçeğe uygun değer değişim farklarına ve ilgili vergi etkilerine ilişkin hareket tablosu yukarıda verilmiştir.

31 Aralık 2014 ve 2013 tarihleri itibarıyla Şirket'in, isteğe bağlı katılım özelliği bulunan sözleşmesi bulunmamaktadır.

17 Sigorta yükümlülükleri ve reasürans varlıkları

Şirket'in 31 Aralık 2014 ve 31 Aralık 2013 tarihleri itibarıyla, teknik karşılıklarının detayı aşağıdaki gibidir:

	31 Aralık 2014	31 Aralık 2013
Brüt kazanılmamış primler karşılığı	299,560,734	236,289,858
Kazanılmamış primler karşılığında reasürör payı (Not 10)	(73,076,624)	(57,902,180)
Kazanılmamış primler karşılığında SGK payı	(6,446,859)	(5,166,417)
Kazanılmamış primler karşılığı, net	220,037,251	173,221,261
Brüt muallak tazminat karşılığı	251,824,679	219,556,709
Muallak tazminat karşılığında reasürör payı (Not 10)	(94,225,080)	(83,557,281)
Muallak tazminat karşılığı, net	157,599,599	135,999,428
Brüt devam eden riskler karşılığı	16,489,020	5,829,838
Devam eden riskler karşılığında reasürör payı (Not 10)	(7,520,278)	(4,448,276)
Devam eden riskler karşılığı, net	8,968,742	1,381,562
Hayat matematik karşılıklar	3,816,328	4,195,961
Hayat matematik karşılıklar, reasürör payı (Not 10)	(2,033,510)	(1,871,719)
Matematik karşılıklar, net(*)	1,782,818	2,324,242
Dengeleme karşılığı, net	4,380,939	2,929,959
Diğer teknik karşılıklar	3,767,252	2,788,453
Toplam teknik karşılıklar, net	396,536,601	318,644,905
Kısa vadeli	390,372,844	313,390,704
Orta ve uzun vadeli	6,163,757	5,254,201
Toplam teknik karşılıklar, net	396,536,601	318,644,905

(*) Söz konusu karşılık, 2.28 no'lu dipnotta açıklandığı üzere 1 yıldan uzun vadeli risk teminatı içeren ferdi kaza poliçeleri için ayrılan aktüeryal matematik karşılığından oluşmaktadır.

17 Sigorta yükümlülükleri ve reasürans varlıkları (devamı)

31 Aralık 2014 ve 2013 tarihleri itibarıyla, sigorta yükümlülükleri ve reasürans varlıklarının hareket tablosu aşağıdaki gibidir:

Kazanılmamış primler karşılığı	31 Aralık 2014			
	Brüt	Reasürör payı	SGK Payı	Net
Dönem başı kazanılmamış primler karşılığı	236,289,858	(57,902,180)	(5,166,417)	173,221,261
Dönem içerisinde yazılan primler	584,406,970	(200,421,521)	(11,781,481)	372,203,968
Dönem içerisinde kazanılan primler	(521,136,094)	185,247,077	10,501,039	(325,387,978)
Dönem sonu kazanılmamış primler karşılığı	299,560,734	(73,076,624)	(6,446,859)	220,037,251

Kazanılmamış primler karşılığı	31 Aralık 2013			
	Brüt	Reasürör payı	SGK Payı	Net
Dönem başı kazanılmamış primler karşılığı	211,871,633	(40,684,227)	(5,927,921)	165,259,485
Dönem içerisinde yazılan primler	476,276,037	(144,351,386)	(10,693,656)	321,230,995
Dönem içerisinde kazanılan primler	(451,857,812)	127,133,433	11,455,160	(313,269,219)
Dönem sonu kazanılmamış primler karşılığı	236,289,858	(57,902,180)	(5,166,417)	173,221,261

Muallak tazminat karşılığı	31 Aralık 2014		
	Brüt	Reasürör payı	Net
Dönem başı muallak tazminat karşılığı	219,556,709	(83,557,281)	135,999,428
Dönem içerisinde bildirim yapılan hasarlar ve dönem başı muallak tazminat karşılığına ilişkin tahminlerdeki değişiklikler	300,409,151	(81,809,451)	218,599,700
Dönem içinde ödenen hasarlar	(268,141,181)	71,141,652	(196,999,529)
Dönem sonu muallak tazminat karşılığı	251,824,679	(94,225,080)	157,599,599

Muallak tazminat karşılığı	31 Aralık 2013		
	Brüt	Reasürör payı	Net
Dönem başı muallak tazminat karşılığı	176,450,164	(34,383,946)	142,066,218
Dönem içerisinde bildirim yapılan hasarlar ve dönem başı muallak tazminat karşılığına ilişkin tahminlerdeki değişiklikler	297,145,013	(104,488,163)	192,656,850
Dönem içinde ödenen hasarlar	(254,038,468)	55,314,828	(198,723,640)
Dönem sonu muallak tazminat karşılığı	219,556,709	(83,557,281)	135,999,428

Hasarların gelişimi tablosu

Muallak tazminat karşılığının tahmin edilmesinde kullanılan ana varsayım Şirket'in geçmiş dönemlerdeki hasar gelişim tecrübesidir. Hukuk kararları veya yasalardaki değişiklikler gibi dış faktörlerin muallak tazminat karşılığını nasıl etkileyeceğinin belirlenmesinde, Şirket yönetimi kendi hükümlerini kullanmaktadır. Yasal değişiklikler ve tahmin etme sürecindeki belirsizlikler gibi bazı tahminlerin duyarlılığı ölçülebilir değildir. Ayrıca, hasarın meydana geldiği zamanla ödeminin yapıldığı zaman arasındaki uzun süren gecikmeler, raporlama dönemi sonu itibarıyla muallak tazminat karşılığının kesin olarak belirlenebilmesini engellemektedir. Dolayısıyla, toplam yükümlülükler, müteakip yaşanan gelişmelere bağlı olarak değişebilmekte ve toplam yükümlülüklerin tekrar tahmin edilmesi sonucu oluşan farklar daha sonraki dönemlerde finansal tablolara yansımaktadır.

17 Sigorta yükümlülükleri ve reasürans varlıkları (devamı)

Hasarların gelişimi tablosu (devamı)

Sigorta yükümlülüklerin gelişimi, Şirket'in toplam hasar yükümlülüklerini tahmin etmedeki performansını ölçmeye olanak sağlamaktadır. Aşağıdaki tabloların üst kısımlarında gösterilen rakamlar, hasarların meydana geldiği yıllardan itibaren, Şirket'in hasarlarla ilgili toplam tahminlerinin müteakip yıllardaki değişimini göstermektedir. Tabloların alt kısmında gösterilen rakamlar ise toplam yükümlülüklerin, finansal tablolarda gösterilen muallak tazminat karşılıkları ile mutabakatını vermektedir.

31 Aralık 2014							
Hasar dönemi	31 Aralık 2009 öncesi	31 Aralık 2009 – 31 Aralık 2010	31 Aralık 2010 – 31 Aralık 2011	31 Aralık 2011 – 31 Aralık 2012	31 Aralık 2012 – 31 Aralık 2013	31 Aralık 2013 – 31 Aralık 2014	Toplam
Hasar yılı	161,359,349	114,829,913	130,668,146	168,775,190	187,486,201	207,870,408	970,989,207
1 yıl sonra	198,299,749	146,290,048	164,333,288	215,492,129	248,493,685		972,908,900
2 yıl sonra	213,851,824	155,679,920	179,766,723	233,912,850			783,211,318
3 yıl sonra	228,027,925	167,302,447	194,788,400				590,118,772
4 yıl sonra	247,166,113	178,764,537					425,930,651
5 yıl sonra	262,465,551						262,465,551
Hasarların cari tahmini	262,465,551	178,764,537	194,788,400	233,912,850	248,493,685	207,870,408	1,326,295,431
Bugüne kadar yapılan toplam ödemeler	221,545,559	165,104,599	180,229,426	206,003,120	221,036,768	144,868,717	1,138,788,189
Hasar gelişim tablosundan gelen karşılık	40,919,992	13,659,938	14,558,974	27,909,730	27,456,917	63,001,692	187,507,242
Aktüeryal zincirleme merdiven metodu sonucu ayrılan ek muallak tazminat karşılığı							81,395,280
Dava sürecinde olan tedavi masraflarına ilişkin Şirket diğer teknik karşılıklarında gösterilen muallak hasar tazminat karşılıkları							(3,767,252)
Tenzil edilen hukuk muallak karşılığı							(15,879,281)
Endirekt muallak hasar karşılığı(*)							2,568,690
Dönem sonu finansal tablolarda gösterilen toplam brüt muallak tazminat karşılığı							251,824,679

(*) Endirekt muallak hasar karşılığı Şirket'in reasürans faaliyetlerinden kaynaklı riskleri için ayırdığı karşılıktır.

17 Sigorta yükümlülükleri ve reasürans varlıkları (devamı)

Hasarların gelişimi tablosu (devamı)

31 Aralık 2014							
Hasar dönemi	31 Aralık 2009 öncesi	31 Aralık 2009 - 31 Aralık 2010	31 Aralık 2010 - 31 Aralık 2011	31 Aralık 2011 - 31 Aralık 2012	31 Aralık 2012 - 31 Aralık 2013	31 Aralık 2013 - 31 Aralık 2014	Toplam
Hasar yılı	97,425,951	100,324,783	121,866,048	148,431,890	132,015,636	147,035,659	747,099,967
1 yıl sonra	140,448,297	129,405,347	153,204,385	190,641,599	164,295,445		777,995,073
2 yıl sonra	154,620,345	138,075,271	168,431,366	208,384,948			669,511,930
3 yıl sonra	168,086,258	149,550,979	183,055,623				500,692,860
4 yıl sonra	186,884,011	160,588,726					347,472,736
5 yıl sonra	201,664,799						201,664,799
Hasarların cari tahmini	201,664,799	160,588,726	183,055,623	208,384,948	164,295,445	147,035,659	1,065,025,201
Bugüne kadar yapılan toplam ödemeler	178,129,642	148,599,564	170,645,359	186,840,861	144,459,195	108,134,793	936,809,415
Hasar gelişim tablosundan gelen karşılık	23,535,157	11,989,161	12,410,264	21,544,087	19,836,251	38,900,866	128,215,786
Aktüeryal zincirleme merdiven methodu sonucu ayrılan ek muallak tazminat karşılığı							47,807,776
Hasar fazlası sözleşmeleri gereği reasürör muallak hasar payı							(3,637,365)
Dava sürecinde olan tedavi masraflarına ilişkin Şirket diğer teknik karşılıklarında gösterilen muallak hasar tazminat karşılıkları							(3,767,252)
Tenzil edilen hukuk muallak karşılığı							(13,588,037)
Endirekt muallak hasar karşılığı (*)							2,568,690
Dönem sonu finansal tablolarda gösterilen toplam net muallak tazminat karşılığı							157,599,599

(*) Endirekt muallak hasar karşılığı Şirket'in reasürans faaliyetlerinden kaynaklı riskleri için ayırdığı karşılıktır.

17 Sigorta yükümlülükleri ve reasürans varlıkları (devamı)

Hasarların gelişimi tablosu (devamı)

31 Aralık 2013							
Hasar dönemi	31 Aralık 2008 öncesi	31 Aralık 2008 - 31 Aralık 2009	31 Aralık 2009 - 31 Aralık 2010	31 Aralık 2010 - 31 Aralık 2011	31 Aralık 2011 - 31 Aralık 2012	31 Aralık 2012 - 31 Aralık 2013	Toplam
Hasar yılı	164,447,763	105,362,943	116,506,458	134,633,939	168,371,611	229,992,975	919,315,689
1 yıl sonra	186,462,748	133,541,076	147,966,593	168,299,082	215,088,550		851,358,049
2 yıl sonra	195,225,015	140,549,028	157,356,466	183,732,517			676,863,025
3 yıl sonra	203,769,138	147,092,841	168,978,992				519,840,972
4 yıl sonra	211,401,425	154,010,176					365,411,601
5 yıl sonra	223,622,279						223,622,279
Hasarların cari tahmini	223,622,279	154,010,176	168,978,992	183,732,517	215,088,550	229,992,975	1,175,425,488
Bugüne kadar yapılan toplam ödemeler	188,668,343	147,071,606	153,642,509	165,207,750	187,582,399	160,029,283	1,002,201,890
Hasar gelişim tablosundan gelen karşılık	34,953,936	6,938,570	15,336,483	18,524,767	27,506,151	69,963,692	173,223,599
Aktüeryal zincirleme merdiven methodu sonucu ayrılan ve ilave ayrılan ek muallak tazminat karşılığı							60,057,617
Dava sürecinde olan tedavi masraflarına ilişkin Şirket diğer teknik karşılıklarında gösterilen muallak hasar tazminat karşılıkları							(2,405,665)
Tenzil edilen hukuk muallak karşılığı							(13,036,225)
Endirekt muallak hasar karşılığı(*)							1,717,383
Dönem sonu finansal tablolarda gösterilen toplam brüt muallak tazminat karşılığı							219,556,709

(*) Endirekt muallak hasar karşılığı Şirket'in reasürans faaliyetlerinden kaynaklı riskleri için ayırdığı karşılıktır.

17 Sigorta yükümlülükleri ve reasürans varlıkları (devamı)

Hasarların gelişimi tablosu (devamı)

31 Aralık 2013							
Hasar dönemi	31 Aralık 2008 öncesi	31 Aralık 2008 - 31 Aralık 2009	31 Aralık 2009 - 31 Aralık 2010	31 Aralık 2010 - 31 Aralık 2011	31 Aralık 2011 - 31 Aralık 2012	31 Aralık 2012 - 31 Aralık 2013	Toplam
Hasar yılı	98,995,554	68,889,849	102,207,006	125,706,893	149,222,114	147,675,746	692,697,161
1 yıl sonra	110,610,437	95,261,550	131,287,570	157,045,230	191,431,823		685,636,611
2 yıl sonra	127,261,081	102,098,959	139,957,494	172,272,211			541,589,745
3 yıl sonra	134,595,720	108,278,402	151,433,202				394,307,324
4 yıl sonra	141,882,191	115,081,775					256,963,965
5 yıl sonra	153,876,570						153,876,570
Hasarların cari tahmini	153,876,570	115,081,775	151,433,202	172,272,211	191,431,823	147,675,746	931,771,327
Bugüne kadar yapılan toplam ödemeler	135,386,117	108,467,837	137,561,817	156,021,102	169,097,512	112,179,386	818,713,770
Hasar gelişim tablosundan gelen karşılık	18,490,453	6,613,938	13,871,385	16,251,109	22,334,311	35,496,360	113,057,556
Aktüeryal zincirleme merdiven methodu sonucu hesaplanan ve ilave ayrılan ek muallak tazminat karşılığı							37,623,763
Hasar fazlası sözleşmeleri gereği reasürör muallak hasar payı							(2,160,689)
Dava sürecinde olan tedavi masraflarına ilişkin Şirket diğer teknik karşılıklarında gösterilen muallak hasar tazminat karşılıkları							(2,405,665)
Tenzil edilen hukuk muallak karşılığı							(11,832,920)
Endirekt muallak hasar karşılığı(*)							1,717,383
Dönem sonu finansal tablolarda gösterilen toplam net muallak tazminat karşılığı							135,999,428

(*) Endirekt muallak hasar karşılığı Şirket'in reasürans faaliyetlerinden kaynaklı riskleri için ayırdığı karşılıktır.

Şirket'in hayat ve hayat dışı dallar için tesis etmesi gereken teminat tutarları ile varlıklar itibarıyla hayat ve hayat dışı dallara göre tesis edilmiş teminat tutarları

	31 Aralık 2014		31 Aralık 2013	
	Tesis edilmesi gereken (**)	Tesis edilen (*)	Tesis edilmesi gereken (**)	Tesis edilen (*)
Hayat dışı:				
Bankalar mevduatı (Not 14)		51,048,450		47,562,783
Toplam	50,538,413	51,048,450	43,895,800	47,562,783

(*) Bankalar hesabı içerisinde gösterilen 51,048,450 TL (31 Aralık 2013: 47,562,783 TL) tutarındaki vadeli mevduat bloke olarak tutulmaktadır.

(**) "Sigorta ve Reasürans Şirketleri ile Emeklilik Şirketlerinin Mali Bünyelerine İlişkin Yönetmelik" in teminatların tesisi ve serbest bırakılmasını düzenleyen 7'nci maddesi uyarınca sigorta şirketleri ile hayat ve ferdi kaza branşında faaliyet gösteren emeklilik şirketleri teminatlarını, sermaye yeterliliği hesaplama dönemlerini takip eden iki ay içerisinde tesis etmek zorundadır. "Sigorta ve Reasürans ile Emeklilik Şirketlerinin Sermaye Yeterliliklerinin Ölçülmesine ve Değerlendirilmesine İlişkin Yönetmelik" uyarınca şirketler sermaye yeterliliği tablosunu Haziran ve Aralık dönemleri olmak üzere yılda iki defa hazırlar ve 2 ay içinde Hazine Müsteşarlığı'na gönderirler. 31 Aralık 2014 (31 Aralık 2013) tarihi itibarıyla tesis edilmesi gereken tutarlar 30 Haziran 2014 (30 Haziran 2013) tarihi itibarıyla hesaplanan tutarlar üzerinden olacağından, Haziran sonu itibarıyla yapılan hesaplamalara göre belirlenen tutarlar "tesis edilmesi gereken" tutarlar olarak gösterilmiştir.

17 Sigorta yükümlülükleri ve reasürans varlıkları (devamı)

Dallar itibarıyla verilen sigorta teminatı tutarı

	31 Aralık 2014	31 Aralık 2013
Kaza	1,553,819,996,747	1,262,660,765,593
Ferdi kaza	169,173,886,461	109,349,841,235
Yangın	103,115,648,676	68,123,845,696
Dask	23,324,486,659	19,924,149,496
Mühendislik	16,683,177,652	16,111,508,567
Nakliyat	3,694,478,006	2,081,951,758
Hukuksal koruma	4,478,124,715	3,162,632,455
Sağlık	3,038,352,958	2,245,224,501
Diğer	75,660,152	67,120,678
Toplam	1,877,403,812,026	1,483,727,039,979

Şirket'in hayat poliçe adetleri ile dönem içinde giren, ayrılan hayat ve mevcut hayat sigortalıların adet ve matematik karşılıkları

Yoktur.

Dönem içinde yeni giren hayat sigortalıların adet ile brüt ve net prim tutarları ferdi ve grup olarak dağılımları

Yoktur.

Dönem içinde portföyden ayrılan hayat sigortalıların adet ile brüt ve net prim tutarları matematik karşılıklarının tutarlarının ferdi ve grup olarak dağılımları

Yoktur.

Ertelenmiş üretim komisyonları ve gelecek aylara ait diğer giderler

Poliçe üretimi ile ilgili aracılar ödenen komisyonlarının ertesi dönemlere sarkan kısmı "gelecek aylara ait giderler ve gelir tahakkukları" hesabı içerisinde "ertelenmiş üretim giderleri" olarak aktifleştirilmektedir.

31 Aralık 2014 ve 2013 tarihleri itibarıyla ertelenmiş üretim komisyonlarının hareketi aşağıdaki gibidir:

	31 Aralık 2014	31 Aralık 2013
Dönem başındaki ertelenmiş üretim komisyonları	42,136,838	38,541,338
Dönem içinde tahakkuk eden aracılar komisyonları (Not 32)	103,536,309	84,581,062
Dönem içinde giderleşen komisyonlar (Not 32)	(91,948,789)	(80,985,562)
Dönem sonu ertelenmiş üretim komisyonları	53,724,357	42,136,838

Bireysel emeklilik

Yoktur.

18 Yatırım anlaşması yükümlülükleri

Yoktur.

19 Ticari ve diğer borçlar, ertelenmiş gelirler

Sirket'in 31 Aralık 2014 ve 2013 tarihleri itibarıyla, ticari ve diğer borçlar, ertelenmiş gelirler detayı aşağıdaki gibidir:

	31 Aralık 2014	31 Aralık 2013
Esas faaliyetlerden borçlar	48,660,351	42,049,152
Gelecek aylara/yıllara ait gelirler ve gider tahakkukları (Not 10)	15,573,921	13,331,353
Sosyal Güvenlik Kurumu'na borçlar	5,091,266	7,001,648
Ödenecek vergi ve benzer diğer yükümlülükler	7,527,535	5,273,714
Diğer borçlar	7,937,548	5,617,965
Diğer borçlar reeskontu	(176,745)	(292,788)
İlişkili taraflara borçlar	54,268	46,185
Toplam	84,668,144	73,027,229
Kısa vadeli borçlar	84,668,144	73,027,229
Toplam	84,668,144	73,027,229

31 Aralık 2014 tarihi itibarıyla 5,091,266 TL (31 Aralık 2013: 7,001,648 TL) tutarındaki SGK'ya borçlar tutarı, tamamı kısa vadede yer alan toplam 3,844,297 TL (31 Aralık 2013: Kısa vadeli: 2,580,994 TL) tutarında kanunun yayımı tarihi sonrası yazılan primler üzerinden SGK'ya devredilen prim tutarından, 1,246,969 TL'lik (31 Aralık 2013: 4,420,654 TL) kısmı ise tasfiye edilen muallak tazminat karşılıklarından oluşmaktadır.

31 Aralık 2014 ve 2013 tarihleri itibarıyla diğer çeşitli borçlar, dışarıdan sağlanan fayda ve hizmetler ile şirket kredi kartından yapılacak olan ödemelerden oluşmaktadır.

31 Aralık 2014 tarihi itibarıyla gelecek aylara/yıllara ait gelirler ve gider tahakkukları; 15,573,921 TL (31 Aralık 2013: 13,331,353 TL) tutarında ertelenmiş komisyon gelirlerinden oluşmaktadır.

Sirket'in 31 Aralık 2014 ve 2013 tarihleri itibarıyla esas faaliyetlerden borçlar hesabının detayı aşağıdaki gibidir:

	31 Aralık 2014	31 Aralık 2013
Reasürans şirketlerine borçlar (Not 10)	41,652,938	35,836,605
Sigortalılara borçlar	-	32,389
Toplam sigortacılık faaliyetlerinden borçlar	41,652,938	35,868,994
Diğer esas faaliyetlerden borçlar	6,999,449	6,126,732
Diğer esas faaliyetlerden borçlar borçlar, net	6,999,449	6,126,732
Reasürans faaliyetlerden borçlar	7,964	53,426
Toplam reasürans faaliyetlerinden borçlar, net	7,964	53,426
Esas faaliyetlerden borçlar	48,660,351	42,049,152

31 Aralık 2014 tarihi itibarıyla diğer esas faaliyetlerden borçlar 6,999,449 TL (31 Aralık 2013: 6,126,732 TL) tutarında yetkili servislere borçlardan oluşmaktadır.

19 Ticari ve diğer borçlar, ertelenmiş gelirler (devamı)

Cari ve gelecek dönemlerde yararlanılacak yatırım indiriminin toplam tutarı

Yoktur.

20 Finansal borçlar

Yoktur.

21 Ertelenmiş vergiler

31 Aralık 2014 ve 2013 tarihleri itibarıyla ertelenmiş vergi varlık ve yükümlülüklerini doğuran kalemler aşağıdaki gibidir:

	31 Aralık 2014	31 Aralık 2013
	Ertelenmiş vergi varlığı/ (yükümlülüğü)	Ertelenmiş vergi varlığı/ (yükümlülüğü)
İndirilebilir mali zararlar toplamı	13,430,286	21,583,406
Prim karşılığı	500,000	800,000
Kıdem tazminatı ve kullanılmayan izin karşılıkları	1,010,236	721,461
Sigortacılık faaliyetlerinden alacaklar karşılığı	436,070	527,122
Devam eden riskler karşılığı	1,793,748	276,312
Acente komisyon karşılığı	420,000	80,000
Dava karşılığı	13,374	31,605
Diğer	168,644	651,189
Ertelenmiş vergi varlığı, net	17,772,360	24,671,095
Kayıtlara alınmayan ertelenmiş vergi varlığı	(12,612,360)	(19,511,095)
Kayıtlara alınan ertelenmiş vergi varlığı, net	5,160,000	5,160,000

31 Aralık 2014 tarihi itibarıyla Şirket'in gelecekte elde edilecek mali karlarının ertelenen vergi varlığının kazanılmasına imkan vermesinin muhtemel olmaması nedeniyle 12,612,360 TL (31 Aralık 2013: 19,511,095 TL) tutarında ertelenmiş vergi varlığı kayıtlara yansıtılmamıştır.

Şirket'in 31 Aralık 2014 ve 2013 tarihleri itibarıyla son kullanım tarihleri ve tutarları aşağıda detaylandırılan indirilebilir mali zararları bulunmaktadır.

	31 Aralık 2014	31 Aralık 2013
31 Aralık 2015	-	31,872,192
31 Aralık 2016	13,267,015	22,160,422
31 Aralık 2017	53,884,417	53,884,417
İndirilebilir mali zarar	67,151,432	107,917,031

22 Emeklilik sosyal yardım yükümlülükleri

Yoktur.

23 Diğer yükümlülükler ve masraf karşılıkları

31 Aralık 2014 ve 2013 tarihleri itibarıyla diğer riskler için ayrılan karşılıkların detayı aşağıdaki gibidir:

	31 Aralık 2014	31 Aralık 2013
Kıdem tazminatı karşılığı	3,810,857	2,951,796
Prim karşılığı	2,500,000	4,000,000
Kullanılmayan izinler için ayrılan karşılıklar	1,240,325	655,513
Acente komisyon karşılığı	2,100,000	400,000
Dava karşılıkları	66,872	158,025
Diğer karşılıklar	843,220	234,968
Diğer riskler için ayrılan karşılıkların toplamı	10,561,274	8,400,302

Kıdem tazminatı karşılığının dönem içindeki hareketi aşağıdaki gibidir:

	31 Aralık 2014	31 Aralık 2013
Dönem başı kıdem tazminatı karşılığı	2,951,796	3,240,436
Faiz maliyeti	276,524	48,626
Hizmet maliyeti	413,912	619,674
Dönem içindeki ödemeler	(175,038)	(839,529)
Aktüeryal kazanç / kayıp	343,663	(117,411)
Dönem sonu kıdem tazminatı karşılığı	3,810,857	2,951,796

24 Net sigorta prim geliri

Net sigorta prim gelirleri ilişikteki gelir tablosunda detaylandırılmıştır.

25 Aidat (ücret) gelirleri

Yoktur.

26 Yatırım gelirleri

Yukarıda "Finansal risk yönetimi" notunda (Not 4.2) gösterilmiştir.

27 Finansal varlıkların net tahakkuk gelirleri

Yukarıda "Finansal risk yönetimi" notunda (Not 4.2) gösterilmiştir.

28 Gerçeğe uygun değer farkı kâr veya zarara yansıtılan aktifler

Yukarıda "Finansal risk yönetimi" notunda (Not 4.2) gösterilmiştir.

29 Sigorta hak ve talepleri

	31 Aralık 2014	31 Aralık 2013
Ödenen hasarlar, reasürör payı düşülmüş olarak	(196,999,529)	(198,723,640)
Kazanılmamış primler karşılığında değişim, reasürör payı düşülmüş olarak	(46,815,990)	(7,961,776)
Muallak tazminatlar karşılığında değişim, reasürör payı düşülmüş olarak	(21,600,171)	6,066,790
Devam eden riskler karşılığında değişim, reasürör payı düşülmüş olarak	(7,587,179)	12,562,624
Diğer teknik karşılıklardaki değişim, reasürör payı düşülmüş olarak	(2,429,778)	(1,222,653)
Hayat matematik karşılıklardaki değişim, reasürör payı düşülmüş olarak	541,424	(2,324,242)
Toplam	(274,891,223)	(191,602,897)

30 Yatırım sözleşmeleri hakları

Yoktur.

31 Zaruri diğer giderler

Giderlerin Şirket içindeki niteliklerine veya işlevlerine dayanan grupta aşağıda *Not 32*'de verilmiştir.

32 Gider çeşitleri

31 Aralık 2014 ve 2013 tarihlerinde sona eren hesap dönemlerine ilişkin faaliyet giderlerinin detayı aşağıdaki gibidir:

	31 Aralık 2014	31 Aralık 2013
Komisyon giderleri (<i>Not 17</i>)	(91,948,789)	(80,985,562)
Dönem içinde tahakkuk eden araçlara komisyonlar (<i>Not 17</i>)	(103,536,309)	(84,581,062)
Ertelenmiş üretim komisyonlarındaki değişim (<i>Not 17</i>)	11,587,520	3,595,500
Çalışanlara sağlanan fayda giderleri (<i>Not 33</i>)	(25,345,018)	(23,026,729)
Reasürörlerden kazanılan komisyon gelirleri (<i>Not 10</i>)	36,865,495	26,562,453
Dönem içerisinde reasürörlerden tahakkuk eden komisyon gelirleri (<i>Not 10</i>)	39,108,063	29,615,908
Ertelenmiş komisyon gelirlerindeki değişim (<i>Not 10</i>)	(2,242,568)	(3,053,455)
Sponsorluk giderleri	(3,330,447)	(2,535,060)
Kredi kartı komisyon giderleri	(1,177,654)	(1,506,852)
Danışmanlık ve denetim giderleri	(1,218,709)	(1,355,278)
Kira giderleri	(1,583,420)	(1,296,809)
Acente toplantı eğitim giderleri	(1,001,380)	(870,670)
Bilgi işlem giderleri	(781,643)	(562,167)
Reklam giderleri	(817,014)	(515,325)
Nakil vasıta giderleri	(480,667)	(424,059)
Haberleşme giderleri	(561,032)	(398,241)
Diğer faaliyet giderleri	(4,621,872)	(4,222,801)
Toplam	(96,002,150)	(91,137,100)

33 Çalışanlara sağlanan fayda giderleri

31 Aralık 2014 ve 2013 tarihlerinde sona eren hesap dönemlerine ilişkin çalışanlara sağlanan fayda giderlerinin detayı aşağıdaki gibidir:

	31 Aralık 2014	31 Aralık 2013
Maaş ve ücretler	(19,732,589)	(18,663,246)
Sosyal güvenlik primleri işveren payı	(2,691,537)	(2,062,778)
Personel sosyal yardım giderleri	(2,143,044)	(1,789,562)
Diğer yan haklar	(777,848)	(511,143)
Toplam	(25,345,018)	(23,026,729)

34 Finansal maliyetler

Dönemin tüm finansman giderleri yukarıda "Finansal risk yönetimi" notunda (Not 4.2) gösterilmiştir. Üretim maliyetine veya sabit varlıkların maliyetine verilen finansman gideri bulunmamaktadır.

35 Gelir vergileri

31 Aralık 2014 ve 2013 tarihleri itibarıyla, Şirket'in finansal tablolarında oluşan vergi öncesi faaliyet karı/(zararı) üzerinden yasal vergi oranı ile hesaplanan gelir vergisi karşılığı ile Şirket'in etkin vergi oranı ile hesaplanan fiili gelir vergisi karşılığı arasındaki mutabakatı aşağıdaki tabloda detaylandırılmıştır:

	31 Aralık 2014		31 Aralık 2013	
Vergi öncesi kar/(zarar)	28,407,399	Vergi oranı (%)	56,021,017	Vergi oranı (%)
Yasal vergi oranına göre gelir vergisi karşılığı	(5,681,480)	(20.00)	(11,204,203)	(20.00)
Kayıtlara alınmayan ertelenmiş vergi varlığındaki değişim	5,963,262	20.99	15,053,969	26.87
Geçmiş yıl mali zararlarındaki değişim nedeniyle ters çevrilen ertelenmiş vergi varlığı	-	-	(949,485)	(1.69)
Kanunen kabul edilmeyen giderler	(163,337)	(0.57)	(31,658)	(0.06)
Diğer	(118,445)	(0.42)	(283,623)	(0.51)
Gelir tablosuna yansıyan toplam gelir vergisi geliri	-	-	2,585,000	4.61

36 Net kur değişim gelirleri

Yukarıda "Finansal risk yönetimi" notunda (Not 4.2) gösterilmiştir.

37 Hisse başına kazanç (/Kayıp)

Hisse başına kazanç Şirket'in dönem net karının, dönemin ağırlıklı ortalama hisse senedi sayısına bölünmesi ile hesaplanmıştır. 31 Aralık 2014 tarihi itibarıyla hisse başına kazanç 0.6415 TL'dir (31 Aralık 2013: (1.3235) TL).

38 Hisse başı kâr payı

Yoktur.

39 Faaliyetlerden yaratılan nakit

Esas faaliyetlerden kaynaklanan nakit akımları ilişikteki nakit akış tablolarında gösterilmiştir.

40 Hisse senedine dönüştürülebilir tahvil

Yoktur.

41 Paraya çevrilebilir imtiyazlı hisse senetleri

Yoktur.

42 Riskler

Normal faaliyetleri içerisinde Şirket, ağırlıklı olarak sigortacılık faaliyetlerinden kaynaklanmak üzere çok sayıda hukuki anlaşmazlıklar, davalar ve tazminat davaları ile karşı karşıyadır. Bu davalar, gerek muallak tazminat karşılığı gerekse de maliyet gider karşılıkları içerisinde gerekli karşılıklar ayrılmak suretiyle finansal tablolara yansıtılmaktadır.

31 Aralık 2014 tarihi itibarıyla, Şirket'in davalı olduğu tüm davaların Şirket aleyhine sonuçlanması durumunda doğacak muhtemel sorumlulukların asıl borç tutarı 76,265,249 TL'dir (31 Aralık 2013: 61,588,092 TL). Şirket, söz konusu aleyhte açılan davalar ve yapılan icra takipleri için faiz ve diğer giderler dahil 122,698,032 TL karşılık tutarını (31 Aralık 2013: 104,799,587 TL), ilişikteki finansal tablolarda ilgili karşılık hesaplarında dikkate almıştır.

31 Aralık 2014 tarihi itibarıyla, Şirket'in davacı olduğu tüm davaların Şirket lehine sonuçlanması halinde 41,625,205 TL (31 Aralık 2013: 25,530,263 TL) rücu tahsilatı beklenmektedir ve reasürör payı da dikkat alınarak 26,456,895 TL (Not 12) (31 Aralık 2013: 18,991,921 TL) gelir tahakkuku yapılarak aynı tutarda alacak karşılığı kayıtlara yansıtılmıştır. Aynı zamanda Şirket, sigortacılık faaliyetlerinden şüpheli alacakları için toplam 5,692,513 TL (31 Aralık 2013: 4,808,330 TL) tutarında karşılık ayrılmıştır.

43 Taahhütler

Şirket'in faaliyetleri gereği hayat dışı sigorta branşlarında vermiş olduğu teminatların detayı *Not 17*'de verilmiştir.

Genel müdürlük ve bölge ofislerinin kullanımı için kiralanmış gayrimenkuller ile pazarlama ve satış ekibine tahsis edilen kiralık araçlar için faaliyet kiralaması çerçevesinde ödenecek asgari kira ödemelerinin toplamı aşağıdaki gibidir:

	31 Aralık 2014	31 Aralık 2013
1 yıldan az	2,383,614	1,916,477
Bir yıldan fazla beş yıldan az	2,976,815	1,139,240
Ödenecek asgari kira ödemelerinin toplamı	5,360,428	3,055,717

Şirket 15 Eylül 2010 tarihinde Galatasaray Spor Kulübü Derneği ("Galatasaray") ile 2015 yılı sonuna kadar geçerli olacak marka lisans sözleşmesi imzalamıştır. Şirket, bu sözleşme kapsamında sözleşme süresince Galatasaray envanterinde bulunan sigortalanabilir değerlere ait sigorta ücretleri aşağıdaki tabloda belirtilen tutarlardaki sigorta primine kadar karşılama taahhüt etmektedir.

Dönem (net)	Lisans bedeli	Taahhüt tutarı (ABD Doları) – KDV Hariç
1 Ocak 2013 – 31 Aralık 2013	4%	1,260,000
1 Ocak 2014 – 31 Aralık 2014	4%	1,450,000
1 Ocak 2015 – 31 Aralık 2015	4%	1,600,000
		4,310,000

Şirket 10 Aralık 2010 tarihinde Bursaspor Kulübü Derneği ("Bursaspor") ile 1 Ocak 2011 tarihinden geçerli olmak üzere altı yıllık marka lisans sözleşmesi imzalamıştır. Şirket, bu sözleşme kapsamında sözleşme süresince Bursaspor envanterinde bulunan sigortalanabilir değerlere ait sigorta ücretleri yıllık 125,000 TL tutarındaki sigorta primine kadar karşılama taahhüt etmektedir.

44 İşletme birleşmeleri

Yoktur.

45 İlişkili taraflarla işlemler

Şirket'in ödenmiş sermayesinde %100 paya sahip Alman Talanx AG bünyesinde yer alan Talanx International Aktiengesellschaft ve Talanx AG ve bunların bağlı olduğu gruplar ve bu grupların iştirak ve bağlı ortaklıkları bu finansal tablolar açısından ilişkili kuruluş olarak tanımlanmıştır.

31 Aralık 2014 ve 2013 tarihleri itibarıyla ilişkili kuruluş bakiyeleri aşağıdaki gibidir:

	31 Aralık 2014	31 Aralık 2013
Talanx Re – reasürans şirketlerine borçlar	197,369	6,662,652
Hannover Re – reasürans şirketlerine borçlar	1,749,760	105,263
HDI Gerling Welt Services – reasürans şirketlerine borçlar	26,683,441	18,953,168
Esas faaliyetlerden borçlar	28,630,570	25,721,083
Talanx AG Group	50,562	45,602
İlişkili taraflara borçlar	50,562	45,602

İlişkili kuruluşlardan olan alacaklar için teminat alınmamıştır.

31 Aralık 2014 ve 2013 tarihlerinde sona eren hesap dönemlerine ilişkili kuruluşlarla gerçekleştirilen işlemler aşağıdaki gibidir:

	31 Aralık 2014	31 Aralık 2013
Talanx Re	27,754,862	34,020,737
HDI Gerling Welt Services	52,613,835	25,051,670
Hannover Re	6,603,110	3,009,896
Reasüröre devredilen primler	86,971,807	62,082,303
Talanx Re	11,733,143	9,185,017
Hannover Re	15,082,827	2,443,572
HDI Gerling Welt Services	2,991,456	7,008,526
Ödenen hasarlardaki reasürör payı	29,807,426	18,637,115
Talanx Re	6,572,230	9,205,236
HDI Gerling Welt Services – komisyon gelirleri	5,508,183	2,744,326
Hannover Re – komisyon gelirleri	1,830,284	796,208
Faaliyet gelirleri	13,910,697	12,745,770

Ortaklar, iştirakler ve bağlı ortaklıklardan alacaklar nedeniyle ayrılan şüpheli alacak tutarı ve bunların borçları bulunmamaktadır.

Ortaklar, iştirakler ve bağlı ortaklıklar lehine verilen garanti, taahhüt, kefalet, avans, ciro gibi yükümlülükler bulunmamaktadır.

46 Raporlama döneminden sonra ortaya çıkan olaylar

Yoktur.

47 Diğer

Finansal tablolardaki "diğer" ibaresini taşıyan hesap kalemlerinden dahil olduğu grubun toplam tutarının %20'sini veya bilanço aktif toplamının %5'ini aşan kalemlerin ad ve tutarları

Aşağıdaki hariç, finansal tablolarda diğer ibaresini taşıyan kalemlerin her biri ilişkili olduğu notların kendi içinde gösterilmiştir.

	31 Aralık 2014	31 Aralık 2013
Asistans giderleri	5,585,305	6,667,693
Diğer	1,937,302	1,740,136
Diğer teknik giderler	7,522,607	8,407,829

"Diğer alacaklar" ile "Diğer kısa veya uzun vadeli borçlar" hesap kalemi içinde bulunan ve bilanço aktif toplamının yüzde birini aşan, personelden alacaklar ile personele borçlar tutarlarının ayrı ayrı toplamları

Yoktur.

Nazım hesaplarda takip edilen rücu alacaklarına ilişkin tutarlar

31 Aralık 2014 tarihi itibarıyla nazım hesaplarda takip edilen ve rücu alacaklarına karşılık alınan teminatlar toplamı 75,888 TL'dir (31 Aralık 2013: 63,806 TL).

Taşınmazlar üzerinde sahip olunan aynı haklar ve bunların değerleri

Yoktur.

Önceki döneme ilişkin gelir ve giderler ile önceki döneme ait gider ve zararların tutarlarını ve kaynakları gösteren açıklayıcı not

Yoktur.

31 Aralık 2014 ve 2013 tarihlerinde sona eren hesap dönemlerine ilişkin reeskont ve karşılık giderlerinin detayı aşağıdaki gibidir:

	31 Aralık 2014	31 Aralık 2013
Rücu sovtaj karşılık gideri(*) (Not 4.2)	7,464,974	3,624,838
Acente komisyon karşılık gideri (Not 23)	1,700,000	300,000
Kıdem tazminatı karşılık gideri net	515,398	(171,229)
İzin karşılığı gideri (Not 23)	584,812	244,522
Dava karşılığı (Not 23)	(91,153)	(434,049)
Acentelerden alacaklar için ayrılan karşılık gideri (Not 4.2)	884,184	1,281,135
Diğer karşılık gideri	(556,053)	3,442,855
Karşılıklar hesabı	10,502,162	8,288,072

(*) Rücu ve sovtaj karşılık gideri 2010/16 sayılı genelge kapsamında dava konusu rücu ve sovtaj alacakları tutarlarına ilişkin genelge tarihinden sonra ayrılan karşılık giderinden oluşmaktadır.

	31 Aralık 2014	31 Aralık 2013
Reeskont faiz geliri/(gideri)	(357,074)	(1,240,620)
Reeskont hesabı	(357,074)	(1,240,620)

FİNANSAL TABLOLAR VE MALİ BÜNYEYE İLİŞKİN DEĞERLENDİRME

2014 yılında Şirket'in mali tablolarında, net karı 28.407 bin TL olarak gerçekleşmiştir.

Şirket'in aktif toplamı 2014 yılında 749.676 bin TL olarak gerçekleşmiştir. Şirket'in aktif toplamının %71,39'unu nakit ve nakit benzeri varlıklar, %0,19'unu finansal varlıklar, %18,03'ünü esas faaliyetlerden alacaklar, %7,91'ini gelecek aylara ait giderler ve gelir tahakkukları ve %2,48'ini maddi ve maddi olmayan duran varlıklar ve diğer aktifler oluşturmaktadır.

Şirket'in pasif toplamının %6,49'unu esas faaliyetlerden borçlar, %52,90'ını sigortacılık teknik karşılıkları, %1,00'ünü ödenecek vergi ve benzeri diğer yükümlülükler ile karşılıkları, %2,08'ini gelecek aylara ait gelirler ve gider tahakkukları, %1,72'sini diğer borçlar, %1,41'ini diğer risklere ilişkin karşılıklar ve %34,40'ını öz sermaye oluşturmaktadır.

MALİ DURUM, KÂRLILIK VE TAZMİNAT ÖDEME GÜCÜNE İLİŞKİN BİLGİLER

2014 yılına 2013 yılından 219.557 TL brüt muallak hasar devrolmuş bu hasara 2014 yılında 325.558 bin TL hasar ihbarı eklenmiştir.

2014 yılı hasar yükü 563.609 bin TL olarak gerçekleşmiştir. Bu hasar yükünden 311.784 bin TL'lik kısmı ödenmiş ve 2014 yılı tazminat tediye oranı %55,32 olarak gerçekleşmiştir. 2013 yılı tazminat tediye oranı %57,18 olarak gerçekleşmiştir.

2015 yılına devreden 2014 yılı sonu brüt muallak hasarları ise (bin TL);

Ödemesi 2015 yılında yapılacak brüt muallak hasarlar	183.740
Hesaplanan IBNR	81.395
Endirekt işler muallak hasarları	2.569
Dava Dosyalarından Elde Edilen Gelir Tahakkuku	-15.879
TOPLAM	251.825

Şirket 2014 yılını 584.406 bin TL prim üretimi, 52.346 bin TL teknik kar ve 28.407 TL bilanço karı ile kapatmıştır.

2013 ve 2014 Yılları Muallak ve Ödenen Hasar Detayı aşağıda sunulmuştur.

	2013 YILI (Bin TL)	2014 YILI (Bin TL)
Dönem Başı Toplam Muallak Hasarlar	176.450	219.557
Dönem Başı Hesaplanan IBNR	62.423	60.058
Dönem Başı Dava Dosyalarından Elde Edilen Gelir Tahakkuku	-9.597	-13.036
Net Dönem Başı Dosya Muallak Hasarı	123.624	172.535
Dönem İçi Alınan Hasar İhbarı	342.092	325.558
Hesaplanan IBNR	60.058	81.395
Dava Dosyalarından Elde Edilen Gelir Tahakkuku	-13.036	-15.879
Toplam Ek Muallak Hasarlar	47.022	65.516
Toplam Hasar Yükü	512.738	563.609
Dönem İçinde Ödenen Hasar	293.181	311.784
Dönem İçinde Tahsil Edilen Rücu ve Sovtaj	39.143	43.643
Dönem Sonu Toplam Muallak Hasarlar	219.557	251.825
Tazminat Tediye Oranı	57,18%	55,32%

RISK TÜRLERİ İTİBARIYLA UYGULANAN RISK YÖNETİM POLİTİKALARI

Şirketimiz, Risk Yönetimi faaliyetleri çerçevesinde Talanx Grup Risk Yönetimi politikalarını benimsemiş olup, bu politikalar doğrultusunda düzenli olarak raporlama yapmaktadır. Talanx Grup Risk Yönetimi politikalarına paralel olarak, tüm iş süreçlerimizin bir parçası olan Risk Yönetimi faaliyetlerimizin esas amacı; maruz kaldığımız finansal, sigortacılık ve operasyonel risklerimizin toplu olarak takibi ve bunların önemli finansal göstergelerimize (karlılık, sermaye, likidite) olan etkilerini ölçmektir.

SON BEŞ YILLIK ÖZET FİNANSAL BİLGİLER

Şirketimizin prim üretimi, ödenen hasar, muallak hasar ve yatırımlarının son beş yıllık durumu aşağıda verilmiştir.

Şirketimiz 2014 yılı faaliyet raporunun muhtelif bölümlerinde bahsedildiği üzere tarife değişikliği risk ve acente seleksiyonu uygulamaları ile karlı portföy oluşturma çabalarını içeren politikaları yürütmüş ve bu uygulamalar neticesinde 2014 yılı prim üretimi %22,70 artış kaydetmiştir.

Hasar ödemelerine şirketimiz her zaman büyük önem vermiş ve kaynak aktarmıştır. Bir yandan müşteri memnuniyetini tam anlamıyla sağlamak, diğer yandan bu yolla mevcut müşteri portföyünü potansiyel müşterilere ulaştırarak büyümeyi hedeflemektedir. Şirketimizin hasar ödemelerini hızlı yaparak Ülke genelinde güvenilir, bilinir ve müşterilerinin memnun olduğu şirket olma temel politikası olmuştur. 2014 yılında "Hasar Destek İstasyonu" projesi hayata geçirilmiştir. Bu proje ile; Kasko sigortalılarımıza ihbar sürecinden itibaren daha iyi, hızlı hizmet vermek, farkındalık yaratmak ve müşteri memnuniyetini sağlamak amaçlanmakta olup, ayrıca hasar dosya maliyetinin düşürülmesi hedeflenmektedir.

Yatırımlarımız vadeli mevduat hesaplarımız da dahil 2014 yılında %21,32 artışla 465.542 TL'ye ulaşmıştır.

	PRİM ÜRETİMİ (BİN TL)	ARTIŞ (%)	ÖDENEN HASAR (BİN TL)	ARTIŞ (%)	MUALLAK HASAR (BİN TL)	ARTIŞ (%)	YATIRIMLAR (BİN TL)	ARTIŞ (%)	BRÜT H/P ORANI (%)	BRÜT KOMBİNE ORAN (%)
2010	223.628	27,57	163.247	35,18	168.105	15,87	186.379	197,39	104,83	142,69
2011	287.927	28,75	206.152	26,28	163.072	-2,99	192.769	3,43	69,37	103,74
2012	398.547	38,42	236.467	14,71	176.450	8,20	224.328	16,37	63,91	93,32
2013	476.276	19,50	293.181	23,98	219.557	24,43	383.739	71,06	64,17	89,61
2014	584.406	22,70	311.784	6,35	251.825	14,70	465.542	21,32	58,85	86,80

YÖNETİM ORGANI ÜYELERİ İLE ÜST DÜZEY YÖNETİCİLERE SAĞLANAN MALİ HAKLAR

31 Aralık 2014 tarihinde sona eren hesap döneminde, yönetim kurulu başkan ve üyeleriyle genel müdür, genel müdür yardımcıları gibi üst yöneticilere sağlanan ücret ve benzeri menfaatlerin toplam tutarı 1.917 bin TL'dir.

Torsten Stephan
Günter LEUE
Yönetim Kurulu Başkanı

Ahmet Ceyhan HANCIOĞLU
Genel Müdür

Feriha Burcu ÇAKICI ALTINAY
Genel Müdür Yardımcısı

Ali Murat ŞANCI
Mali İşler ve Muhasebe Direktörü

YÖNETİM KURULUNUN YILLIK FAALİYET RAPORUNA İLİŞKİN BAĞIMSIZ DENETÇİ RAPORU

HDI Sigorta Anonim Şirketi Genel Kurulu'na,

Yönetim Kurulunun Yıllık Faaliyet Raporunun Bağımsız Denetim Standartları Çerçevesinde Denetimine İlişkin Rapor

HDI Sigorta Anonim Şirketi ("Şirket")'nin 31 Aralık 2014 tarihinde sona eren hesap dönemine ilişkin faaliyet raporunu, denetlemiş bulunuyoruz.

Yönetim Kurulunun Yıllık Faaliyet Raporuna İlişkin Sorumluluğu

Şirket Yönetimi, 6102 sayılı Türk Ticaret Kanunu'nun ("TTK") 514'üncü maddesi ve 7 Ağustos 2007 tarih 26606 sayılı Resmi Gazete'de yayımlanan "Sigorta ve Reasürans ile Emeklilik Şirketlerinin Mali Bünyelerine İlişkin Yönetmelik" ("Yönetmelik") hükümleri uyarınca yıllık faaliyet raporunun finansal tablolarla tutarlı olacak ve gerçeği yansıtacak şekilde hazırlanmasından ve bu nitelikteki bir faaliyet raporunun hazırlanmasını sağlamak için gerekli gördüğü iç kontrolden sorumludur.

Bağımsız Denetçinin Sorumluluğu

Sorumluluğumuz, Şirket'in faaliyet raporuna yönelik olarak TTK'nın 397'nci maddesi ve Yönetmelik çerçevesinde yaptığımız bağımsız denetime dayanarak, bu faaliyet raporunda yer alan finansal bilgilerin Şirket'in 13 Mart 2015 tarihli bağımsız denetçi raporuna konu olan finansal tablolarıyla tutarlı olup olmadığı ve gerçeği yansıtıp yansıtmadığı hakkında görüş vermektedir.

Yaptığımız bağımsız denetim, sigortacılık mevzuatı gereği yürürlükte bulunan bağımsız denetim ilkelerine ilişkin düzenlemelere ve Kamu Gözetimi Muhasebe ve Denetim Standartları Kurumu ("KGK") tarafından yayımlanan Türkiye Denetim Standartları'nın bir parçası olan Bağımsız Denetim Standartları'na uygun olarak yürütülmüştür. Bu standartlar, etik hükümlere uygunluk sağlanmasını ve bağımsız denetimin, faaliyet raporunda yer alan finansal bilgilerin finansal tablolarla tutarlı olup olmadığına ve gerçeği yansıtıp yansıtmadığına dair makul güvence elde etmek üzere planlanarak yürütülmesini gerektirmektedir. Bağımsız denetim, tarihi finansal bilgiler hakkında denetim kanıtı elde etmek amacıyla denetim prosedürlerinin uygulanmasını içerir. Bu prosedürlerin seçimi, bağımsız denetçinin mesleki muhakemesine dayanır. Bağımsız denetim sırasında elde ettiğimiz bağımsız denetim kanıtlarının, görüşümüzün oluşturulması için yeterli ve uygun bir dayanak oluşturduğuna inanıyoruz.

Görüş

Görüşümüze göre yönetim kurulunun yıllık faaliyet raporu içinde yer alan finansal bilgiler, tüm önemli yönleriyle, denetlenen finansal tablolarla tutarlıdır ve gerçeği yansıtmaktadır.

Mevzuattan Kaynaklanan Diğer Yükümlülükler

TTK'nın 402'nci maddesinin üçüncü fıkrası uyarınca; BDS 570 "İşletmenin Sürekliliği" çerçevesinde, HDI Sigorta Anonim Şirketi'nin öngörülebilir gelecekte faaliyetlerini sürdürmeyeceğine ilişkin raporlanması gereken önemli bir hususa rastlanılmamıştır.

Akis Bağımsız Denetim ve Serbest Muhasebeci Mali Müşavirlik A.Ş.

A member of KPMG International Cooperative

Alper Güvenç SMMM

Sorumlu Ortak Başdenetçi

20 Mayıs 2015

İstanbul, Türkiye



HDI
Sigorta

www.hdisigorta.com.tr

HDI Sigorta A.Ş.

Genel Müdürlük

Tatlısu Mah. Arif Ay Sok. HDI Sigorta Binası No:6
34774 Ümraniye / İSTANBUL
Tel: (0216) 600 60 00 Faks: (0216) 600 60 10
www.hdisigorta.com.tr

İstanbul Avrupa Bölge Müdürlüğü

Büyükdere Cad. İstanbul İmar İş Merkezi
No: 48 Kat: 3, 34361 Mecidiyeköy - Şişli / İSTANBUL
Tel: (0212) 288 06 09 (Pbx) Faks: (0212) 288 06 75

İstanbul Anadolu Bölge Müdürlüğü

Tophanelioğlu Cad. No: 9 Başaran İş Merkezi
34662 Altunizade - Üsküdar / İSTANBUL
Tel: (0216) 544 72 24 - 8 hat Faks: (0216) 545 83 83

Akdeniz Bölge Müdürlüğü

Tarım Mah. Perge Bulvarı M. Uysal Apt.
Yeşilevler Sitesi B Blok No: 7-8-9-10, 07100 ANTALYA
Tel: (0242) 247 92 72 - 247 61 27 Faks: (0242) 247 96 23

İç Anadolu Bölge Müdürlüğü

Cinnah Cad. No: 75/8
06680 Çankaya / ANKARA
Tel: (0312) 441 17 43 pbx Faks: (0312) 441 50 29

Marmara Bölge Müdürlüğü

Çırpan Mah. Stadyum Cad. İpekış Karşısı
Kavuncuoğlu Apt. No: 32/1, 16030 Osmangazi / BURSA
Tel: (0224) 252 22 32 Faks: (0224) 252 23 63

Ege Bölge Müdürlüğü

Gazi Bulvarı Vural İş Merkezi No: 16 Kat: 4
35210 Pasaport Konak / İZMİR
Tel: (0232) 441 13 12 - 441 04 83 Faks: (0232) 441 56 02

Güney Anadolu Bölge Müdürlüğü

Reşatbey Mah. Atatürk Cad. No:40
Ertuna Apt. Kat: 1 Daire: 1-2, 01120 Seyhan / ADANA
Tel: (0322) 457 37 16 - 458 63 39 Faks: (0322) 458 36 88

Karadeniz Bölge Müdürlüğü


Çarşı Mh.Uzun Sokak No: 74
Hayrioğlu İş Merkezi Kat: 3-4, 61200 TRABZON
Tel: (0462) 323 02 11 Faks: (0462) 323 02 12

Orta Anadolu Bölge Müdürlüğü

Sivas Cad. Ak Plaza İş Merkezi No: 8
Kat: 1 Daire: 8/9/10, 38104 KAYSERİ
Tel: (0352) 222 88 11 - 222 98 70 Faks: (0352) 222 98 55

Samsun Bölge Müdürlüğü

Kale Mah. Kaptanağa Sokak No: 17
Kat: 2 Daire: 6, 55030 SAMSUN
Tel: (0362) 432 03 43 (pbx) Faks: (0362) 432 03 23



HDI Sigorta A.Ş.

Genel Müdürlük

Tatlısu Mah. Arif Ay Sok. HDI Sigorta Binası No:6
34774 Ümraniye / İSTANBUL
Tel: (0216) 600 60 00 Faks: (0216) 600 60 10
www.hdisigorta.com.tr